





Design Ethem Yildiz

B
BACHER


Im Lieferumfang enthalten sind drei Teile in einem Packstück:

- Glasplatte mit vier vormontierten Flachkopfschrauben
- zwei Untergestell zweigeteilt
- vier Gleiter

1. Glasplatte auf weiche Unterlage ablegen.
2. zwei gegenüberliegende Schrauben entfernen.



3. ersten Untergestellbügel unter die Schraubenköpfe schieben und dritte Befestigungsschraube eindrehen.



4. zweiten Bügel dagegen setzen, Befestigungsschraube eindrehen und alle vier Schrauben fest anziehen.
5. bei Bedarf besteht die Möglichkeit die lose beigelegten Kunststoffgleiter auf zu clipsen (Stein, Parkett oder Plattenböden)

Bedienungshinweis:

Wenn Sie den Tisch an einen anderen Ort stellen wollen, sollten auf dem Tisch befindliche Gegenstände heruntergenommen werden, um ein unabsichtliches Umstürzen zu vermeiden.

Beachten Sie auch die Material- und Pflegehinweise der beiliegenden Broschüre.

Geeignete Pflege- und Reinigungsmittel erhalten Sie im Fachhandel oder in unserem Pflegeshop unter „pflege.bachertische.de“.