

Möbel LETZ

Finden und Wohlfühlen



Typenplan

V/lacera von Voglauer - Badezimmer in Cubanitgrau/ Wildeiche geölt

Wichtiger Hinweis für Sie

Etwaige Hinweise des Herstellers in dieser Produktinformation, die sich auf die Gewährleistung beziehen, haben für Sie keinerlei Bindungswirkung und können von Ihnen ignoriert werden. Ihre gesetzlichen Gewährleistungsrechte als Verbraucher uns gegenüber, als Ihrem Verkäufer, werden dadurch in keiner Weise berührt oder eingeschränkt. Sie können sich wegen aller Mängel jederzeit an uns wenden. Darüber hinaus gehende Herstellergarantien bleiben natürlich unberührt. Dieser Artikel wird hergestellt von VOGLAUER Gschwandtner & Zwilling GmbH, Pichl 55, 5441

Möbel Letz GmbH
Am Gewerbepark 11
06895 Zahna-Elster

Tel.: 035383 - 6018 50

Fax.: 035383 - 6018 17

VOGLAUER

echt:
alpin
design



**V/lacera
bad**

TYPENLISTE
(gültig ab 1. Juli 2025)

Für die **BESTELLUNG** bitte folgende Punkte angeben:


MODELL: LB | V/lacera bad

HOLZART:



ED | Wildeiche / lackiert

LACKFARBEN:



WASCHTISCHE:

Keramikbecken (eckig/rund) mit Holzplatte geölt



Keramikbecken (eckig/rund) mit Granitsteinplatte grün



Aufsatzbecken Acrylstein weiß



Unterbaubecken Acrylstein weiß



Unterbaubecken Glas weiß



Konstruktiver Aufbau / Belastbarkeiten:

Korpus / Konstruktionsböden:	Spanplatte lackiert		
Fronten:	Spanplatte lackiert mit Vintage-Relief in Massivholz		
Fachböden:	Glasfächer 6 mm, Tischlerplatte echtholz furniert 20 mm		
Spiegelgriffe:	Aluminium Edelstahleffekt eloxiert (EL02)		
Rückwand:	Hochdichte Faserplatte (HDF) echtholz furniert		
Griffe/Metallteile:	Pulverbeschichtet schwarzgrau		
Laden:	Gezinkte Massivholzlatten (Eiche) mit verdecktem, leichtgängigen Vollauszug		
Corian / Glas-Becken:	Corian (Acrylstein) 12 mm, Glas Unterseite weiß beschichtet		
Keramikbecken:	Keramikbecken mit geölter Massivholzplatte oder Granitsteinplatte		
Holzoberfläche:	Lösungsmittelfreier Wasserlack mit naturmaher Griffhaptik		
Belastbarkeiten:	Glasfachböden 6 mm:	max. 5 kg	Schublatten bis 80 cm Breite: max. 10 kg
	Hängeelemente:	max. 50 kg	Schublatten über 80 cm Breite: max. 25 kg

Beleuchtung (optional)

Alle Beleuchtungssysteme außer Aufbauleuchten werden von VOGLAUER fix in die Möbel eingebaut und verkabelt. Jedes beleuchtete Element hat ein Betriebsgerät bzw. Trafo und Netzkabel. Die Lampen (Leuchtmittel) können in den Leuchten nicht ausgetauscht werden. Schaltung mit Touch Sensor Schalter mit Last-Memory-Funktion

Anschlusskabel:	Flachspiegel 2,5 m mit EURO-Winkelstecker, Spiegelschränke 1,5 m mit Schuko-Winkelstecker.
Leistung/Verbrauch:	LED-Aufbauleuchten: 20 Watt, LED-Strype (LED-Ketten): 5 Watt/lfm, LED-X-Line 5 Watt/lfm
Lichtfarbe:	von 2700 Kelvin bis 5000 Kelvin Stufenlos einstellbar

Energieverbrauchskennzeichnung: Für alle VOGLAUER Möbel mit Beleuchtung gilt folgendes: „Dieses Produkt enthält eine Lichtquelle der Energieeffizienzklasse F“. Die Leuchtmittel und die dazugehörigen Betriebsgeräte können nur durch qualifiziertes Personal ausgetauscht werden.

Holzwerkstoffe - Raumklima:

Die VOGLAUER Badmöbel sind für ein normales Badezimmerklima geeignet. Kurzzeitig erhöhte Luftfeuchtigkeit schadet den Möbeln nicht, solange die Feuchtigkeit durch eine ausreichende Be- und Entlüftung (z. B. nach dem Duschen) wieder abgeführt wird. Spritzwasser, Kondensat oder Staunässe müssen daher umgehend mit einem trockenen Tuch beseitigt werden, da längere Einwirkzeiten zu Quellschäden oder Schimmelpilzbildung führen.

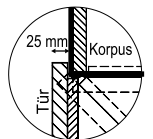
Trotz sorgfältigster Verarbeitung ist Holz ein lebender Rohstoff, der auf Veränderungen der Luftfeuchtigkeit reagiert und sich klimatischen Gegebenheiten anpasst. Unterschiedliche Farben, Strukturen, kleine Risse, leichter Verzug oder offene Äste können unvermeidbar die Folge sein. Damit Verzug oder Risse auf ein Minimum reduziert werden, sollten Vollholzmöbel möglichst geringen Temperatur- bzw. Luftfeuchtigkeitsschwankungen ausgesetzt sein. Die Oberfläche der Korpusmöbel ist durch hochwertigen, mehrschichtigen Lackaufbau geschützt. Die Reinigung sollten Sie mit einem leicht feuchten Tuch oder einer weichen, feuchten Bürste in Holzfaserrichtung vornehmen. Verunreinigungen dürfen nicht eintrocknen und müssen sofort entfernt werden.

Waschtisch/Waschtischplatten – Corian (Acrylstein), Glas, Holz geölt, Granitstein:

Im Möbelgütepasse finden Sie für jede Waschtische/Waschtischplatten eine detaillierte Beschreibung der verwendeten Materialien – ob Corian (Acrylstein), Glas, Holz oder Stein. Jedes Material bringt spezifische Eigenschaften und Anforderungen mit sich, die in den Produktinformationen präzise erläutert sind. Neben der genauen Materialzusammensetzung enthält der Gütepass auch umfassende Pflegehinweise, die auf die Besonderheiten des jeweiligen Werkstoffs abgestimmt sind. (Online Download: www.voglauer.com)

Wichtige Planungshinweise:

- Klären sie bauwerkbedingte Gegebenheiten, Hemmnisse, Maße und Belastungswerte bei der Bedarfsermittlung damit eine mangelfreie Vertragserfüllung gewährleistet ist.
- Klären Sie elektrische Vorleistungen für Anschluss- und Gerätetechnik (frei hängende Beleuchtungssysteme erfordern Kabelkanallösungen auf oder unter Putz). Der Netzanschluss für die Beleuchtung (Steckdose, Kabelauslass) kann bei den beleuchteten Elementen im gesamten Rückwandbereich erfolgen (Rückwandluft Flächenspiegel ca. 32 mm, Spiegelschränke ca. 23 mm).
- Elektrifizierte Elemente müssen einen Mindestabstand von 60 cm zu Badewanne/Dusche aufweisen. Die Sicherheitsvorschriften und Normen der jeweiligen Länder sind zu beachten
- Alle Schränke mit Drehtüren können anschlagseitig nur mit Wandabstand lt. Skizze montiert werden, da die Türen beim Öffnen konstruktionsbedingt seitlich austragen.
- Alle in der Typenliste angegebene Maße sind theoretische Circumaße und können insbesondere durch Summentoleranzen von den wirklichen Maßen abweichen. Griff- oder sonstige unwesentliche Bauteilüberstände sind in den Gesamtmaßen nicht berücksichtigt.




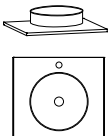

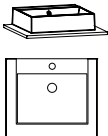
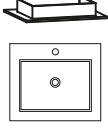
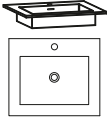

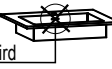
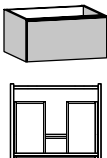
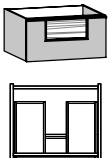

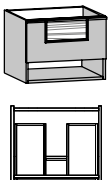



Montage der Möbel

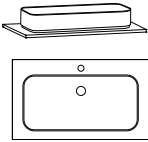
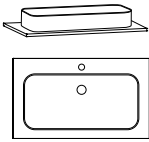
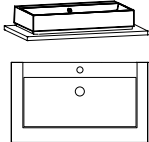
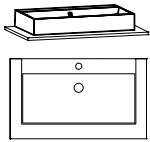
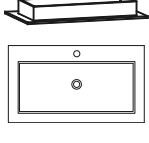

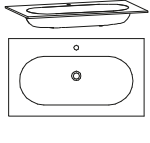
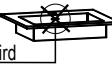
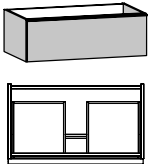
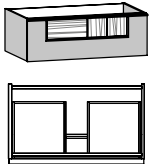
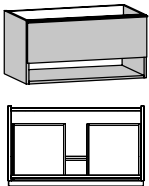
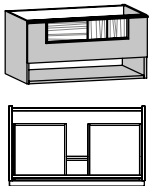
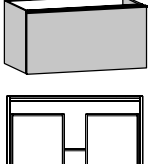
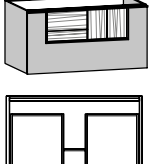







- Alle Korpuselemente müssen an die Wand befestigt werden. VOGLAUER liefert das passende Montagezubehör für festes Mauerwerk mit. Für Leichtbauwände muss der Fachmonteur geeignete Dübel und Schrauben selbst besorgen. VOGLAUER übernimmt für die Montage keine Haftung!
- Türbänder sind vernickelt und 3-dimensional verstellbar. Entscheidend für das genaue Passen der Türen ist jedoch, dass die Möbel exakt vertikal und horizontal ausgerichtet werden. Kleine Wandunebenheiten können mit den Montagebeschlägen ausgeglichen werden. Vorhandene Niveau-Unterschiede durch aufragende Wandbeläge, z. B. Teilverfliesung sind durch geeignete Distanzleisten auszugleichen.
- Die Verklebung zwischen Waschtisch und Unterschrank muss mit einem transparenten, neutralen (lösungsmittelfreien / neutral vernetzenden) Fugendichtstoff auf Silikonbasis vorgenommen werden. Schützen Sie auch alle Anschlussfugen des Waschtisches zu benachbarte Bauteilen mit diesen Fugendichtstoff (Wartungsfuge).

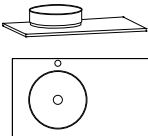
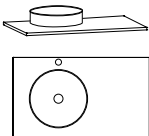
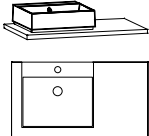
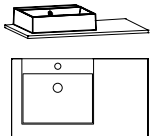
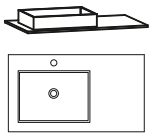
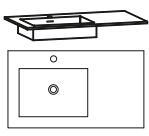
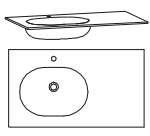
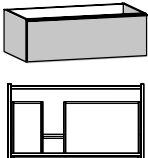
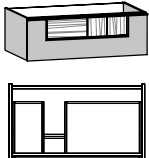
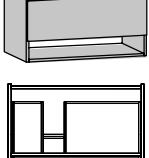
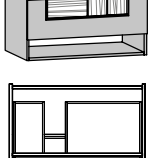
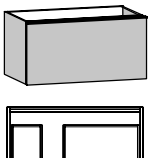
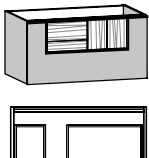


Anm.: Elastische Verfugungen sind aufgrund ihrer stofflichen Eigenschaften als Wartungsfuge anzusehen und gelten daher nicht als Abdichtung. Die Funktion der Wartungsfuge muss in regelmäßigen Abständen überprüft und das Material ggf. erneuert werden, um Folgeschäden zu vermeiden. Sie sind also wartungsbedürftig und haben Belastungsgrenzen. Wartungsfugen sind von der Gewährleistung ausgenommen!

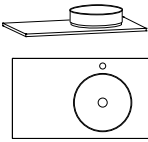
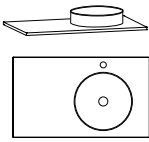
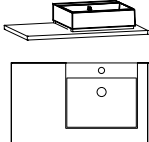
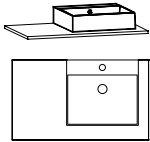
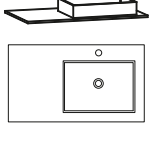
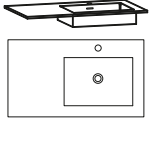
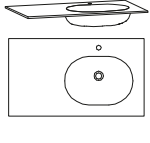


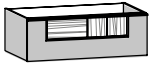

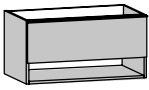

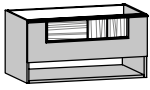







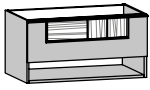







VOGLAUER Möbelgütepass:

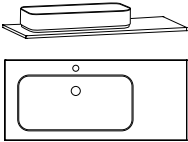
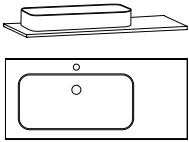
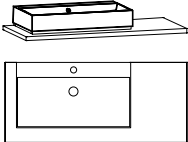
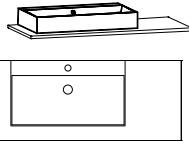
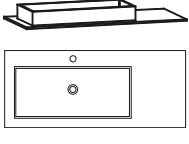
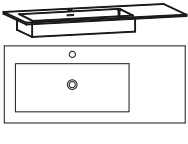
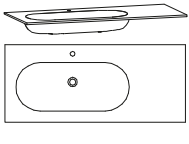

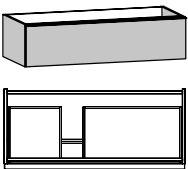
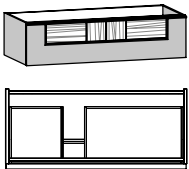
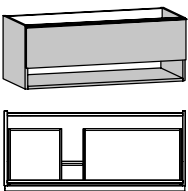
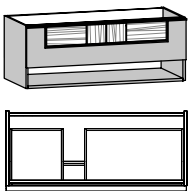
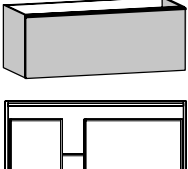
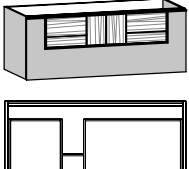


Beim Kauf von VOGLAUER Möbeln wird der VOGLAUER Möbelgütepass überreicht (Online Download: www.voglauer.com). Eine umfassende Dokumentation, in der die 5-Jahres-Garantie spezifiziert wird und viele wichtige Informationen wie z.B. Gebrauchs- und Pflegeanweisungen enthalten sind.

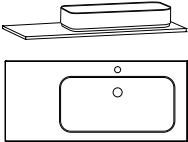
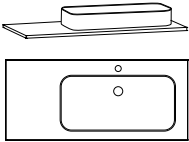
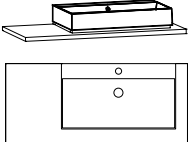
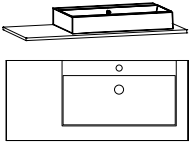
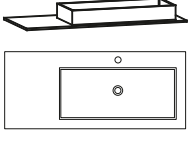
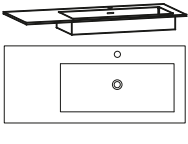
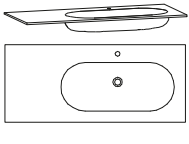
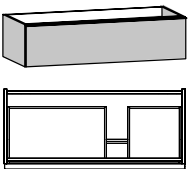
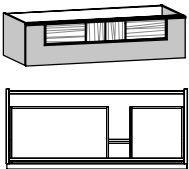
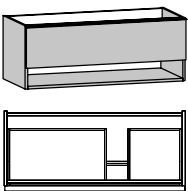
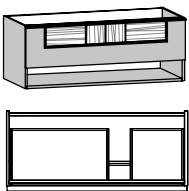
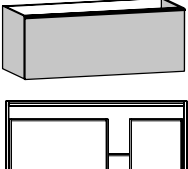
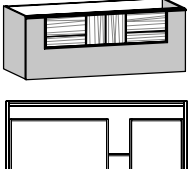

Keramikbecken mit 1 Hahnlochbohrung (auf Wunsch ohne Hahn- lochbohrung lieferbar)				
	B/T/H in cm: 64,4 / 56,8 / 17,5	B/T/H in cm: 64,4 / 56,8 / 14,5	B/T/H in cm: 64,4 / 56,8 / 17,5	B/T/H in cm: 64,4 / 56,8 / 14,5
	Möbelwaschtisch 64, Becken rund, Holzplatte	Möbelwaschtisch 64, Becken rund	Möbelwaschtisch 64, Becken eckig, Holzplatte	Möbelwaschtisch 64, Becken eckig
	Waschtischplatte Holz geölt	Granit grün	Holz geölt	Granit grün
	Artikelnummer LBBW64MRH	LBBW64MRS-G	LBBW64MKH	LBBW64MKS-G
Permanent Ablaufgarnitur mit Keramikabdeckung (LBP1K)			---	
Push-Open Ventil mit Keramikabdeckung ---			(LBU1K)	
mit 1 Hahnlochbohrung (auf Wunsch ohne Hahn- lochbohrung lieferbar)				
		B/T/H in cm: 64,4 / 55 / 12,1	B/T/H in cm: 64,4 / 55 / 12,1	B/T/H in cm: 64,4 / 55 / 12,1
		Möbelwaschtisch 64, Aufsatzbecken	Möbelwaschtisch 64, Unterbaubecken	Möbelwaschtisch 64, Unterbaubecken
		Acrylstein weiß	Acrylstein weiß	Glas weiß
		Artikelnummer LBBW64MA-AW-AW	LBBW64MU-AW-AW	LBBW64MU-GW
Aufpr. Ab- und Überlaufgarnitur mit passender Abdeckung (CLOU-System mit Hebelstange für Exzenter) ---			(LBU1)	
Permanent Ablaufgarnitur mit passender Abdeckung (LBP1)			Bei Bestellung von LBU1 oder LBP1 wird Becken ohne Überlaufschlitz geliefert 	
				
	B/T/H in cm: 63,8 / 54,6 / 32,3	B/T/H in cm: 63,8 / 55 / 32,3	B/T/H in cm: 63,8 / 54,6 / 48,3	B/T/H in cm: 63,8 / 55 / 48,3
	Waschtischunterschrank 64/32, 1 Lade	Waschtischunterschrank 64/32, 1 Lade, Relieffront	Waschtischunterschrank 64/48, 1 Lade, offenes Fach	Waschtischunterschrank 64/48, 1 Lade, offenes Fach, Relieffront
	Artikelnummer LBW64M	LBW64MA	LBW64MF	LBW64MFA
	Aufpreis Beleuchtung mit Touch Sensor (LB-W64U)		---	
				
	B/T/H in cm: 63,8 / 54,6 / 48,3	B/T/H in cm: 63,8 / 55 / 48,3	B/T/H in cm: 19 / 37,6 / 5,5	
	Waschtischunterschrank 64/48, 2 Laden	Waschtischunterschrank 64/48, 2 Laden, Relieffront	Variabler Ladeneinsatz 19/38 cm	
	Artikelnummer LBW64MH	LBW64MHA	LBBVL19	
	Aufpreis Beleuchtung mit Touch Sensor (LB-W64U)		---	

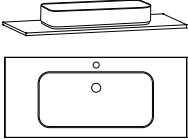
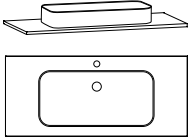
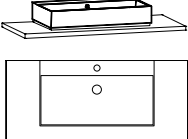
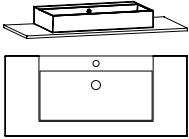
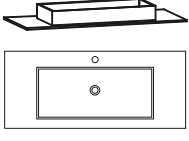
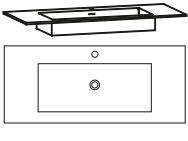
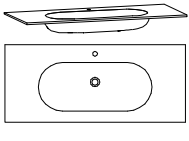




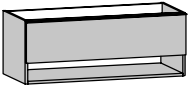








Keramikbecken mit 1 Hahnlochbohrung (auf Wunsch ohne Hahn- lochbohrung lieferbar)			mit Überlaufloch und Überlaufgarnitur 	mit Überlaufloch und Überlaufgarnitur 	
	B/T/H in cm: 96,4 / 56,8 / 17,5	B/T/H in cm: 96,4 / 56,8 / 14,5	B/T/H in cm: 96,4 / 56,8 / 17,5	B/T/H in cm: 96,4 / 56,8 / 14,5	
	Beschreibung	Möbelwaschtisch 96, Becken gerundet, Holzplatte	Möbelwaschtisch 96, Becken gerundet	Möbelwaschtisch 96, Becken eckig, Holzplatte	Möbelwaschtisch 96, Becken eckig
	Waschtischplatte	Holz geölt	Granit grün	Holz geölt	Granit grün
	Artikelnummer	LBBW96MRH	LBBW96MRS-G	LBBW96MKH	LBBW96MKS-G
Permanent Ablaufgarnitur mit Keramikabdeckung (LBP1K)			---		
Push-Open Ventil mit Keramikabdeckung ---			(LBU1K)		
mit 1 Hahnlochbohrung (auf Wunsch ohne Hahn- lochbohrung lieferbar)			mit Überlaufschlitz und Überlaufgarnitur 		
		B/T/H in cm: 96,4 / 55 / 12,1	B/T/H in cm: 96,4 / 55 / 12,1	B/T/H in cm: 96,4 / 55 / 12,1	
	Beschreibung	Möbelwaschtisch 96, Aufsatzbecken	Möbelwaschtisch 96, Unterbaubecken	Möbelwaschtisch 96, Unterbaubecken	
	Waschtisch	Acrylstein weiß	Acrylstein weiß	Glas weiß	
	Artikelnummer	LBBW96MA-AW-AW	LBBW96MU-AW-AW	LBBW96MU-GW	
Aufpr. Ab- und Überlaufgarnitur mit passender Abdeckung (CLOU-System mit Hebelstange für Exzenter) ---			(LBU1)		
Permanent Ablaufgarnitur mit passender Abdeckung (LBP1)			Bei Bestellung von LBU1 oder LBP1 wird Becken ohne Überlaufschlitz geliefert 		
 	 	 	 		
	B/T/H in cm: 95,8 / 54,6 / 32,3	B/T/H in cm: 95,8 / 55 / 32,3	B/T/H in cm: 95,8 / 54,6 / 48,3	B/T/H in cm: 95,8 / 55 / 48,3	
	Beschreibung	Waschtischunterschrank 96/32, 1 Lade	Waschtischunterschrank 96/32, 1 Lade, Relief front	Waschtischunterschrank 96/48, 1 Lade, offenes Fach	Waschtischunterschrank 96/48, 1 Lade, offenes Fach, Relief front
	Artikelnummer	LBW96M	LBW96MA	LBW96MF	LBW96MFA
	Aufpreis Beleuchtung mit Touch Sensor		(LB-W96U)	---	
 	 	Passender Ladeneinsatz 			
	B/T/H in cm: 95,8 / 54,6 / 48,3	B/T/H in cm: 95,8 / 55 / 48,3	B/T/H in cm: 35 / 37,6 / 5,5		
	Beschreibung	Waschtischunterschrank 96/48, 2 Laden	Waschtischunterschrank 96/48, 2 Laden, Relief front	Variabler Ladeneinsatz 35/38 cm	
	Artikelnummer	LBW96MH	LBW96MHA	LBBVL35	
	Aufpreis Beleuchtung mit Touch Sensor		(LB-W96U)	---	

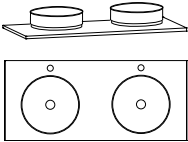
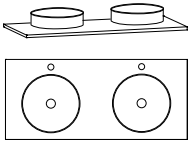
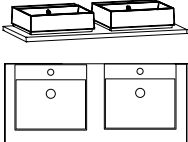
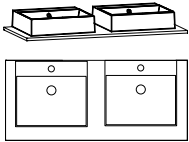

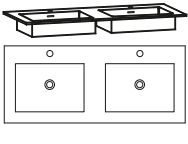
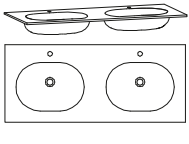
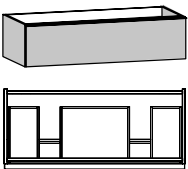
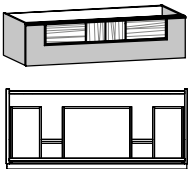
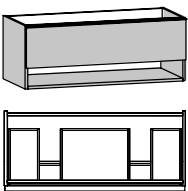
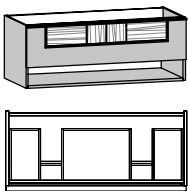
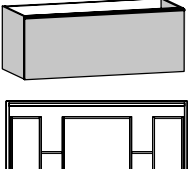
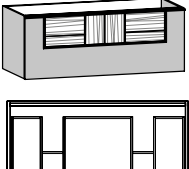

Keramikbecken mit 1 Hahnlochbohrung (auf Wunsch ohne Hahn- lochbohrung lieferbar)	 B/T/H in cm: 96,4 / 56,8 / 17,5	 B/T/H in cm: 96,4 / 56,8 / 14,5	mit Überlaufloch und Überlaufgarnitur  B/T/H in cm: 96,4 / 56,8 / 17,5	mit Überlaufloch und Überlaufgarnitur  B/T/H in cm: 96,4 / 56,8 / 14,5
	Beschreibung Möbelwaschtisch 96, Becken rund seitlich, Holzplatte, Ausführung links	Beschreibung Möbelwaschtisch 96, Becken rund seitlich, Ausführung links	Beschreibung Möbelwaschtisch 96, Becken eckig seitlich, Holzplatte, Ausführung links	Beschreibung Möbelwaschtisch 96, Becken eckig seitlich, Ausführung links
	Waschtischplatte Holz geölt	Waschtischplatte Granit grün	Waschtischplatte Holz geölt	Waschtischplatte Granit grün
	Artikelnummer LBBW96ERH-L	Artikelnummer LBBW96ERS-G-L	Artikelnummer LBBW96EKH-L	Artikelnummer LBBW96EKS-G-L
	Permanent Ablaufgarnitur mit Keramikabdeckung (LBP1K)		---	
Push-Open Ventil mit Keramikabdeckung ---		(LBV1K)		
mit 1 Hahnlochbohrung (auf Wunsch ohne Hahn- lochbohrung lieferbar)		 B/T/H in cm: 96,4 / 55 / 12,1	mit Überlaufschlitz und Überlaufgarnitur  B/T/H in cm: 96,4 / 55 / 12,1	 B/T/H in cm: 96,4 / 55 / 12,1
	Beschreibung Möbelwaschtisch 96, Aufsatzbecken seitlich, Ausführung links	Beschreibung Möbelwaschtisch 96, Unterbaubecken seitlich, Ausführung links	Beschreibung Möbelwaschtisch 96, Unterbaubecken seitlich, Ausführung links	Beschreibung Möbelwaschtisch 96, Unterbaubecken seitlich, Ausführung links
	Waschtisch Acrylstein weiß	Waschtisch Acrylstein weiß	Waschtisch Glas weiß	
	Artikelnummer LBBW96EA-AW-AW-L	Artikelnummer LBBW96EU-AW-AW-L	Artikelnummer LBBW96EU-GW-L	
	Aufpr. Ab- und Überlaufgarnitur mit passender Abdeckung (CLOU-System mit Hebelstange für Exzenter) ---		(LBU1)	
Permanent Ablaufgarnitur mit passender Abdeckung (LBP1)		Bei Bestellung von LBU1 oder LBP1 wird Becken ohne Überlaufschlitz geliefert		
 B/T/H in cm: 95,8 / 54,6 / 32,3	 B/T/H in cm: 95,8 / 55 / 32,3	 B/T/H in cm: 95,8 / 54,6 / 48,3	 B/T/H in cm: 95,8 / 55 / 48,3	
	Beschreibung Waschtischunterschrank 96/32, 1 Lade, Ausführung links	Beschreibung Waschtischunterschrank 96/32, 1 Lade, Relieffront, Ausführung links	Beschreibung Waschtischunterschrank 96/48, 1 Lade, offenes Fach, Ausführung links	Beschreibung Waschtischunterschrank 96/48, 1 Lade, offenes Fach, Relieffront, Ausführung links
	Artikelnummer LBW96E-L	Artikelnummer LBW96EA-L	Artikelnummer LBW96EF-L	Artikelnummer LBW96EFA-L
	Aufpreis Beleuchtung mit Touch Sensor (LB-W96U)		---	
	Passender Ladeneinsatz		Passender Ladeneinsatz	
 B/T/H in cm: 95,8 / 54,6 / 48,3	 B/T/H in cm: 95,8 / 55 / 48,3	 B/T/H in cm: 19 / 37,6 / 5,5	 B/T/H in cm: 51 / 37,6 / 5,5	
Beschreibung Waschtischunterschrank 96/48, 2 Laden, Ausführung links	Beschreibung Waschtischunterschrank 96/48, 2 Laden, Relieffront, Ausführung links	Beschreibung Variabler Ladeneinsatz 19/38 cm	Beschreibung Variabler Ladeneinsatz 51/38 cm	
Artikelnummer LBW96EH-L	Artikelnummer LBW96EHA-L	Artikelnummer LBBVL19	Artikelnummer LBBVL51	
Aufpreis Beleuchtung mit Touch Sensor (LB-W96U)		---		

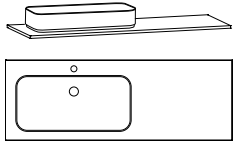
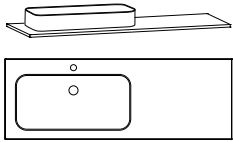
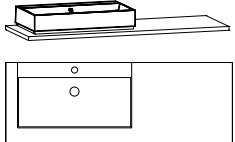
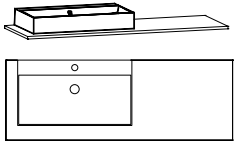
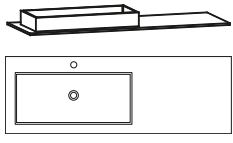
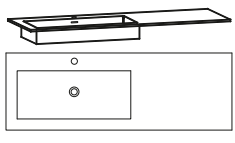
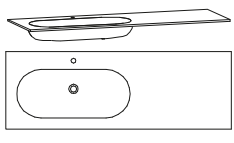
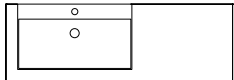



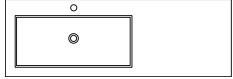


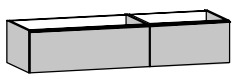
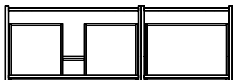
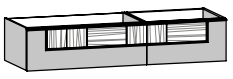
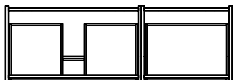
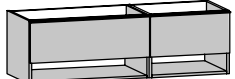
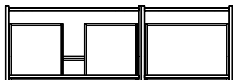
Keramikbecken mit 1 Hahnlochbohrung (auf Wunsch ohne Hahn- lochbohrung lieferbar)	  B/T/H in cm: 96,4 / 56,8 / 17,5	  B/T/H in cm: 96,4 / 56,8 / 14,5	mit Überlaufloch und Überlaufgarnitur   B/T/H in cm: 96,4 / 56,8 / 17,5	mit Überlaufloch und Überlaufgarnitur   B/T/H in cm: 96,4 / 56,8 / 14,5	
	Beschreibung	Möbelwaschtisch 96, Becken rund seitlich, Holzplatte, Ausführung rechts	Möbelwaschtisch 96, Becken rund seitlich, Ausführung rechts	Möbelwaschtisch 96, Becken eckig seitlich, Holzplatte, Ausführung rechts	Möbelwaschtisch 96, Becken eckig seitlich, Ausführung rechts
	Waschtischplatte	Holz geölt	Granit grün	Holz geölt	Granit grün
	Artikelnummer	LBBW96ERH-R	LBBW96ERS-G-R	LBBW96EKH-R	LBBW96EKS-G-R
	Permanent Ablaufgarnitur mit Keramikabdeckung	(LBP1K)		---	
Push-Open Ventil mit Keramikabdeckung	---		(LBV1K)		
mit 1 Hahnlochbohrung (auf Wunsch ohne Hahn- lochbohrung lieferbar)		  B/T/H in cm: 96,4 / 55 / 12,1	  B/T/H in cm: 96,4 / 55 / 12,1	  B/T/H in cm: 96,4 / 55 / 12,1	
	Beschreibung	Möbelwaschtisch 96, Aufsatzbecken seitlich, Ausführung rechts	Möbelwaschtisch 96, Unterbaubecken seitlich, Ausführung rechts	Möbelwaschtisch 96, Unterbaubecken seitlich, Ausführung rechts	Möbelwaschtisch 96, Unterbaubecken seitlich, Ausführung rechts
	Waschtisch		Acrylstein weiß	Acrylstein weiß	Glas weiß
	Artikelnummer		LBBW96EA-AW-AW-R	LBBW96EU-AW-AW-R	LBBW96EU-GW-R
	Aufpr. Ab- und Überlaufgarnitur mit passender Abdeckung (CLOU-System mit Hebelstange für Exzenter)	---		(LBU1)	
Permanent Ablaufgarnitur mit passender Abdeckung			(LBP1)	Bei Bestellung von LBU1 oder LBP1 wird Becken ohne Überlaufschlitz geliefert 	
	  B/T/H in cm: 95,8 / 54,6 / 32,3	  B/T/H in cm: 95,8 / 55 / 32,3	  B/T/H in cm: 95,8 / 54,6 / 48,3	  B/T/H in cm: 95,8 / 55 / 48,3	
	Beschreibung	Waschtischunterschrank 96/32, 1 Lade, Ausführung rechts	Waschtischunterschrank 96/32, 1 Lade, Relief front, Ausführung rechts	Waschtischunterschrank 96/48, 1 Lade, offenes Fach, Ausführung rechts	Waschtischunterschrank 96/48, 1 Lade, offenes Fach, Relief front, Ausführung rechts
	Artikelnummer	LBW96E-R	LBW96EA-R	LBW96EF-R	LBW96EFA-R
	Aufpreis Beleuchtung mit Touch Sensor		(LB-W96U)	---	(LB-W96U)
		  B/T/H in cm: 95,8 / 54,6 / 48,3	  B/T/H in cm: 95,8 / 55 / 48,3	Passender Ladeneinsatz  B/T/H in cm: 19 / 37,6 / 5,5	Passender Ladeneinsatz  B/T/H in cm: 51 / 37,6 / 5,5
Beschreibung		Waschtischunterschrank 96/48, 2 Laden, Ausführung rechts	Waschtischunterschrank 96/48, 2 Laden, Relief front, Ausführung rechts	Variabler Ladeneinsatz 19/38 cm	Variabler Ladeneinsatz 51/38 cm
Artikelnummer		LBW96EH-R	LBW96EHA-R	LBBVL19	LBBVL51
Aufpreis Beleuchtung mit Touch Sensor			(LB-W96U)	---	---

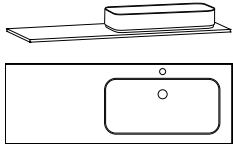
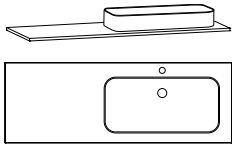
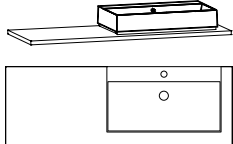
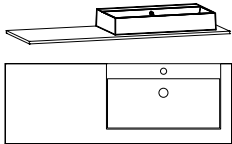
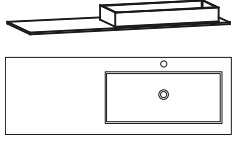
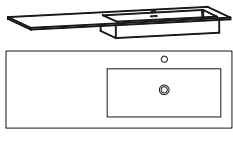
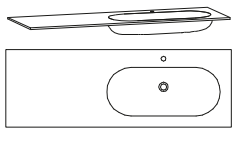
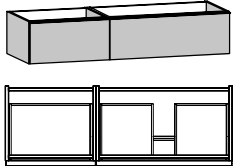
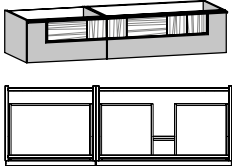
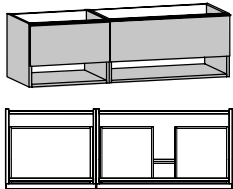
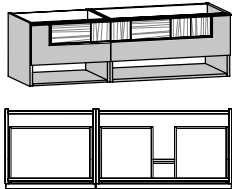
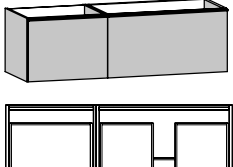
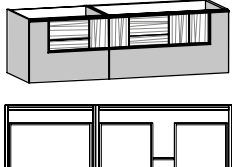

Keramikbecken mit 1 Hahnlochbohrung (auf Wunsch ohne Hahn- lochbohrung lieferbar)			mit Überlaufloch und Überlaufgarnitur 	mit Überlaufloch und Überlaufgarnitur 	
	B/T/H in cm: 128,4 / 56,8 / 17,5	B/T/H in cm: 128,4 / 56,8 / 14,5	B/T/H in cm: 128,4 / 56,8 / 17,5	B/T/H in cm: 128,4 / 56,8 / 14,5	
	Beschreibung	Möbelwaschtisch 128, Becken gerundet seitlich, Holzplatte, Ausführung links	Möbelwaschtisch 128, Becken gerundet seitlich, Ausführung links	Möbelwaschtisch 128, Becken eckig seitlich, Holzplatte, Ausführung links	Möbelwaschtisch 128, Becken eckig seitlich, Ausführung links
	Waschtischplatte	Holz geölt	Granit grün	Holz geölt	Granit grün
	Artikelnummer	LBBW12ERH-L	LBBW12ERS-G-L	LBBW12EKH-L	LBBW12EKS-G-L
Permanent Ablaufgarnitur mit Keramikabdeckung (LBP1K)			---		
Push-Open Ventil mit Keramikabdeckung ---			(LBV1K)		
mit 1 Hahnlochbohrung (auf Wunsch ohne Hahn- lochbohrung lieferbar)		mit Überlaufschlitz und Überlaufgarnitur 			
	B/T/H in cm: 128,4 / 55 / 12,1	B/T/H in cm: 128,4 / 55 / 12,1	B/T/H in cm: 128,4 / 55 / 12,1		
	Beschreibung	Möbelwaschtisch 128, Aufsatzbecken seitlich, Ausführung links	Möbelwaschtisch 128, Unterbaubecken seitlich, Ausführung links	Möbelwaschtisch 128, Unterbaubecken seitlich, Ausführung links	
	Waschtisch	Acrylstein weiß	Acrylstein weiß	Glas weiß	
	Artikelnummer	LBBW12EA-AW-AW-L	LBBW12EU-AW-AW-L	LBBW12EU-GW-L	
Aufpr. Ab- und Überlaufgarnitur mit passender Abdeckung (CLOU-System mit Hebelstange für Exzenter) ---			(LBU1)		
Permanent Ablaufgarnitur mit passender Abdeckung (LBP1)			Bei Bestellung von LBU1 oder LBP1 wird Becken ohne Überlaufschlitz geliefert 		
					
	B/T/H in cm: 127,8 / 54,6 / 32,3	B/T/H in cm: 127,8 / 55 / 32,3	B/T/H in cm: 127,8 / 54,6 / 48,3	B/T/H in cm: 127,8 / 55 / 48,3	
	Beschreibung	Waschtischunterschrank 128/32, 1 Lade, Ausführung links	Waschtischunterschrank 128/32, 1 Lade, Relieffront, Ausführung links	Waschtischunterschrank 128/48, 1 Lade, offenes Fach, Ausführung links	Waschtischunterschrank 128/48, 1 Lade, offenes Fach, Relieffront, Ausführung links
	Artikelnummer	LBW12E-L	LBW12EA-L	LBW12EF-L	LBW12EFA-L
	Aufpreis Beleuchtung mit Touch Sensor		(LB-W12U)	---	(LB-W12U)
		Passender Ladeneinsatz 			
	B/T/H in cm: 127,8 / 54,6 / 48,3	B/T/H in cm: 127,8 / 55 / 48,3	B/T/H in cm: 35 / 37,6 / 5,5		
	Beschreibung	Waschtischunterschrank 128/48, 2 Laden, Ausführung links	Waschtischunterschrank 128/48, 2 Laden, Relieffront, Ausführung links	Variabler Ladeneinsatz 35/38 cm	
	Artikelnummer	LBW12EH-L	LBW12EHA-L	LBBVL35	
	Aufpreis Beleuchtung mit Touch Sensor		(LB-W12U)	---	

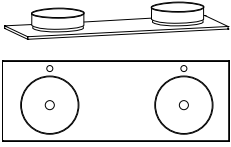
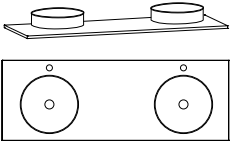
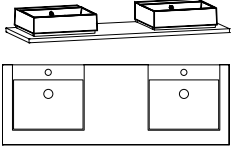
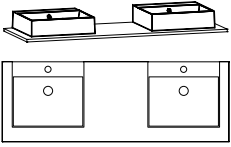
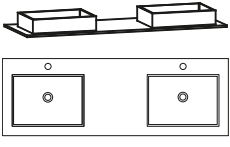
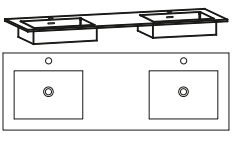
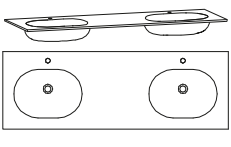
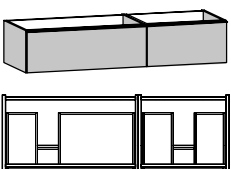
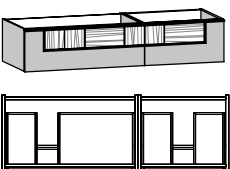
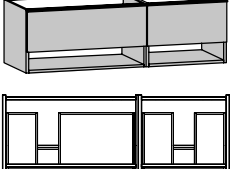
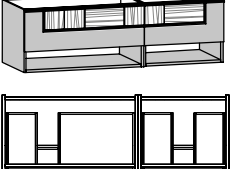
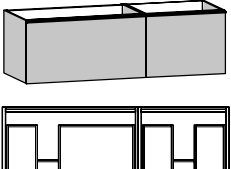
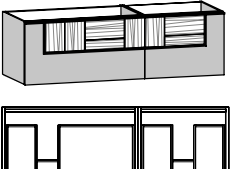


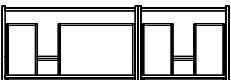
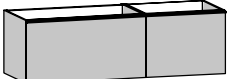





Keramikbecken mit 1 Hahnlochbohrung (auf Wunsch ohne Hahnlochbohrung lieferbar)	 B/T/H in cm: 128,4 / 56,8 / 17,5	 B/T/H in cm: 128,4 / 56,8 / 14,5	mit Überlaufloch und Überlaufgarnitur  B/T/H in cm: 128,4 / 56,8 / 17,5	mit Überlaufloch und Überlaufgarnitur  B/T/H in cm: 128,4 / 56,8 / 14,5			
	Beschreibung Möbelwaschtisch 128, Becken gerundet seitlich, Holzplatte, Ausführung rechts	Beschreibung Möbelwaschtisch 128, Becken gerundet seitlich, Ausführung rechts	Beschreibung Möbelwaschtisch 128, Becken eckig seitlich, Holzplatte, Ausführung rechts	Beschreibung Möbelwaschtisch 128, Becken eckig seitlich, Ausführung rechts			
	Waschtischplatte Holz geölt	Waschtischplatte Granit grün	Waschtischplatte Holz geölt	Waschtischplatte Granit grün			
	Artikelnummer LBBW12ERH-R	Artikelnummer LBBW12ERS-G-R	Artikelnummer LBBW12EKH-R	Artikelnummer LBBW12EKS-G-R			
	Permanent Ablaufgarnitur mit Keramikabdeckung (LBP1K)		---				
Push-Open Ventil mit Keramikabdeckung ---		(LBV1K)					
mit 1 Hahnlochbohrung (auf Wunsch ohne Hahnlochbohrung lieferbar)	 B/T/H in cm: 128,4 / 55 / 12,1	 B/T/H in cm: 128,4 / 55 / 12,1	 B/T/H in cm: 128,4 / 55 / 12,1				
	Beschreibung Möbelwaschtisch 128, Aufsatzbecken seitlich, Ausführung rechts	Beschreibung Möbelwaschtisch 128, Unterbaubecken seitlich, Ausführung rechts	Beschreibung Möbelwaschtisch 128, Unterbaubecken seitlich, Ausführung rechts				
	Waschtisch Acrylstein weiß	Waschtisch Acrylstein weiß	Waschtisch Glas weiß				
	Artikelnummer LBBW12EA-AW-AW-R	Artikelnummer LBBW12EU-AW-AW-R	Artikelnummer LBBW12EU-GW-R				
	Aufpr. Ab- und Überlaufgarnitur mit passender Abdeckung (CLOU-System mit Hebelstange für Exzenter) ---		(LBU1)				
Permanent Ablaufgarnitur mit passender Abdeckung (LBP1)		Bei Bestellung von LBU1 oder LBP1 wird Becken ohne Überlaufschlitz geliefert					
 B/T/H in cm: 127,8 / 54,6 / 32,3	 B/T/H in cm: 127,8 / 55 / 32,3	 B/T/H in cm: 127,8 / 54,6 / 48,3	 B/T/H in cm: 127,8 / 55 / 48,3				
				Beschreibung Waschtischunterschrank 128/32, 1 Lade, Ausführung rechts	Beschreibung Waschtischunterschrank 128/32, 1 Lade, Relief front, Ausführung rechts	Beschreibung Waschtischunterschrank 128/48, 1 Lade, offenes Fach, Ausführung rechts	Beschreibung Waschtischunterschrank 128/48, 1 Lade, offenes Fach, Relief front, Ausführung rechts
				Artikelnummer LBW12E-R	Artikelnummer LBW12EA-R	Artikelnummer LBW12EF-R	Artikelnummer LBW12EFA-R
				Aufpreis Beleuchtung mit Touch Sensor (LB-W12U)		--- (LB-W12U)	
				 B/T/H in cm: 127,8 / 54,6 / 48,3	 B/T/H in cm: 127,8 / 55 / 48,3	Passender Ladeneinsatz  B/T/H in cm: 35 / 37,6 / 5,5	
Beschreibung Waschtischunterschrank 128/48, 2 Lade, Ausführung rechts	Beschreibung Waschtischunterschrank 128/48, 2 Lade, Relief front, Ausführung rechts	Beschreibung Variabler Ladeneinsatz 35/38 cm					
Artikelnummer LBW12EH-R	Artikelnummer LBW12EHA-R	Artikelnummer LBBVL35					
Aufpreis Beleuchtung mit Touch Sensor (LB-W12U)		---					



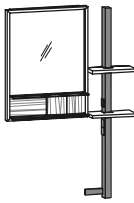
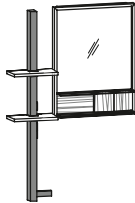
Keramikbecken mit 1 Hahnlochbohrung (auf Wunsch ohne Hahn- lochbohrung lieferbar)			mit Überlaufloch und Überlaufgarnitur 	mit Überlaufloch und Überlaufgarnitur 	
	B/T/H in cm: 128,4 / 56,8 / 17,5	B/T/H in cm: 128,4 / 56,8 / 14,5	B/T/H in cm: 128,4 / 56,8 / 17,5	B/T/H in cm: 128,4 / 56,8 / 14,5	
	Beschreibung	Möbelwaschtisch 128, Becken gerundet, Holzplatte	Möbelwaschtisch 128, Becken gerundet	Möbelwaschtisch 128, Becken eckig, Holzplatte	Möbelwaschtisch 128, Becken eckig
	Waschtischplatte	Holz geölt	Granit grün	Holz geölt	Granit grün
	Artikelnummer	LBBW12MRH	LBBW12MRS-G	LBBW12MKH	LBBW12MKS-G
Permanent Ablaufgarnitur mit Keramikabdeckung (LBP1K)			---		
Push-Open Ventil mit Keramikabdeckung			---		
			(LBV1K)		
mit 1 Hahnlochbohrung (auf Wunsch ohne Hahn- lochbohrung lieferbar)			mit Überlaufschlitz und Überlaufgarnitur 		
		B/T/H in cm: 128,4 / 55 / 12,1	B/T/H in cm: 128,4 / 55 / 12,1	B/T/H in cm: 128,4 / 55 / 12,1	
	Beschreibung	Möbelwaschtisch 128, Aufsatzbecken	Möbelwaschtisch 128, Unterbaubecken	Möbelwaschtisch 128, Unterbaubecken	
	Waschtisch	Acrylstein weiß	Acrylstein weiß	Glas weiß	
	Artikelnummer	LBBW12MA-AW-AW	LBBW12MU-AW-AW	LBBW12MU-GW	
Aufpr. Ab- und Überlaufgarnitur mit passender Abdeckung (CLOU-System mit Hebelstange für Exzenter)			---		
Permanent Ablaufgarnitur mit passender Abdeckung			(LBU1)		
			(LBP1)		
			Bei Bestellung von LBU1 oder LBP1 wird Becken ohne Überlaufschlitz geliefert		
 	 	 	 		
	B/T/H in cm: 127,8 / 54,6 / 32,3	B/T/H in cm: 127,8 / 55 / 32,3	B/T/H in cm: 127,8 / 54,6 / 48,3	B/T/H in cm: 127,8 / 55 / 48,3	
	Beschreibung	Waschtischunterschrank 128/32, 1 Lade	Waschtischunterschrank 128/32, 1 Lade, Relief front	Waschtischunterschrank 128/48, 1 Lade, offenes Fach	Waschtischunterschrank 128/48, 1 Lade, offenes Fach, Relief front
	Artikelnummer	LBW12M	LBW12MA	LBW12MF	LBW12MFA
	Aufpreis Beleuchtung mit Touch Sensor		(LB-W12U)	---	
 	 	Passender Ladeneinsatz 			
	B/T/H in cm: 127,8 / 54,6 / 48,3	B/T/H in cm: 127,8 / 55 / 48,3	B/T/H in cm: 51 / 37,6 / 5,5		
	Beschreibung	Waschtischunterschrank 128/48, 2 Laden	Waschtischunterschrank 128/48, 2 Laden, Relief front	Variabler Ladeneinsatz 51/38 cm	
	Artikelnummer	LBW12MH	LBW12MHA	LBBVL51	
	Aufpreis Beleuchtung mit Touch Sensor		(LB-W12U)	---	

Keramikbecken mit 2 Hahnlochbohrungen (auf Wunsch ohne Hahnlochbohrungen lieferbar)	 B/T/H in cm: 128,4 / 56,8 / 17,5	 B/T/H in cm: 128,4 / 56,8 / 14,5	mit Überlaufloch und Überlaufgarnitur  B/T/H in cm: 128,4 / 56,8 / 17,5	mit Überlaufloch und Überlaufgarnitur  B/T/H in cm: 128,4 / 56,8 / 14,5
	Beschreibung Doppel-Möbelwaschtisch 128, 2 Becken rund, Holzplatte	Beschreibung Doppel-Möbelwaschtisch 128, 2 Becken rund	Beschreibung Doppel-Möbelwaschtisch 128, 2 Becken eckig, Holzplatte	Beschreibung Doppel-Möbelwaschtisch 128, 2 Becken eckig
Waschtischplatte Holz geölt	Waschtischplatte Granit grün	Waschtischplatte Holz geölt	Waschtischplatte Granit grün	
Artikelnummer LBBW12DRH	Artikelnummer LBBW12DRS-G	Artikelnummer LBBW12DKH	Artikelnummer LBBW12DKS-G	
2x Permanent Ablaufgarnitur mit Keramikabdeckung (LBP2K)		---		
2x Push-Open Ventil mit Keramikabdeckung ---		(LBV2K)		
mit 2 Hahnlochbohrungen (auf Wunsch ohne Hahnlochbohrungen lieferbar)	 B/T/H in cm: 128,4 / 55 / 12,1	mit Überlaufschlitz und Überlaufgarnitur  B/T/H in cm: 128,4 / 55 / 12,1	 B/T/H in cm: 128,4 / 55 / 12,1	
	Beschreibung Möbelwaschtisch 128, 2 Aufsatzbecken	Beschreibung Doppel-Möbelwaschtisch 128, Unterbaubecken	Beschreibung Doppel-Möbelwaschtisch 128, Unterbaubecken	
Waschtisch Acrylstein weiß	Waschtisch Acrylstein weiß	Waschtisch Glas weiß		
Artikelnummer LBBW12DA-AW-AW	Artikelnummer LBBW12DU-AW-AW	Artikelnummer LBBW12DU-GW		
Aufpr. 2x Ab- und Überlaufgarnitur mit passender Abdeckung (CLOU-System mit Hebelstange für Exzenter) ---		(LBU2)		
2x Permanent Ablaufgarnitur mit passender Abdeckung		(LBP2)	Bei Bestellung von LBU2 oder LBP2 wird Becken ohne Überlaufschlitz geliefert	
 B/T/H in cm: 127,8 / 54,6 / 32,3	 B/T/H in cm: 127,8 / 55 / 32,3	 B/T/H in cm: 127,8 / 54,6 / 48,3	 B/T/H in cm: 127,8 / 55 / 48,3	
Beschreibung Doppelwaschtischunterschrank 128/32, 1 Lade	Beschreibung Doppelwaschtischunterschrank 128/32, 1 Lade, Relieffront	Beschreibung Doppelwaschtischunterschrank 128/48, 1 Lade, offenes Fach	Beschreibung Doppelwaschtischunterschrank 128/48, 1 Lade, offenes Fach, Relieffront	
Artikelnummer LBW12D	Artikelnummer LBW12DA	Artikelnummer LBW12DF	Artikelnummer LBW12DFA	
Aufpreis Beleuchtung mit Touch Sensor (LB-W12U)		--- (LB-W12U)		
 B/T/H in cm: 127,8 / 54,6 / 48,3	 B/T/H in cm: 127,8 / 55 / 48,3	Passender Ladeneinsatz  B/T/H in cm: 19 / 37,6 / 5,5		
Beschreibung Doppelwaschtischunterschrank 128/48, 2 Laden	Beschreibung Doppelwaschtischunterschrank 128/48, 2 Laden, Relieffront	Variabler Ladeneinsatz 19/38 cm		
Artikelnummer LBW12DH	Artikelnummer LBW12DHA	Artikelnummer LBBVL19		
Aufpreis Beleuchtung mit Touch Sensor (LB-W12U)		---		



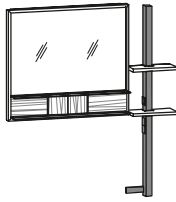
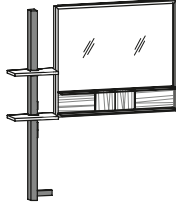
Keramikbecken mit 1 Hahnlochbohrung (auf Wunsch ohne Hahn- lochbohrung lieferbar)			mit Überlaufloch und Überlaufgarnitur 	mit Überlaufloch und Überlaufgarnitur 	
	B/T/H in cm: 160,4 / 56,8 / 17,5	B/T/H in cm: 160,4 / 56,8 / 14,5	B/T/H in cm: 160,4 / 56,8 / 17,5	B/T/H in cm: 160,4 / 56,8 / 14,5	
	Beschreibung	Möbelwaschtisch 160, Becken gerundet seitlich, Holzplatte, Ausführung links	Möbelwaschtisch 160, Becken gerundet seitlich, Ausführung links	Möbelwaschtisch 160, Becken eckig seitlich, Holzplatte, Ausführung links	Möbelwaschtisch 160, Becken eckig seitlich, Ausführung links
	Waschtischplatte	Holz geölt	Granit grün	Holz geölt	Granit grün
	Artikelnummer	LBBW16ERH-L	LBBW16ERS-G-L	LBBW16EKH-L	LBBW16EKS-G-L
Permanent Ablaufgarnitur mit Keramikabdeckung (LBP1K)			---		
Push-Open Ventil mit Keramikabdeckung ---			(LBV1K)		
mit 1 Hahnlochbohrung (auf Wunsch ohne Hahn- lochbohrung lieferbar)		mit Überlaufschlitz und Überlaufgarnitur 			
	B/T/H in cm: 160,4 / 55 / 12,1	B/T/H in cm: 160,4 / 55 / 12,1	B/T/H in cm: 160,4 / 55 / 12,1		
	Beschreibung	Möbelwaschtisch 160, Aufsatzbecken seitlich, Ausführung links	Möbelwaschtisch 160, Unterbaubecken seitlich, Ausführung links	Möbelwaschtisch 160, Unterbaubecken seitlich, Ausführung links	
	Waschtisch	Acrylstein weiß	Acrylstein weiß	Glas weiß	
	Artikelnummer	LBBW16EA-AW-AW-L	LBBW16EU-AW-AW-L	LBBW16EU-GW-L	
Aufpr. Ab- und Überlaufgarnitur mit passender Abdeckung (CLOU-System mit Hebelstange für Exzenter) ---			(LBU1)		
Permanent Ablaufgarnitur mit passender Abdeckung (LBP1)			Bei Bestellung von LBU1 oder LBP1 wird Becken ohne Überlaufschlitz geliefert		
 	 	 	 		
	B/T/H in cm: 159,6 / 54,6 / 32,3	B/T/H in cm: 159,6 / 55 / 32,3	B/T/H in cm: 159,6 / 54,6 / 48,3	B/T/H in cm: 159,6 / 55 / 48,3	
	Beschreibung	Waschtischunterschrank 160/32, 2 Laden, Ausführung links	Waschtischunterschrank 160/32, 2 Laden, Relieffront, Ausführung links	Waschtischunterschrank 160/48, 2 Laden, offenes Fach, Ausführung links	Waschtischunterschrank 160/48, 2 Laden, offenes Fach, Relieffront, Ausführung links
	Artikelnummer	LBW16E-L	LBW16EA-L	LBW16EF-L	LBW16EFA-L
	Aufpreis Beleuchtung mit Touch Sensor (LB-W16U)		---		(LB-W16U)
 	 	Passender Ladeneinsatz 			
	B/T/H in cm: 159,6 / 54,6 / 48,3	B/T/H in cm: 159,6 / 55 / 48,3	B/T/H in cm: 35 / 37,6 / 5,5		
	Beschreibung	Waschtischunterschrank 160/48, 4 Laden, Ausführung links	Waschtischunterschrank 160/48, 4 Laden, Relieffront, Ausführung links	Variabler Ladeneinsatz 35/38 cm	
	Artikelnummer	LBW16EH-L	LBW16EHA-L	LBBVL35	
	Aufpreis Beleuchtung mit Touch Sensor (LB-W16U)		---		

Keramikbecken mit 1 Hahnlochbohrung (auf Wunsch ohne Hahn- lochbohrung lieferbar)					
	B/T/H in cm: 160,4 / 56,8 / 17,5	B/T/H in cm: 160,4 / 56,8 / 14,5	B/T/H in cm: 160,4 / 56,8 / 17,5	B/T/H in cm: 160,4 / 56,8 / 14,5	
	Beschreibung	Möbelwaschtisch 160, Becken gerundet seitlich, Holzplatte, Ausführung rechts	Möbelwaschtisch 160, Becken gerundet seitlich, Ausführung rechts	Möbelwaschtisch 160, Becken eckig seitlich, Holzplatte, Ausführung rechts	Möbelwaschtisch 160, Becken eckig seitlich, Ausführung rechts
	Waschtischplatte	Holz geölt	Granit grün	Holz geölt	Granit grün
	Artikelnummer	LBBW16ERH-R	LBBW16ERS-G-R	LBBW16EKH-R	LBBW16EKS-G-R
Permanent Ablaufgarnitur mit Keramikabdeckung (LBP1K)			---		
Push-Open Ventil mit Keramikabdeckung ---			(LBV1K)		
mit 1 Hahnlochbohrung (auf Wunsch ohne Hahn- lochbohrung lieferbar)					
	B/T/H in cm: 160,4 / 55 / 12,1	B/T/H in cm: 160,4 / 55 / 12,1	B/T/H in cm: 160,4 / 55 / 12,1		
	Beschreibung	Möbelwaschtisch 160, Aufsatzbecken seitlich, Ausführung rechts	Möbelwaschtisch 160, Unterbaubecken seitlich, Ausführung rechts	Möbelwaschtisch 160, Unterbaubecken seitlich, Ausführung rechts	
	Waschtisch	Acrylstein weiß	Acrylstein weiß	Glas weiß	
	Artikelnummer	LBBW16EA-AW-AW-R	LBBW16EU-AW-AW-R	LBBW16EU-GW-R	
Aufpr. Ab- und Überlaufgarnitur mit passender Abdeckung (CLOU-System mit Hebelstange für Exzenter) ---			(LBU1)		
Permanent Ablaufgarnitur mit passender Abdeckung (LBP1)			Bei Bestellung von LBU1 oder LBP1 wird Becken ohne Überlaufschlitz geliefert		
					
	B/T/H in cm: 159,6 / 54,6 / 32,3	B/T/H in cm: 159,6 / 55 / 32,3	B/T/H in cm: 159,6 / 54,6 / 48,3	B/T/H in cm: 159,6 / 55 / 48,3	
	Beschreibung	Waschtischunterschrank 160/32, 2 Laden, Ausführung rechts	Waschtischunterschrank 160/32, 2 Laden, Relieffront, Ausführung rechts	Waschtischunterschrank 160/48, 2 Laden, offenes Fach, Ausführung rechts	Waschtischunterschrank 160/48, 2 Laden, offenes Fach, Relieffront, Ausführung rechts
	Artikelnummer	LBW16E-R	LBW16EA-R	LBW16EF-R	LBW16EFA-R
	Aufpreis Beleuchtung mit Touch Sensor (LB-W16U)		---		
					
	B/T/H in cm: 159,6 / 54,6 / 48,3	B/T/H in cm: 159,6 / 55 / 48,3	B/T/H in cm: 35 / 37,6 / 5,5		
	Beschreibung	Waschtischunterschrank 160/48, 4 Laden, Ausführung rechts	Waschtischunterschrank 160/48, 4 Laden, Relieffront, Ausführung rechts	Passender Ladeneinsatz	Variable Ladeneinsatz 35/38 cm
	Artikelnummer	LBW16EH-R	LBW16EHA-R	LBBVL35	
	Aufpreis Beleuchtung mit Touch Sensor (LB-W16U)		---		


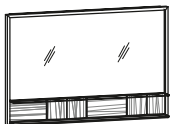
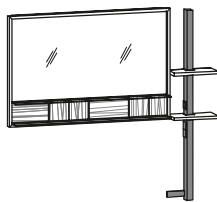
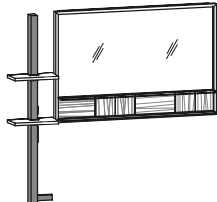
<p>Keramikbecken mit 2 Hahnlochbohrungen (auf Wunsch ohne Hahnlochbohrungen lieferbar)</p>	 <p>B/T/H in cm: 160,4 / 56,8 / 17,5</p>	 <p>B/T/H in cm: 160,4 / 56,8 / 14,5</p>	<p>mit Überlaufloch und Überlaufgarnitur</p>  <p>B/T/H in cm: 160,4 / 56,8 / 17,5</p>	<p>mit Überlaufloch und Überlaufgarnitur</p>  <p>B/T/H in cm: 160,4 / 56,8 / 14,5</p>			
	<p>Beschreibung</p> <p>Doppel-Möbelwaschtisch 160, 2 Becken rund, Holzplatte</p>	<p>Beschreibung</p> <p>Doppel-Möbelwaschtisch 160, 2 Becken rund</p>	<p>Beschreibung</p> <p>Doppel-Möbelwaschtisch 160, 2 Becken eckig, Holzplatte</p>	<p>Beschreibung</p> <p>Doppel-Möbelwaschtisch 160, 2 Becken eckig</p>			
	<p>Waschtischplatte</p> <p>Holz geölt</p>	<p>Waschtischplatte</p> <p>Granit grün</p>	<p>Waschtischplatte</p> <p>Holz geölt</p>	<p>Waschtischplatte</p> <p>Granit grün</p>			
	<p>Artikelnummer</p> <p>LBBW16DRH</p>	<p>Artikelnummer</p> <p>LBBW16DRS-G</p>	<p>Artikelnummer</p> <p>LBBW16DKH</p>	<p>Artikelnummer</p> <p>LBBW16DKS-G</p>			
	<p>2x Permanent Ablaufgarnitur mit Keramikabdeckung (LBP2K)</p>		<p>---</p>				
<p>2x Push-Open Ventil mit Keramikabdeckung</p>		<p>---</p>					
				<p>(LBV2K)</p>			
<p>mit 2 Hahnlochbohrungen (auf Wunsch ohne Hahnlochbohrungen lieferbar)</p>		 <p>B/T/H in cm: 160,4 / 55 / 12,1</p>	<p>mit Überlaufschlitz und Überlaufgarnitur</p>  <p>B/T/H in cm: 160,4 / 55 / 12,1</p>	 <p>B/T/H in cm: 160,4 / 55 / 12,1</p>			
	<p>Beschreibung</p> <p>Möbelwaschtisch 160, 2 Aufsatzbecken</p>	<p>Beschreibung</p> <p>Doppel-Möbelwaschtisch 160, Unterbaubecken</p>	<p>Beschreibung</p> <p>Doppel-Möbelwaschtisch 160, Unterbaubecken</p>				
	<p>Waschtisch</p> <p>Acrylstein weiß</p>	<p>Waschtisch</p> <p>Acrylstein weiß</p>	<p>Waschtisch</p> <p>Glas weiß</p>				
	<p>Artikelnummer</p> <p>LBBW16DA-AW-AW</p>	<p>Artikelnummer</p> <p>LBBW16DU-AW-AW</p>	<p>Artikelnummer</p> <p>LBBW16DU-GW</p>				
	<p>Aufpr. 2x Ab- und Überlaufgarnitur mit passender Abdeckung (CLOU-System mit Hebelstange für Exzenter)</p>		<p>---</p>				
<p>2x Permanent Ablaufgarnitur mit passender Abdeckung</p>		<p>(LBU2)</p>					
				<p>(LBP2)</p> <p>Bei Bestellung von LBU2 oder LBP2 wird Becken ohne Überlaufschlitz geliefert</p> 			
  <p>B/T/H in cm: 159,6 / 54,6 / 32,3</p>	  <p>B/T/H in cm: 159,6 / 55 / 32,3</p>	  <p>B/T/H in cm: 159,6 / 54,6 / 48,3</p>	  <p>B/T/H in cm: 159,6 / 55 / 48,3</p>				
				<p>Beschreibung</p> <p>Doppelwaschtischunterschrank 160/32, 2 Laden</p>	<p>Beschreibung</p> <p>Doppelwaschtischunterschrank 160/32, 2 Laden, Relief front</p>	<p>Beschreibung</p> <p>Doppelwaschtischunterschrank 160/48, 2 Laden, offenes Fach</p>	<p>Beschreibung</p> <p>Doppelwaschtischunterschrank 160/48, 2 Laden, offenes Fach, Relief front</p>
				<p>Artikelnummer</p> <p>LBW16D</p>	<p>Artikelnummer</p> <p>LBW16DA</p>	<p>Artikelnummer</p> <p>LBW16DF</p>	<p>Artikelnummer</p> <p>LBW16DFA</p>
				<p>Aufpreis Beleuchtung mit Touch Sensor</p>		<p>(LB-W16U)</p>	
  <p>B/T/H in cm: 159,6 / 54,6 / 48,3</p>	  <p>B/T/H in cm: 159,6 / 55 / 48,3</p>	<p>Passender Ladeneinsatz</p>  <p>B/T/H in cm: 19 / 37,6 / 5,5</p>	<p>Passender Ladeneinsatz</p>  <p>B/T/H in cm: 51 / 37,6 / 5,5</p>				
		<p>Beschreibung</p> <p>Doppelwaschtischunterschrank 160/48, 4 Laden</p>	<p>Beschreibung</p> <p>Doppelwaschtischunterschrank 160/48, 4 Laden, Relief front</p>	<p>Beschreibung</p> <p>Variabler Ladeneinsatz 19/38 cm</p>	<p>Beschreibung</p> <p>Variabler Ladeneinsatz 51/38 cm</p>		
		<p>Artikelnummer</p> <p>LBW16DH</p>	<p>Artikelnummer</p> <p>LBW16DHA</p>	<p>Artikelnummer</p> <p>LBBVL19</p>	<p>Artikelnummer</p> <p>LBBVL51</p>		
		<p>Aufpreis Beleuchtung mit Touch Sensor</p>		<p>(LB-W16U)</p>			

für Waschtische 64					
	B/T/H in cm: 64 / 5,2 / 64	B/T/H in cm: 64,6 / 18 / 85	B/T/H in cm: 99,6 / 18 / 148	B/T/H in cm: 99,6 / 18 / 148	
	Beschreibung	Spiegel 64/64, Aufbauleuchte	Spiegel beleuchtet mit 2 Ablagen 64/85	Spiegelkombi beleuchtet mit Kabelkanal 100/148, Spiegel links	Spiegelkombi beleuchtet mit Kabelkanal 100/148, Spiegel rechts
	Artikelnummer	LBSP64A	LBSF64	LBSFK10-L	LBSFK10-R


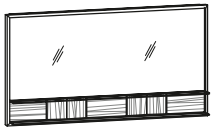
Aufpreis Waschplatzbeleuchtung (LB-W64)

für Waschtische 96					
	B/T/H in cm: 96 / 5,2 / 64	B/T/H in cm: 96,6 / 18 / 85	B/T/H in cm: 131,6 / 18 / 148	B/T/H in cm: 131,6 / 18 / 148	
	Beschreibung	Spiegel 96/64, Aufbauleuchte	Spiegel beleuchtet mit 2 Ablagen 96/85	Spiegelkombi beleuchtet mit Kabelkanal 132/148, Spiegel links	Spiegelkombi beleuchtet mit Kabelkanal 132/148, Spiegel rechts
	Artikelnummer	LBSP96A	LBSF96	LBSFK13-L	LBSFK13-R

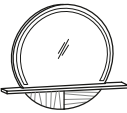
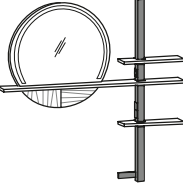
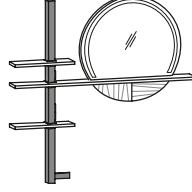

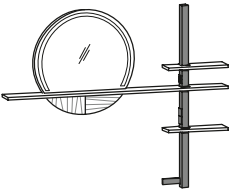
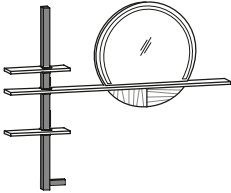
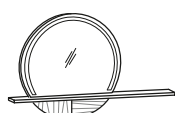
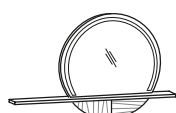
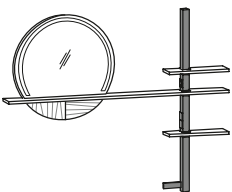
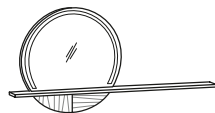
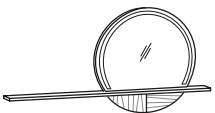
Aufpreis Waschplatzbeleuchtung (LB-W96)


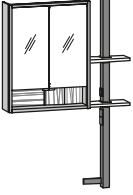
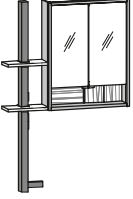
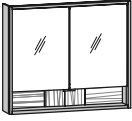
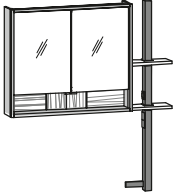
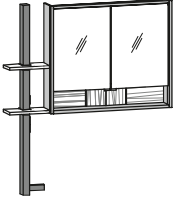
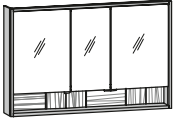
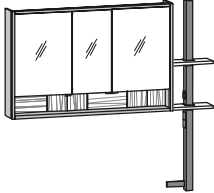
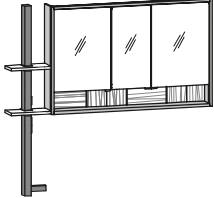
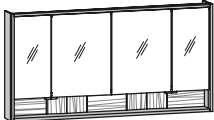


für Waschtische 128					
	B/T/H in cm: 128 / 5,2 / 64	B/T/H in cm: 128,6 / 18 / 85	B/T/H in cm: 163,6 / 18 / 148	B/T/H in cm: 163,6 / 18 / 148	
	Beschreibung	Spiegel 128/64, Aufbauleuchte	Spiegel beleuchtet mit 2 Ablagen 128/85	Spiegelkombi beleuchtet mit Kabelkanal 164/148, Spiegel links	Spiegelkombi beleuchtet mit Kabelkanal 164/148, Spiegel rechts
	Artikelnummer	LBSP12A	LBSF12	LBSFK16-L	LBSFK16-R


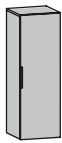
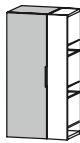
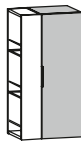
Aufpreis Waschplatzbeleuchtung (LB-W12)

					
	B/T/H in cm: 160 / 5,2 / 64	B/T/H in cm: 160,6 / 18 / 85			
	Beschreibung	Spiegel 160/64, Aufbauleuchte	Spiegel beleuchtet mit 2 Ablagen 160/85		
	Artikelnummer	LBSP16A	LBSF16		


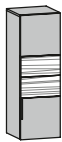
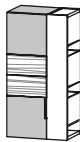
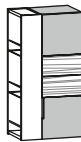
Aufpreis Waschplatzbeleuchtung (LB-W16)

für Waschtische 96 mittig	passend für LBBW96M...	Kabelkanal mit Steckdosen (2x 230V, 2x USB) passend für LBBW96M...	Kabelkanal mit Steckdosen (2x 230V, 2x USB) passend für LBBW96M...
	 B/T/H in cm: 96,4 / 15,5 / 80	 B/T/H in cm: 144 / 15,5 / 140	 B/T/H in cm: 144 / 15,5 / 140
Beschreibung	Spiegel rund 96/80 mit Ablage, Frontbeleuchtung	Spiegelkombi mit Kabelkanal 144/140, Frontbeleuchtung, Spiegel links	Spiegelkombi mit Kabelkanal 144/140, Frontbeleuchtung, Spiegel rechts
Artikelnummer	LBSR96	LBSRK14-L	LBSRK14-R
Aufpreis Waschplatzbeleuchtung (LB-W96)			
für Waschtische 128 mittig	passend für LBBW12M...	Kabelkanal mit Steckdosen (2x 230V, 2x USB) passend für LBBW12M...	Kabelkanal mit Steckdosen (2x 230V, 2x USB) passend für LBBW12M...
	 B/T/H in cm: 128,4 / 15,5 / 80	 B/T/H in cm: 176 / 15,5 / 140	 B/T/H in cm: 176 / 15,5 / 140
Beschreibung	Spiegel rund 128/80 mit Ablage, Frontbeleuchtung	Spiegelkombi mit Kabelkanal 176/140, Frontbeleuchtung, Spiegel links	Spiegelkombi mit Kabelkanal 176/140, Frontbeleuchtung, Spiegel rechts
Artikelnummer	LBSR12	LBSRK17-L	LBSRK17-R
Aufpreis Waschplatzbeleuchtung (LB-W12)			
für Waschtische 128 seitlich	passend für LBBW12E...-L	passend für LBBW12E...-L	Kabelkanal mit Steckdosen (2x 230V, 2x USB) passend für LBBW12E...-L
	 B/T/H in cm: 128,4 / 15,5 / 80	 B/T/H in cm: 128,4 / 15,5 / 80	 B/T/H in cm: 176 / 15,5 / 140
Beschreibung	Spiegel rund seitlich 128/80 mit Ablage, Frontbeleuchtung, Spiegel links	Spiegel rund seitlich 128/80 mit Ablage, Frontbeleuchtung, Spiegel rechts	Spiegelkombi seitlich mit Kabelkanal 176/140, Frontbeleuchtung, Spiegel links
Artikelnummer	LBSR12E-L	LBSR12E-R	LBSRK17E-L
Aufpreis Waschplatzbeleuchtung (LB-W12)			
für Waschtische 160 seitlich	passend für LBBW16E...-L	passend für LBBW16E...-R	
	 B/T/H in cm: 160,4 / 15,5 / 80	 B/T/H in cm: 160,4 / 15,5 / 80	
Beschreibung	Spiegel rund seitlich 160/80 mit Ablage, Frontbeleuchtung, Spiegel links	Spiegel rund seitlich 160/80 mit Ablage, Frontbeleuchtung, Spiegel rechts	
Artikelnummer	LBSR16E-L	LBSR16E-R	
Aufpreis Waschplatzbeleuchtung (LB-W16)			


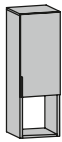
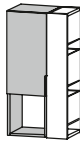
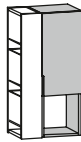
<p>1 Mittelseite je 2 Glaseinlegeböden 1 Doppellinnensteckdose</p> <p>für Waschtische 64</p>	 <p>B/T/H in cm: 64,6 / 18 / 82,5</p>	<p>Kabelkanal mit Steckdosen (2x 230V, 2x USB)</p>  <p>B/T/H in cm: 96,5 / 18 / 146</p>	<p>Kabelkanal mit Steckdosen (2x 230V, 2x USB)</p>  <p>B/T/H in cm: 96,5 / 18 / 146</p>
<p>Beschreibung</p>	<p>Spiegelschrank beleuchtet 64/82, 2-türig</p>	<p>Spiegelschrankkombi beleuchtet mit Kabelkanal 96/146, 2-türig, Spiegel links</p>	<p>Spiegelschrankkombi beleuchtet mit Kabelkanal 96/146, 2-türig, Spiegel rechts</p>
<p>Artikelnummer</p>	<p>LBSE64</p>	<p>LBSEK96-L</p>	<p>LBSEK96-R</p>
<p>Aufpreis Waschplatzbeleuchtung</p>		<p>(LB-W64)</p>	
<p>Aufpreis Schminkspiegel</p>		<p>(LB-SP)</p>	
<p>1 Mittelseite je 2 Glaseinlegeböden 1 Doppellinnensteckdose</p> <p>für Waschtische 96</p>	 <p>B/T/H in cm: 96,6 / 18 / 82,5</p>	<p>Kabelkanal mit Steckdosen (2x 230V, 2x USB)</p>  <p>B/T/H in cm: 128,5 / 18 / 146</p>	<p>Kabelkanal mit Steckdosen (2x 230V, 2x USB)</p>  <p>B/T/H in cm: 128,5 / 18 / 146</p>
<p>Beschreibung</p>	<p>Spiegelschrank beleuchtet 96/82, 2-türig</p>	<p>Spiegelschrankkombi beleuchtet mit Kabelkanal 128/146, 2-türig, Spiegel links</p>	<p>Spiegelschrankkombi beleuchtet mit Kabelkanal 128/146, 2-türig, Spiegel rechts</p>
<p>Artikelnummer</p>	<p>LBSE96</p>	<p>LBSEK12-L</p>	<p>LBSEK12-R</p>
<p>Aufpreis Waschplatzbeleuchtung</p>		<p>(LB-W96)</p>	
<p>Aufpreis Schminkspiegel</p>		<p>(LB-SP)</p>	
<p>2 Mittelseiten je 2 Glaseinlegeböden 1 Doppellinnensteckdose</p> <p>für Waschtische 128</p>	 <p>B/T/H in cm: 128,6 / 18 / 82,5</p>	<p>Kabelkanal mit Steckdosen (2x 230V, 2x USB)</p>  <p>B/T/H in cm: 160,5 / 18 / 146</p>	<p>Kabelkanal mit Steckdosen (2x 230V, 2x USB)</p>  <p>B/T/H in cm: 160,5 / 18 / 146</p>
<p>Beschreibung</p>	<p>Spiegelschrank beleuchtet 128/82, 3-türig</p>	<p>Spiegelschrankkombi beleuchtet mit Kabelkanal 160/146, 3-türig, Spiegel links</p>	<p>Spiegelschrankkombi beleuchtet mit Kabelkanal 160/146, 3-türig, Spiegel rechts</p>
<p>Artikelnummer</p>	<p>LBSE12</p>	<p>LBSEK16-L</p>	<p>LBSEK16-R</p>
<p>Aufpreis Waschplatzbeleuchtung</p>		<p>(LB-W12)</p>	
<p>Aufpreis Schminkspiegel</p>		<p>(LB-SP)</p>	
<p>3 Mittelseiten je 2 Glaseinlegeböden 1 Doppellinnensteckdose</p>  <p>B/T/H in cm: 160,6 / 18 / 82,5</p>	<p>Passend für Spiegelschränke</p>  <p>B/T/H in cm: 28 / 11 / 7</p>	<p>Passend für Spiegelschränke</p>  <p>B/T/H in cm: 28 / 11 / 7</p>	
<p>Beschreibung</p>	<p>Spiegelschrank beleuchtet 160/82, 4-türig</p>	<p>Schminkeinsatz 28/11 cm</p>	<p>Schminkschale Holz 28/11 cm</p>
<p>Artikelnummer</p>	<p>LBSE16</p>	<p>LBSE28</p>	<p>LBBSS28</p>
<p>Aufpreis Waschplatzbeleuchtung</p>		<p>--</p>	<p>--</p>
<p>Aufpreis Schminkspiegel</p>		<p>--</p>	<p>--</p>

Türen beim Öffnen an-schlagseitig austragend (5 cm Wandabstand erforderlich)	2 Glaseinlegeböden  B/T/H in cm: 31,9 / 35 / 96	2 Glaseinlegeböden  B/T/H in cm: 31,9 / 35 / 96	2 Glaseinlegeböden Anbauregal: 2 Glasböden  B/T/H in cm: 48,1 / 35 / 96	2 Glaseinlegeböden Anbauregal: 2 Glasböden  B/T/H in cm: 48,1 / 35 / 96
	Beschreibung	Highboard 32, Türanschlag links	Highboard 32, Türanschlag rechts	Highboard 48 mit Anbauregal, Türanschlag links
Artikelnummer	LBHB32-L	LBHB32-R	LBHB48-L	LBHB48-R

Aufpreis Doppelinnenlade (LB-S30)


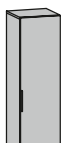
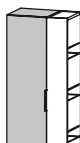
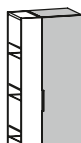
Türen beim Öffnen an-schlagseitig austragend (5 cm Wandabstand erforderlich)	2 Glaseinlegeböden  B/T/H in cm: 31,9 / 35 / 96	2 Glaseinlegeböden  B/T/H in cm: 31,9 / 35 / 96	2 Glaseinlegeböden Anbauregal: 2 Glasböden  B/T/H in cm: 48,1 / 35 / 96	2 Glaseinlegeböden Anbauregal: 2 Glasböden  B/T/H in cm: 48,1 / 35 / 96
	Beschreibung	Highboard 32, Relieffront, Türanschlag links	Highboard 32, Relieffront, Türanschlag rechts	Highboard 48 mit Anbauregal, Relieffront, Türanschlag links
Artikelnummer	LBHB32H-L	LBHB32H-R	LBHB48H-L	LBHB48H-R

Aufpreis Doppelinnenlade (LB-S30)

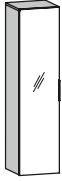
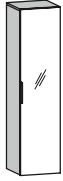
Türen beim Öffnen an-schlagseitig austragend (5 cm Wandabstand erforderlich)	offenes Fach 1 Glaseinlegeböden  B/T/H in cm: 31,9 / 35 / 96	offenes Fach 1 Glaseinlegeböden  B/T/H in cm: 31,9 / 35 / 96	offenes Fach 1 Glaseinlegeböden Anbauregal: 2 Glasböden  B/T/H in cm: 48,1 / 35 / 96	offenes Fach 1 Glaseinlegeböden Anbauregal: 2 Glasböden  B/T/H in cm: 48,1 / 35 / 96
	Beschreibung	Highboard 32, unten offen, Türanschlag links	Highboard 32, unten offen, Türanschlag rechts	Highboard 48, unten offen, Anbauregal, Türanschlag links
Artikelnummer	LBHB32UO-L	LBHB32UO-R	LBHB48UO-L	LBHB48UO-R



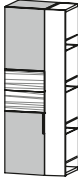
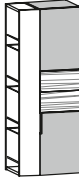
Aufpreis Beleuchtung mit Touch Sensor (LB-W1)

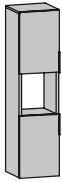
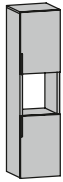
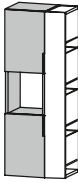
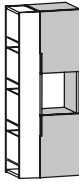
Aufpreis Vintage-Relief Rückwand (LB-VR)



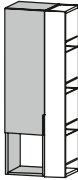
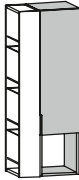
Türen beim Öffnen an-schlagseitig austragend (5 cm Wandabstand erforderlich)	3 Glaseinlegeböden  B/T/H in cm: 31,9 / 35 / 128	3 Glaseinlegeböden  B/T/H in cm: 31,9 / 35 / 128	3 Glaseinlegeböden Anbauregal: 3 Glasböden  B/T/H in cm: 48,1 / 35 / 128	3 Glaseinlegeböden Anbauregal: 3 Glasböden  B/T/H in cm: 48,1 / 35 / 128
	Beschreibung	Mittelschrank 32, Türanschlag links	Mittelschrank 32, Türanschlag rechts	Mittelschrank 48 mit Anbauregal, Türanschlag links
Artikelnummer	LBMS32-L	LBMS32-R	LBMS48-L	LBMS48-R


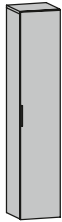
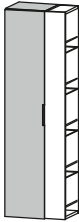
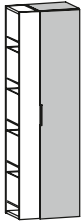

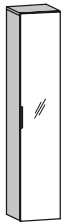

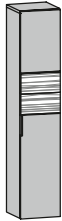
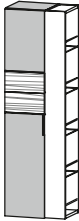
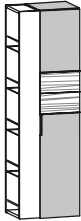

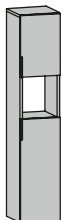
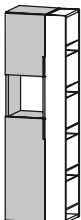
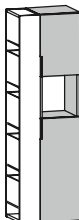
Aufpreis Doppelinnenlade (LB-S30)


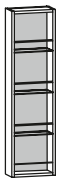
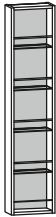




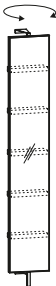

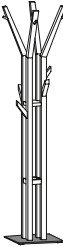
Türen beim Öffnen an-schlagseitig austragend (5 cm Wandabstand erforderlich)	3 Glaseinlegeböden	3 Glaseinlegeböden
		
	B/T/H in cm: 31,9 / 35 / 128	B/T/H in cm: 31,9 / 35 / 128
	Beschreibung	Mittelschrank 32, Spiegelfront, Türanschlag links
Artikelnummer	LBMS32S-L	LBMS32S-R
Aufpreis Doppelinnenlade (LB-S30)		

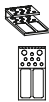
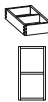
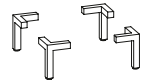

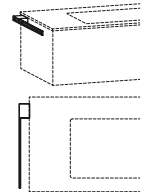
Türen beim Öffnen an-schlagseitig austragend (5 cm Wandabstand erforderlich)	3 Glaseinlegeböden	3 Glaseinlegeböden	3 Glaseinlegeböden Anbauregal: 3 Glasböden	3 Glaseinlegeböden Anbauregal: 3 Glasböden
				
	B/T/H in cm: 31,9 / 35 / 128	B/T/H in cm: 31,9 / 35 / 128	B/T/H in cm: 48,1 / 35 / 128	B/T/H in cm: 48,1 / 35 / 128
	Beschreibung	Mittelschrank 32, Relieffront, Türanschlag links	Mittelschrank 32, Relieffront, Türanschlag rechts	Mittelschrank 48 mit Anbauregal, Relieffront, Türanschlag links
Artikelnummer	LBMS32H-L	LBMS32H-R	LBMS48H-L	LBMS48H-R
Aufpreis Doppelinnenlade (LB-S30)				

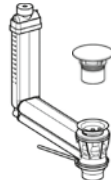



Türen beim Öffnen an-schlagseitig austragend (5 cm Wandabstand erforderlich)	offenes Fach 2 Glaseinlegeböden	offenes Fach 2 Glaseinlegeböden	offenes Fach 2 Glaseinlegeböden Anbauregal: 3 Glasböden	offenes Fach 2 Glaseinlegeböden Anbauregal: 3 Glasböden
				
	B/T/H in cm: 31,9 / 35 / 96	B/T/H in cm: 31,9 / 35 / 96	B/T/H in cm: 48,1 / 35 / 128	B/T/H in cm: 48,1 / 35 / 128
	Beschreibung	Mittelschrank 32, mittig offen, Türanschlag links	Mittelschrank 32, mittig offen, Türanschlag rechts	Mittelschrank 48, mittig offen, Anbauregal, Türanschlag links
Artikelnummer	LBMS32MO-L	LBMS32MO-R	LBMS48MO-L	LBMS48MO-R
Aufpreis Beleuchtung mit Touch Sensor (LB-W1)			Aufpreis Vintage-Relief Rückwand (LB-VR)	



Türen beim Öffnen an-schlagseitig austragend (5 cm Wandabstand erforderlich)	offenes Fach 2 Glaseinlegeböden	offenes Fach 2 Glaseinlegeböden	offenes Fach 2 Glaseinlegeböden Anbauregal: 3 Glasböden	offenes Fach 2 Glaseinlegeböden Anbauregal: 3 Glasböden
				
	B/T/H in cm: 31,9 / 35 / 96	B/T/H in cm: 31,9 / 35 / 96	B/T/H in cm: 48,1 / 35 / 128	B/T/H in cm: 48,1 / 35 / 128
	Beschreibung	Mittelschrank 32, unten offen, Türanschlag links	Mittelschrank 32, unten offen, Türanschlag rechts	Mittelschrank 48, unten offen, Anbauregal, Türanschlag links
Artikelnummer	LBMS32UO-L	LBMS32UO-R	LBMS48UO-L	LBMS48UO-R
Aufpreis Beleuchtung mit Touch Sensor (LB-W1)			Aufpreis Vintage-Relief Rückwand (LB-VR)	




Türen beim Öffnen an-schlagseitig austragend (5 cm Wandabstand erforderlich)	4 Glaseinlegeböden  B/T/H in cm: 31,9 / 35 / 160	4 Glaseinlegeböden  B/T/H in cm: 31,9 / 35 / 160	4 Glaseinlegeböden Anbauregal: 4 Glasböden  B/T/H in cm: 48,1 / 35 / 160	4 Glaseinlegeböden Anbauregal: 4 Glasböden  B/T/H in cm: 48,1 / 35 / 160
	Beschreibung	Hochschrank 32, Türanschlag links	Hochschrank 32, Türanschlag rechts	Hochschrank 48 mit Anbauregal, Türanschlag links
Artikelnummer	LBHS32-L	LBHS32-R	LBHS48-L	LBHS48-R
Aufpreis Doppelinnenlade			(LB-S30)	
Türen beim Öffnen an-schlagseitig austragend (5 cm Wandabstand erforderlich)	4 Glaseinlegeböden  B/T/H in cm: 31,9 / 35 / 160	4 Glaseinlegeböden  B/T/H in cm: 31,9 / 35 / 160		
	Beschreibung	Hochschrank 32, Spiegelfront, Türanschlag links		
Artikelnummer	LBHS32S-L	LBHS32S-R		
Aufpreis Doppelinnenlade			(LB-S30)	
Türen beim Öffnen an-schlagseitig austragend (5 cm Wandabstand erforderlich)	4 Glaseinlegeböden  B/T/H in cm: 31,9 / 35 / 160	4 Glaseinlegeböden  B/T/H in cm: 31,9 / 35 / 160	4 Glaseinlegeböden Anbauregal: 4 Glasböden  B/T/H in cm: 48,1 / 35 / 160	4 Glaseinlegeböden Anbauregal: 4 Glasböden  B/T/H in cm: 48,1 / 35 / 160
	Beschreibung	Hochschrank 32, Relieffront, Türanschlag links	Hochschrank 32, Relieffront, Türanschlag rechts	Hochschrank 48 mit Anbauregal, Relieffront, Türanschlag links
Artikelnummer	LBHS32H-L	LBHS32H-R	LBHS48H-L	LBHS48H-R
Aufpreis Doppelinnenlade			(LB-S30)	
Türen beim Öffnen an-schlagseitig austragend (5 cm Wandabstand erforderlich)	offenes Fach 3 Glaseinlegeböden  B/T/H in cm: 31,9 / 35 / 160	offenes Fach 3 Glaseinlegeböden  B/T/H in cm: 31,9 / 35 / 160	offenes Fach 3 Glaseinlegeböden Anbauregal: 4 Glasböden  B/T/H in cm: 48,1 / 35 / 160	offenes Fach 3 Glaseinlegeböden Anbauregal: 4 Glasböden  B/T/H in cm: 48,1 / 35 / 160
	Beschreibung	Hochschrank 32, mittig offen, Türanschlag links	Hochschrank 32, mittig offen, Türanschlag rechts	Hochschrank 48, mittig offen, Anbauregal, Türanschlag links
Artikelnummer	LBHS32MO-L	LBHS32MO-R	LBHS48MO-L	LBHS48MO-R
Aufpreis Beleuchtung mit Touch Sensor			(LB-W1)	
Aufpreis Vintage-Relief Rückwand			(LB-VR)	


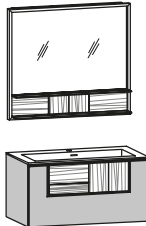
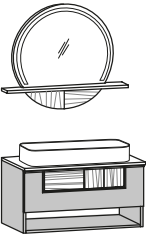
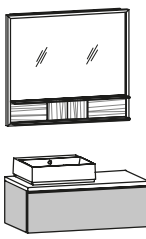
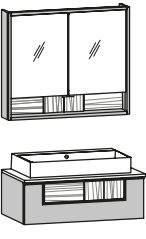

	2 Glasböden  B/T/H in cm: 35 / 16 / 96	3 Glasböden  B/T/H in cm: 35 / 16 / 128	4 Glasböden  B/T/H in cm: 35 / 16 / 160	
Beschreibung	Regal 35 mit 3 Ablagen	Regal 35 mit 4 Ablagen	Regal 35 mit 5 Ablagen	
Artikelnummer	LBLR3	LBLR4	LBLR5	
Wandsteckborde mit Steckbeschlag Gesamtbelastung max. 10 kg	 B/T/H in cm: 64 / 14,5 / 3,9	 B/T/H in cm: 96 / 14,5 / 3,9	 B/T/H in cm: 128 / 14,5 / 3,9	 B/T/H in cm: 160 / 14,5 / 3,9
Beschreibung	Wandsteckbord 64/15 cm	Wandsteckbord 96/15 cm	Wandsteckbord 128/15 cm	Wandsteckbord 160/15 cm
Artikelnummer	LBBWS64	LBBWS96	LBBWS12	LBBWS16
	 B/T/H in cm: 31,6 / 21 / 195	 B/T/H in cm: 37 / 35 / 184,6	Bodenplatte Metall anthrazit  B/T/H in cm: 49 / 49 / 192	
Beschreibung	Wandspiegel 32/195 drehbar mit 5 Utensilienfächer	Handtuchhalter mit Lade, 37/185	Garderobenständer	
Artikelnummer	LBBSD32	LBHL37	LBBGST	


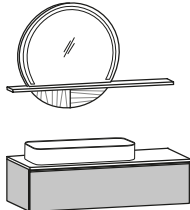


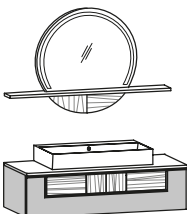

	passend für Waschtischunterschranke  B/T/H in cm: 18,6 / 37 / 7	passend für Waschtischunterschranke  B/T/H in cm: 18,6 / 37 / 7	Höhe: 12 cm 	Schuko-Steckdose silbergrau zum Anschrauben mit Klappdeckel. 190 cm Anschlußleitung mit Schuko-Winkelstecker 	Links und rechts montierbar  B/T/H in cm: 6 / 49 / 2,5
Beschreibung	Schminkeinsatz 19/38 cm	Schminkschale Holz 19/37 cm	Sockelfußgarnitur (4 Stk. 12 cm)	Aufbau-Steckdose mit Anschlußkabel	Handtuchhalter für Waschtischunterschrank
Artikelnummer	LBBSE19	LBBSS19	LBBSF12	LBBST1	LBBHH49

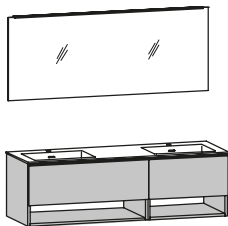

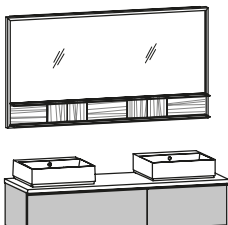
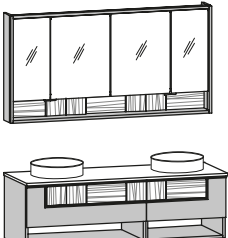
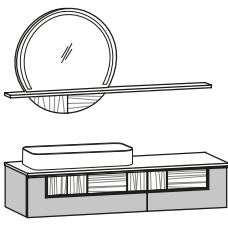
	CLOU System mit Hebelstange (für Exzenter Garnitur) Anschluß 1 1/4 Zoll nur für Unterbaubecken geeignet 	Anschluß 1 1/4 Zoll nur für Acrylstein- und Glaswaschbecken passend 	Anschluß 1 1/4 Zoll nur für runde Keramikbecken passend 	Anschluß 1 1/4 Zoll nur für eckige Keramikbecken passend 
Beschreibung	Ab- und Überlaufgarnitur mit passender Abdeckung	Permanent Ablaufgarnitur mit passender Abdeckung	Permanent Ablaufgarnitur mit Keramikabdeckung	Push-Open Ventil mit Keramikabdeckung
Abdeckung	Acrylstein weiß Glas weiß	Acrylstein weiß Glas weiß	Keramik weiß	Keramik weiß
Artikelnummer	LBBUAU-AW LBBUAU-GW	LBBAPA-AW LBBAPA-GW	LBBAPAK	LBBAVK

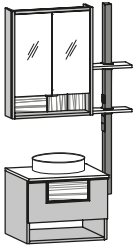

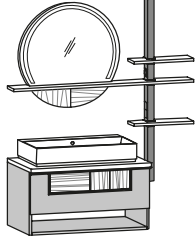
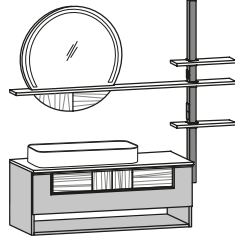
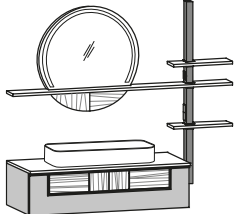
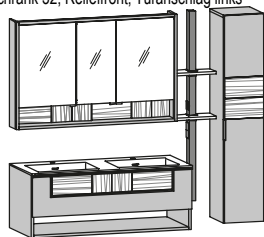
	(Tischlerplatte furniert, rundum bekantet) max. Länge 252 cm max. Breite 110 cm Materialdicke: 14, 20, oder 23 mm  (Berechnet wird mindestens 0,5 m²)	(Spanplatte lackiert, rundum bekantet) max. Länge 252 cm max. Breite 110 cm Materialdicke: 19 mm  (Berechnet wird mindestens 0,5 m²)
Beschreibung	Blende beidseitig furniert	Blende beidseitig lackiert
Artikelnummer	LBBLBS	LBBLBB
	(pro m²)	(pro m²)

	HOLZPFLEGE		LACKPFLEGE
	250 ml VOGLAUER Pflegeöl und Poliertuch  Das original VOGLAUER Pflegeöl reinigt bzw. frischt die Oberfläche auf und bildet dabei einen atmungsaktiven Schutzfilm	Je 100 ml VOGLAUER Reinigungsmilch und Reparaturöl, Scotch-Brite und Poliertücher  Zum Reparieren von kleinen Oberflächenschäden und Verunreinigungen	 Zum Reparieren von kleinen Oberflächenschäden LACKFARBE angeben!
Beschreibung	Pflegeset	Reparaturset	Ausbesserungslack
Artikelnummer	LBPSET	LBRSET	LBABLA

Vorschlag (Abb.) bestehend aus: mit 1 Hahnlochbohrung (auf Wunsch ohne Hahnlochbohrung lieferbar)	1x LBW96EF-L 1x LBBW96EU-L 1x LBSP96A	Waschtischunterschrank 96/48, 1 Lade, offenes Fach, Ausführung links Möbelwaschtisch 96, Unterbaubecken seitlich, Ausführung links Spiegel 96/64, Aufbauleuchte	1x LBW96MHA 1x LBBW96MU 1x LBSP96	Waschtischunterschrank 96/48, 2 Laden, Relieffront Möbelwaschtisch 96, Unterbaubecken Spiegel beleuchtet mit 2 Ablagen 96/85
				
Beschreibung	Vorschlag 21		Vorschlag 25	
Waschtisch	Acrylstein weiß	Glas weiß	Acrylstein weiß	Glas weiß
Artikelnummer	LBB21-AW-L	LBB21-GW-L	LBB25-AW	LBB25-GW
Aufpreis Ab- und Überlaufsystem	(LBU1)		(LBU1)	
Aufpreis Permanent Ablaufgarnitur	(LBP1)		(LBP1)	
Aufpreis Push-Open Ventil	---		---	
Aufpreis Beleuchtung mit Touch Sensor	---		(LB-W96U)	
Aufpreis LED-Waschplatzbeleuchtung	(LB-W96)		(LB-W96)	
Aufpreis Schminkspiegel	---		---	
Vorschlag (Abb.) bestehend aus: mit 1 Hahnlochbohrung (auf Wunsch ohne Hahnlochbohrung lieferbar)	1x LBW96MFA 1x LBBW96MRS 1x LBSR96	Waschtischunterschrank 96/48, 1 Lade, offenes Fach, Relieffront Möbelwaschtisch 96, Becken gerundet Spiegel rund 96/80 mit Ablage, Frontbeleuchtung	1x LBW96E-L 1x LBBW96EKH-L 1x LBSP96	Waschtischunterschrank 96/32, 1 Lade, Ausführung links Möbelwaschtisch 96, Becken eckig seitlich, Holzplatte, Ausführung links Spiegel beleuchtet mit 2 Ablagen 96/85
				
Beschreibung	Vorschlag 29		Vorschlag 33	
Waschtisch	Granit grün		Holz geölt	
Artikelnummer	LBB29-G		LBB33-L	
Aufpreis Ab- und Überlaufsystem	---		---	
Aufpreis Permanent Ablaufgarnitur	(LBP1K)		---	
Aufpreis Push-Open Ventil	---		(LBV1K)	
Aufpreis Beleuchtung mit Touch Sensor	(LB-W96U)		---	
Aufpreis LED-Waschplatzbeleuchtung	(LB-W96)		(LB-W96)	
Aufpreis Schminkspiegel	---		---	
Vorschlag (Abb.) bestehend aus: mit 1 Hahnlochbohrung (auf Wunsch ohne Hahnlochbohrung lieferbar)	1x LBW96MA 1x LBBW96MKS 1x LBSE96	Waschtischunterschrank 96/32, 1 Lade, Relieffront Möbelwaschtisch 96, Becken eckig Spiegelschrank beleuchtet 96/82, 2-türig	1x LBW96EF-L 1x LBBW96ERS-L 1x LBSE96	Waschtischunterschrank 96/48, 1 Lade, offenes Fach, Ausführung links Möbelwaschtisch 96, Becken rund seitlich, Ausführung links Spiegelschrank beleuchtet 96/82, 2-türig
				
Beschreibung	Vorschlag 37		Vorschlag 41	
Waschtisch	Granit grün		Granit grün	
Artikelnummer	LBB37-G		LBB41-G-L	
Aufpreis Ab- und Überlaufsystem	---		---	
Aufpreis Permanent Ablaufgarnitur	---		(LBP1K)	
Aufpreis Push-Open Ventil	(LBV1K)		---	
Aufpreis Beleuchtung mit Touch Sensor	(LB-W96U)		---	
Aufpreis LED-Waschplatzbeleuchtung	(LB-W96)		(LB-W96)	
Aufpreis Schminkspiegel	(LB-SP)		(LB-SP)	

<p>Vorschlag (Abb.) bestehend aus:</p> <p>mit 1 Hahnlochbohrung (auf Wunsch ohne Hahnlochbohrung lieferbar)</p>	<p>1x LBW12EFA-L 1x LBBW12EU-L 1x LBSE12</p> <p>Waschtischunterschrank 128/48, 1 Lade, offenes Fach, Relieffront, Ausführung Möbelwaschtisch 128, Unterbaubecken seitlich, Ausführung links Spiegelschrank beleuchtet 128/82, 3-türig</p> 	<p>1x LBW12E-L 1x LBBW12ERS-L 1x LBSR12E-L</p> <p>Waschtischunterschrank 128/32, 1 Lade, Ausführung links Möbelwaschtisch 128, Becken gerundet seitlich, Ausführung links Spiegel rund seitlich 128/80 mit Ablage, Frontbeleuchtung, Spiegel links</p> 
<p>Beschreibung</p>	<p>Vorschlag 45</p>	
<p>Waschtisch</p>	<p>Acrylstein weiß</p>	<p>Glas weiß</p>
<p>Artikelnummer</p>	<p>LBB45-AW-L</p>	<p>LBB45-GW-L</p>
<p>Aufpreis Ab- und Überlaufsystem</p>	<p>(LBU1)</p>	
<p>Aufpreis Permanent Ablaufgarnitur</p>	<p>(LBP1)</p>	
<p>Aufpreis Push-Open Ventil</p>	<p>---</p>	
<p>Aufpreis Beleuchtung mit Touch Sensor</p>	<p>(LB-W12U)</p>	
<p>Aufpreis LED-Waschplatzbeleuchtung</p>	<p>(LB-W12)</p>	
<p>Aufpreis Schminkspiegel</p>	<p>(LB-SP)</p>	
<p>Vorschlag (Abb.) bestehend aus:</p> <p>mit Hahnlochbohrung (auf Wunsch ohne Hahnlochbohrung lieferbar)</p>	<p>1x LBW12MF 1x LBBW12MRH 1x LBSE12</p> <p>Waschtischunterschrank 128/48, 1 Lade, offenes Fach Möbelwaschtisch 128, Becken gerundet, Holzplatte Spiegelschrank beleuchtet 128/82, 3-türig</p> 	<p>1x LBW12DHA 1x LBBW12DRS 1x LBSF12</p> <p>Doppelwaschtischunterschrank 128/48, 2 Laden, Relieffront Doppel-Möbelwaschtisch 128, 2 Becken rund Spiegel beleuchtet mit 2 Ablagen 128/85</p> 
<p>Beschreibung</p>	<p>Vorschlag 53</p>	
<p>Waschtischplatte</p>	<p>Holz geölt</p>	
<p>Artikelnummer</p>	<p>LBB53</p>	
<p>Aufpreis Ab- und Überlaufsystem</p>	<p>---</p>	
<p>Aufpreis Permanent Ablaufgarnitur</p>	<p>(LBP1K)</p>	
<p>Aufpreis Push-Open Ventil</p>	<p>---</p>	
<p>Aufpreis Beleuchtung mit Touch Sensor</p>	<p>---</p>	
<p>Aufpreis LED-Waschplatzbeleuchtung</p>	<p>(LB-W12)</p>	
<p>Aufpreis Schminkspiegel</p>	<p>(LB-SP)</p>	
<p>Vorschlag (Abb.) bestehend aus:</p> <p>mit Hahnlochbohrung (auf Wunsch ohne Hahnlochbohrung lieferbar)</p>	<p>1x LBW12MA 1x LBBW12MKS 1x LBSR12</p> <p>Waschtischunterschrank 128/32, 1 Lade, Relieffront Möbelwaschtisch 128, Becken eckig Spiegel rund 128/80 mit Ablage, Frontbeleuchtung</p> 	<p>1x LBW12D 1x LBBW12DKH 1x LBSF12</p> <p>Doppelwaschtischunterschrank 128/32, 1 Lade Doppel-Möbelwaschtisch 128, 2 Becken eckig, Holzplatte Spiegel beleuchtet mit 2 Ablagen 128/85</p> 
<p>Beschreibung</p>	<p>Vorschlag 61</p>	
<p>Waschtischplatte</p>	<p>Granit grün</p>	
<p>Artikelnummer</p>	<p>LBB61-G</p>	
<p>Aufpreis Ab- und Überlaufsystem</p>	<p>---</p>	
<p>Aufpreis Permanent Ablaufgarnitur</p>	<p>---</p>	
<p>Aufpreis Push-Open Ventil</p>	<p>(LBV1K)</p>	
<p>Aufpreis Beleuchtung mit Touch Sensor</p>	<p>(LB-W12U)</p>	
<p>Aufpreis LED-Waschplatzbeleuchtung</p>	<p>(LB-W12)</p>	
<p>Aufpreis Schminkspiegel</p>	<p>---</p>	
<p>Beschreibung</p>	<p>Vorschlag 65</p>	
<p>Waschtischplatte</p>	<p>Holz geölt</p>	
<p>Artikelnummer</p>	<p>LBB65</p>	
<p>Aufpreis Ab- und Überlaufsystem</p>	<p>---</p>	
<p>Aufpreis Permanent Ablaufgarnitur</p>	<p>---</p>	
<p>Aufpreis Push-Open Ventil</p>	<p>(LBV2K)</p>	
<p>Aufpreis Beleuchtung mit Touch Sensor</p>	<p>---</p>	
<p>Aufpreis LED-Waschplatzbeleuchtung</p>	<p>(LB-W12)</p>	
<p>Aufpreis Schminkspiegel</p>	<p>---</p>	

<p>Vorschlag (Abb.) bestehend aus:</p> <p>mit 2 Hahnlochbohrungen (auf Wunsch ohne Hahnlochbohrungen lieferbar)</p>	<p>1x LBW16DF 1x LBBW16DU 1x LBSP16A</p> <p>Doppelwaschtischunterschrank 160/48, 2 Laden, offenes Fach Doppel-Möbelwaschtisch 160, Unterbaubecken Spiegel 160/64, Aufbauleuchte</p> 	<p>1x LBW16DA 1x LBBW16DU 1x LBSE16</p> <p>Doppelwaschtischunterschrank 160/32, 2 Laden, Relieffront Doppel-Möbelwaschtisch 160, Unterbaubecken Spiegelschrank beleuchtet 160/82, 4-türig</p> 		
<p>Beschreibung</p>	<p>Vorschlag 67</p>		<p>Vorschlag 69</p>	
<p>Waschtischplatte</p>	<p>Acrylstein weiß</p>		<p>Acrylstein weiß</p>	
<p>Artikelnummer</p>	<p>LBB67-AW</p>		<p>LBB69-AW</p>	
<p>Aufpreis Ab- und Überlaufsystem</p>	<p>(LBU2)</p>		<p>(LBU2)</p>	
<p>Aufpreis Permanent Ablaufgarnitur</p>	<p>(LBP2)</p>		<p>(LBP2)</p>	
<p>Aufpreis Push-Open Ventil</p>	<p>---</p>		<p>---</p>	
<p>Aufpreis Beleuchtung mit Touch Sensor</p>	<p>---</p>		<p>(LB-W16U)</p>	
<p>Aufpreis LED-Waschtischbeleuchtung</p>	<p>(LB-W16)</p>		<p>(LB-W16)</p>	
<p>Aufpreis Schminkspiegel</p>	<p>---</p>		<p>(LB-SP)</p>	
<p>Vorschlag (Abb.) bestehend aus:</p> <p>mit 2 Hahnlochbohrungen (auf Wunsch ohne Hahnlochbohrungen lieferbar)</p>	<p>1x LBW16D 1x LBBW16DKH 1x LBSF16</p> <p>Doppelwaschtischunterschrank 160/32, 2 Laden Doppel-Möbelwaschtisch 160, 2 Becken eckig, Holzplatte Spiegel beleuchtet mit 2 Ablagen 160/85</p> 	<p>1x LBW16DFA 1x LBBW16DRS 1x LBSE16</p> <p>Doppelwaschtischunterschrank 160/48, 2 Laden, offenes Fach, Relieffront Doppel-Möbelwaschtisch 160, 2 Becken rund Spiegelschrank beleuchtet 160/82, 4-türig</p> 		
<p>Beschreibung</p>	<p>Vorschlag 71</p>		<p>Vorschlag 73</p>	
<p>Waschtischplatte</p>	<p>Holz geölt</p>		<p>Granit grün</p>	
<p>Artikelnummer</p>	<p>LBB71</p>		<p>LBB73-G</p>	
<p>Aufpreis Ab- und Überlaufsystem</p>	<p>---</p>		<p>---</p>	
<p>Aufpreis Permanent Ablaufgarnitur</p>	<p>---</p>		<p>(LBP2K)</p>	
<p>Aufpreis Push-Open Ventil</p>	<p>(LBV2K)</p>		<p>---</p>	
<p>Aufpreis Beleuchtung mit Touch Sensor</p>	<p>---</p>		<p>(LB-W16U)</p>	
<p>Aufpreis LED-Waschtischbeleuchtung</p>	<p>(LB-W16)</p>		<p>(LB-W16)</p>	
<p>Aufpreis Schminkspiegel</p>	<p>---</p>		<p>(LB-SP)</p>	
<p>Vorschlag (Abb.) bestehend aus:</p> <p>mit 1 Hahnlochbohrung (auf Wunsch ohne Hahnlochbohrung lieferbar)</p>	<p>1x LBW16EA-L 1x LBBW16ERS-L 1x LBSR16E-L</p> <p>Waschtischunterschrank 160/32, 2 Laden, Relieffront, Ausführung links Möbelwaschtisch 160, Becken gerundet seitlich, Ausführung links Spiegel rund seitlich 160/80 mit Ablage, Frontbeleuchtung, Spiegel links</p> 			
<p>Beschreibung</p>	<p>Vorschlag 75</p>			
<p>Waschtisch</p>	<p>Granit grün</p>			
<p>Artikelnummer</p>	<p>LBB75-G-L</p>			
<p>Aufpreis Ab- und Überlaufsystem</p>	<p>---</p>			
<p>Aufpreis Permanent Ablaufgarnitur</p>	<p>(LBP1K)</p>			
<p>Aufpreis Push-Open Ventil</p>	<p>---</p>			
<p>Aufpreis Beleuchtung mit Touch Sensor</p>	<p>(LB-W16U)</p>			
<p>Aufpreis LED-Waschtischbeleuchtung</p>	<p>(LB-W16)</p>			
<p>Aufpreis Schminkspiegel</p>	<p>---</p>			

Vorschlag (Abb.) bestehend aus: mit 1 Hahnlochbohrung (auf Wunsch ohne Hahnlochbohrung lieferbar)	1x LBW64MFA 1x LBBW64MRS 1x LBSEK96-L	Waschtischunterschrank 64/48, 1 Lade, offenes Fach, Relieffront Möbelwaschtisch 64, Becken rund Spiegelschrankkombi beleuchtet mit Kabelkanal 96/146, 2-türig, Spiegel links	1x LBW96MFA 1x LBBW96MRS 1x LBSFK13-L	Waschtischunterschrank 96/48, 1 Lade, offenes Fach, Relieffront Möbelwaschtisch 96, Becken gerundet Spiegelkombi beleuchtet mit Kabelkanal 132/148, Spiegel links
				
Beschreibung	Vorschlag 77		Vorschlag 79	
Waschtisch	Granit grün		Granit grün	
Artikelnummer	LBB77-G-L		LBB79-G-L	
Aufpreis Ab- und Überlaufsystem	---		---	
Aufpreis Permanent Ablaufgarnitur	(LBP1K)		(LBP1K)	
Aufpreis Push-Open Ventil	---		---	
Aufpreis Beleuchtung mit Touch Sensor	(LB-W64U)		(LB-W96U)	
Aufpreis LED-Waschplatzbeleuchtung	(LB-W64)		(LB-W96)	
Aufpreis Schminkspiegel	(LB-SP)		---	
Vorschlag (Abb.) bestehend aus: mit 1 Hahnlochbohrung (auf Wunsch ohne Hahnlochbohrung lieferbar)	1x LBW96MFA 1x LBBW96MKH 1x LBSRK14-L	Waschtischunterschrank 96/48, 1 Lade, offenes Fach, Relieffront Möbelwaschtisch 96, Becken eckig, Holzplatte Spiegelkombi mit Kabelkanal 144/140, Frontbeleuchtung, Spiegel links	1x LBW12EFA-L 1x LBBW12ERS-L 1x LBSRK17E-L	Waschtischunterschrank 128/48, 1 Lade, offenes Fach, Relieffront, Ausführung Möbelwaschtisch 128, Becken gerundet seitlich, Ausführung links Spiegelkombi seitlich mit Kabelkanal 176/140, Frontbeleuchtung, Spiegel links
				
Beschreibung	Vorschlag 81		Vorschlag 83	
Waschtisch	Holz geölt		Granit grün	
Artikelnummer	LBB81-L		LBB83-G-L	
Aufpreis Ab- und Überlaufsystem	---		---	
Aufpreis Permanent Ablaufgarnitur	---		(LBP1K)	
Aufpreis Push-Open Ventil	(LBV1K)		---	
Aufpreis Beleuchtung mit Touch Sensor	(LB-W96U)		(LB-W12U)	
Aufpreis LED-Waschplatzbeleuchtung	(LB-W96)		(LB-W12)	
Aufpreis Schminkspiegel	---		---	
Vorschlag (Abb.) bestehend aus: mit Hahnlochbohrung (auf Wunsch ohne Hahnlochbohrung lieferbar)	1x LBW12MA 1x LBBW12MRS 1x LBSRK17-L	Waschtischunterschrank 128/32, 1 Lade, Relieffront Möbelwaschtisch 128, Becken gerundet Spiegelkombi mit Kabelkanal 176/140, Frontbeleuchtung, Spiegel links	1x LBW12DFA 1x LBBW12DU 1x LBSEK16-L 1x LBHS32H-L	Doppelwaschtischunterschrank 128/48, 1 Lade, offenes Fach, Relieffront Doppel-Möbelwaschtisch 128, Unterbaubecken Spiegelschrankkombi beleuchtet mit Kabelkanal 160/146, 3-türig, Spiegel links Hochschrank 32, Relieffront, Türanschlag links
				
Beschreibung	Vorschlag 87		Vorschlag 92	
Waschtischplatte	Granit grün		Acrylstein weiß	Glas weiß
Artikelnummer	LBB87-G-L		LBB92-AW-L	LBB92-GW-L
Aufpreis Ab- und Überlaufsystem	---		(LBU2)	
Aufpreis Permanent Ablaufgarnitur	(LBP1K)		(LBP2)	
Aufpreis Push-Open Ventil	---		---	
Aufpreis Beleuchtung mit Touch Sensor	(LB-W12U)		(LB-W12U)	
Aufpreis LED-Waschplatzbeleuchtung	(LB-W12)		(LB-W12)	
Aufpreis Schminkspiegel	---		(LB-SP)	

ALLGEMEINE VERKAUFSBEDINGUNGEN

1. Allgemeines

1.1. Die nachstehenden Verkaufs- und Lieferbedingungen gelten für die gesamten Geschäftsbeziehungen (wie etwa Kaufverträge, Werkverträge, Montageverträge etc.) der VOGLAUER Gschwandner & Zwilling GmbH, in Folge VOGLAUER genannt, mit Kunden. Der Kunde erkennt sie mit der Erteilung eines Auftrages bzw. Abschluss eines Vertrages mit VOGLAUER als für ihn verbindlich an. Abweichende, entgegenstehende oder ergänzende Allgemeine Geschäftsbedingungen werden, selbst bei Kenntnis, nicht Vertragsbestandteil, es sei denn, ihrer Geltung wird ausdrücklich schriftlich zugestimmt. Sofern im Vertrag Bedingungen schriftlich vereinbart werden, welche von diesen Verkaufs- und Lieferbedingungen abweichen, gehen die Regelungen des Vertrages vor.

1.2. VOGLAUER schließt Verträge grundsätzlich nur mit Unternehmen ab. Sollte im Ausnahmefall der Kunde ein Verbraucher im Sinne des Konsumentenschutzgesetzes sein, ist er verpflichtet dies mitzuteilen, andernfalls ist er schadenersatzpflichtig. Diese Allgemeinen Verkaufs- und Lieferbedingungen gelten für Geschäftsabschlüsse mit Verbrauchern nur insoweit, als sie nicht gegen die zwingenden Bestimmungen des Konsumentenschutzgesetzes verstoßen.

2. Angebot, Preise

2.1. Alle von VOGLAUER in Angeboten und Preislisten angeführten Preise sind freibleibend und Nettopreise, es sei denn, es wird ausdrücklich darauf hingewiesen, dass die gesetzliche Mehrwertsteuer mitumfasst ist. Die Preise von VOGLAUER verstehen sich frei Haus ohne Montage. Die Berechnung der Mehrwertsteuer erfolgt gesondert nach Maßgabe der am Tage der Lieferung bzw. Leistung geltenden gesetzlichen Vorschriften. Technische sowie sonstige Änderungen durch VOGLAUER bleiben im Rahmen des Zumutbaren vorbehalten. Enthält die Bestellung eines Kunden keine Preisangaben, gelten für diese Bestellung die für den Tag des Einlangens der Bestellung maßgeblichen Preislisten von VOGLAUER.

2.2. Erfolgt die Lieferung - ohne dass VOGLAUER schuldhaft einen Lieferverzug zu verantworten hat - erst nach dem vereinbarten Liefertermin, so ist VOGLAUER zur entsprechenden Anhebung der vereinbarten Preise berechtigt. Diese Preisanpassung erfolgt unter Berücksichtigung der Veränderung der kollektivvertraglichen Lohnkosten oder anderer zur Leistungserstellung notwendigen Kosten wie jene für Materialien, Energie, Transporte, Fremdarbeitsfinanzierung etc. zwischen dem vereinbarten und dem tatsächlichen Liefertermin.

2.3. Exportlieferungen werden grundsätzlich in Euro verrechnet und sind auch in Euro zu bezahlen. Wird ausdrücklich eine andere Währung vereinbart, so erfolgt die Fakturierung auf Basis der Kursrelation zum Euro am Tag der Auftragsbestätigung durch VOGLAUER. Für diese Berechnung ist ausschließlich die Kursberechnung der österreichischen Nationalbank (ONB) (veröffentlicht auf: <https://www.onb.at/zinssaeztwechsekurse/>) relevant.

3. Auftragsannahme, Auftragsgrundlagen

3.1. Wird an VOGLAUER ein Auftrag erteilt, kommt ein Vertrag erst durch schriftliche Auftragsbestätigung oder Warenlieferung oder Übersendung der Faktura seitens VOGLAUER zustande. Der Kunde ist verpflichtet bei Auftragserteilung sämtliche zur Produktion der Handelsware notwendigen Unterlagen (Aufmaß, Naturmaße, Pläne, etc.) vollständig und richtig zur Verfügung zu stellen. Etwaige Mehrkosten aufgrund von Abweichungen der tatsächlichen Gegebenheiten von den vom Kunden zur Verfügung gestellten Unterlagen bzw. Plänen sowie Mehrkosten aufgrund verspäteter Überlassung der Unterlagen sind vom Kunden zu tragen. Änderungen des Auftrages nach Annahme sind ausschließlich einvernehmlich und schriftlich möglich.

3.2. Steht im Zeitpunkt der Bestellung der Liefergegenstand in all seinen Details (insbesondere technische Ausführung) noch nicht fest, wird eine vorläufige Auftragsbestätigung ausgefertigt. Der Kunde ist verpflichtet, die Bestellung so zeitgerecht zu detaillieren (Bekanntgabe von Naturmaßen etc.), dass die Lieferfristen eingehalten werden können. Nach Bekanntgabe der Details wird eine endgültige Auftragsbestätigung ausgestellt, durch welche der Vertragsinhalte verbindlich festgelegt wird, sofern der Kunde nicht umgehend schriftlich Widerspruch erhebt. Geschieht dies, bleibt jedenfalls der Liefervertrag nach Maßgabe der vorläufigen Auftragsbestätigung aufrecht. Im Falle einer Auftragsänderung nach einer vorläufigen Auftragsbestätigung sind die Preise einem allenfalls vorausgehenden Kostenvorschlag anzupassen.

4. Versand, Lieferung

4.1. Sofern keine anderen Vereinbarungen getroffen werden, erfolgt die Lieferung der Ware frei Haus. Die Ware wird vom ankommenden Beförderungsmittel entladen und dem Vertragspartner an der benannten Entladeestelle im Rampenbereich oder Kommissionierbereich zur Verfügung gestellt. Eine Transportversicherung wird nur auf ausdrücklichen Wunsch des Kunden abgeschlossen. Hieraus erwachsende Kosten gehen allein zu seinen Lasten. Soweit schriftlich nichts anderes vereinbart wurde, geht die Preisgarantie mit Absendung der Ware - bei Annahmeverzug des Kunden mit der Versandbereitschaft von VOGLAUER - auf den Kunden über.

4.2. Die Wahl des Versandortes und des Beförderungsweges sowie Transportmittels erfolgt, wenn nicht eine abweichende schriftliche Vereinbarung vorliegt durch VOGLAUER nach bestem Ermessen, ohne Übernahme einer Haftung für billige und schnellste Beförderung. Angegebene Lieferfristen sind stets unverbindlich, wenn nicht ausdrücklich schriftlich etwas anderes vereinbart ist.

4.3. Die vereinbarten Lieferfristen beginnen grundsätzlich mit dem Datum der Auftragsbestätigung zu laufen. Stehen VOGLAUER zu diesem Zeitpunkt (Fristbeginn) die für die Fertigung erforderlichen Unterlagen, wie insbesondere Raum/natur/maße, nicht zur Verfügung, beginnt der Lauf der Lieferfrist an dem Tag, an welchem die letzte für die Fertigung erforderliche Unterlage bei VOGLAUER eintrifft. Der Kunde ist verpflichtet, für eine prompte Übermittlung dieser Unterlagen Sorge zu tragen. Liefertermine (Lieferfristen) werden um die Zeiten der nicht von VOGLAUER zu verantwortenden Montageverzögerungen verlängert. Hat der Kunde eine Anzahlung zu erbringen, beginnt die Lieferfrist nicht vor dem Tag des Einlangens der Anzahlung zu laufen.

4.4. Gerät der Kunde - auch ohne Verschulden - mit der Abnahme des Liefergegenstandes in Verzug, steht VOGLAUER das Recht zu, die örtliche Lagergebühr zu verlangen; darüber hinaus ist VOGLAUER berechtigt, vom Liefervertrag zurückzutreten und hat der Kunden die Differenz zwischen dem vereinbarten Preis und dem zu erwartenden Erlös aus der Verwertung des Liefergegenstandes zu bezahlen. Für den Fall der vereinbarten Montage ist der Kunde verpflichtet unverzüglich nach Fertigstellung der Montage im Rahmen einer Begehung die Vertragsgegenstände abzunehmen. Für den Fall der Abnahmeverweigerung gelten die Bestimmungen über den Gläubigerverzug.

4.5. Für den Fall, dass vereinbarte Liefertermine seitens VOGLAUER um mehr als 3 Wochen überschritten werden, hat der Kunde das Recht nach Setzung einer angemessenen Nachfrist vom Vertrag zurückzutreten. Ist die Überschreitung der Lieferfrist auf betriebliche Gründe zurückzuführen, welche von VOGLAUER auch mit der Sorgfalt eines ordentlichen Kaufmannes nicht abgewendet werden können (insbesondere Streiks, Betriebsstörungen, Mangel an Rohmaterial, aber auch Fälle höherer Gewalt wie Seuchen und Epidemien, die zu Betriebsstättenschließungen („Lockdown“) führen usw.), ist der Kunde erst bei einer Überschreitung der Lieferfrist von 2 Monaten unter Setzung einer angemessenen Nachfrist zum Rücktritt berechtigt.

4.6. Zur Sicherstellung einer effizienten und rationalen Belieferung des Vertragspartners durch VOGLAUER vereinbaren die Parteien für die Anlieferung und Entladung die ausschließliche Geltung der von Zukunftsinitiative Möbellogistik (ZIMLOG) herausgegebenen Entladebestands in ihrer jeweils aktuellen Fassung, die im Internet unter www.dcc-moebel.org/zimlog.html zum Download angeboten oder dem Vertragspartner auf Anforderung in Textform zugesichert werden.

4.7. VOGLAUER ist berechtigt, handelsübliche Über- oder Unterlieferungen vorzunehmen. In vorstehendem Umfang ist der Vertragspartner nicht berechtigt, die Annahme zu verweigern.

4.8. Eine zwischen dem Lieferanten und dem Vertragspartner im Einzelfall vereinbarte Vertragsstrafe bedarf zu ihrer Durchsetzbarkeit eines textförmlich erklärten Vorbehalts des Vertragspartners bei der Annahme der Ware.

4.9. Ein Vertragsstrafenvorbehalt ist direkt an VOGLAUER zu richten. Mitarbeiter von VOGLAUER, Fahrer oder sonstige Dritte sind zur Entgegennahme eines Vertragsstrafenvorbehalts nicht empfangsbefähigt.

5. Vertragsrücktritt

5.1. Kommt der Kunde seinen vertraglichen Pflichten nicht bzw. nicht vollumfänglich nach, ist VOGLAUER berechtigt vom Vertrag zurückzutreten. Das Recht vom Vertrag zurückzutreten kann auch hinsichtlich eines Teiles des Liefergegenstandes erklärt werden. In einem derartigen Fall ist VOGLAUER verpflichtet, den nicht vom Rücktritt betroffenen Teil des Liefergegenstandes auszuliefern und ist der Kunde verpflichtet, die Zahlung für diesen Teil zu erbringen.

5.2. Wird das Rücktrittsrecht von VOGLAUER aus Gründen ausgeübt, die der Kunde

zu vertreten hat, und zwar auch ohne dass ihn hieran ein Verschulden trifft, oder tritt der Kunde ohne dazu berechtigt zu sein vom Vertrag zurück, hat der Kunde die Vorleistungen zu vergüten, welche von VOGLAUER im Rahmen der Vertragserfüllung erbracht wurden (Materialbeschaffungen, Sonderleistungen, Arbeitsaufwendungen und dergleichen). VOGLAUER hat wahlweise das Recht die Vorleistungen mit 25 % des Auftragswertes zu pauschalieren, ohne dass ein besonderer Nachweis über einzelne Leistungen zu erbringen ist. Von VOGLAUER bereits produzierte Sonderanfertigungen sind abzüglich Montage- und Auslieferungskosten voll zu vergüten.

6. Montage

6.1. Für den Fall der vereinbarten Montage ist der Kunde verpflichtet, für eine ordnungsgemäße Zufahrt bis unmittelbar zu den einzurichtenden Räumlichkeiten zu sorgen. Soweit Transportmittel wie Kräne und Lifte vorhanden sind, sind diese VOGLAUER bzw. von VOGLAUER beauftragten Subunternehmern kostenlos zur Verfügung zu stellen.

6.2. Der Kunde haftet für die Aufbewahrung der gelieferten Fahrnisse auf der Baustelle und umfasst dies insbesondere die diebstahlsichere und trockene Lagerung der Gegenstände auf der Baustelle.

6.3. Der Kunde hat dafür zu sorgen, dass die Montage ohne Verzögerung durchgeführt werden kann; insbesondere dass die Monteurs durch andere Handwerker nicht behindert werden. Weiters sind die einzurichtenden Räume im Montagebereich, falls nötig beheizt, gereinigt, genügend beleuchtet und mit Stromanschluss versehen, bereitzustellen. Die Kosten für Strom- und Wasserverbrauch gehen zu Lasten des Kunden. Teppichböden müssen vom Kunden rutschfest gemacht und ausreichend abgedeckt werden, damit Verschmutzungen bzw. Beschädigungen nicht eintreten können.

6.4. Sind im Zuge der Montage Verbindungen mit Objekten des Kunden oder Dritter (z. B. Befestigung am Mauerwerk durch Anbohren oder Einstemmen) vorzunehmen, ist der Kunde verpflichtet, vor Inangriffnahme der Arbeiten VOGLAUER auf gefahrenträchtige Stellen hinzuweisen, insbesondere ist der genaue Verlauf von Strom, Gas, Wasser und sonstigen Leitungssystemen bekannt zu geben.

6.5. VOGLAUER ist nicht verpflichtet, die Eigenschaften der Wände oder Objekte, an denen im Zuge der Montage Befestigungen vorzunehmen sind, zu untersuchen. Hingegen ist der Kunde verpflichtet, VOGLAUER über Eigenschaften der Wände oder Objekte, die eine einfache und problemlose Montage gefährden könnten, aufzuklären. Jeder Mehraufwand, der durch nicht bekannte Eigenschaften der Wände oder Objekte entsteht, ist vom Kunden zu tragen.

6.6. Mehrkosten für vom Kunden veranlasste Überstunden und Montageverzögerungen sowie nicht in der Auftragsbestätigung enthaltene Arbeiten, bzw. Arbeiten, welche sich aus mangelhaftem Bestand ergeben, werden zusätzlich gesondert verrechnet. Dies gilt auch für den Fall, dass VOGLAUER die Montage zu Pauschalätzen übernommen hat bzw. die Montagearbeiten als Nachlass gewährt wurden.

6.7. Die Reinigung der Räumlichkeiten nach erfolgter Montage ist vom Kunden auf eigene Kosten durchzuführen. Mangels anderslautender vertraglicher Vereinbarungen sind in den von VOGLAUER angebotenen Montagetleistungen Montage und Anschluss von Elektrogeräten aller Art sowie Beleuchtungskörpern nicht enthalten. Soweit nichts anderes vereinbart wurde, sind diese Arbeiten vom Kunden auf seine Kosten durch einen entsprechend befugten Unternehmer vornehmen zu lassen. Anfallendes Verpackungsmaterial ist vom Kunden auf seine Kosten zu entsorgen.

7. Mängelrügen

Der Kunde muss die gelieferte Ware unverzüglich, d.h. spätestens innerhalb von acht Kalendertagen, auf allfällige Mängel untersuchen. Unvollständige oder unrichtige Lieferungen sowie Beanstandungen erkennbarer Mängel sind VOGLAUER unverzüglich nach Empfang der Ware schriftlich mitzuteilen, nicht erkennbare Mängel und Fehler dagegen unverzüglich nach ihrer Entdeckung. Aus der Rüge müssen Art und Umfang des behaupteten Mangels eindeutig zu entnehmen sein. Bei nicht rechtzeitiger Mitteilung von Mängeln und Fehlern gilt die Lieferung als genehmigt und ist die Geltendmachung des Gewährleistungsanspruchs ausgeschlossen.

Der Kunde erfüllt seine Untersuchungspflicht, wenn er, ohne die Verpackung zu öffnen, die Ware durch geeignete Methoden auf äußerlich erkennbare quantitative oder qualitative Mängel prüft (nachfolgend die „geeigneten Prüfmethoden“). Geeignete Prüfmethoden sind insbesondere, aber nicht abschließend (i) die Prüfung der gelieferten Warenmenge, (ii) die Sichtprüfung der Verpackung und (iii) die Prüfung der Ware auf äußerlich erkennbare Transport- oder sonstige Schäden.

Offene Mängel hat der Vertragspartner unverzüglich, spätestens innerhalb von zwei Werktagen zu rügen. Zur Wahrung der Rügefrist genügt die rechtzeitige Absendung der Mängelrüge. Jede Mängelrüge bedarf zu ihrer Wirksamkeit der Textform.

8. Gewährleistung

VOGLAUER leistet für die gelieferte Ware Gewähr für die Dauer von einem Jahr ab Lieferdatum. Für von VOGLAUER gelieferte Elektrogeräte und Beleuchtungen beträgt die Gewährleistungsfrist sechs Monate.

Die Gewährleistungsansprüche des Kunden setzen voraus, dass er seinen gesetzlichen Untersuchungs- und Rügepflichten nachkommt: Versäumt der Kunde die ordnungsgemäße Untersuchung und/oder rechtzeitige Mängelrüge, ist die Haftung von VOGLAUER für den nicht angezeigten Mangel ausgeschlossen.

Bei begründeten und fristgerechten Mängelrügen wird VOGLAUER unter angemessener Berücksichtigung der Interessen des Kunden Gewähr durch Verbesserung, Gewährung eines Preisnachlasses oder Ersatzlieferung (Umtausch) vornehmen oder die Ware gegen Erstattung des Kaufpreises zurücknehmen. Die Wahl des jeweiligen Gewährleistungsbefehles bleibt VOGLAUER vorbehalten. Kommt VOGLAUER ihrer Gewährleistungsverpflichtung nicht in angemessener Frist nach, ist der Kunde berechtigt eine angemessene Preisreduzierung vorzunehmen bzw. vom Vertrag zurückzutreten. Tätigkeiten, die VOGLAUER aufgrund ungerechtfertigter Mängelrügen entwickelt, gelten als Auftrag, dessen Leistung der Kunde zu bezahlen hat.

Von der Gewährleistung sind insbesondere ausgeschlossen:

- vom Kunden bestellte Waren;
- für Schäden, die aus Mängeln im Bestand (z.B. schadhaftes Mauerwerk, Baufuchte, Baumängel etc.) ergeben;
- die Verträglichkeit der von VOGLAUER verwendeten Materialien mit anderen Teilen und Eigenschaften des einzurichtenden Raumes, wie z.B. fremde Einrichtungsgenstände, Lichtfarben, Heizung und dergleichen;
- Verformung und Rissbildung verwendeter Massivholzer;
- die Funktion des Liefergegenstandes und die Tauglichkeit des hierbei verwendeten Materials, wenn die Konstruktion vom Kunden oder seinem Bevollmächtigten (z.B. Architekt) erstellt worden ist;
- geringfügige Abweichungen der Farböne und Oberflächen- bzw. Furnierstruktur der einzelnen Liefergegenstände;
- die im VOGLAUER Gütepass oder der VOGLAUER Herstellergarantie-Erklärung ausgeschlossenen Tatbestände.

9. Haftungsausschluss

9.1. VOGLAUER haftet für Schäden außerhalb des Anwendungsbereiches des Produkthaftungsgesetzes nur, sofern VOGLAUER Vorsatz oder grobe Fahrlässigkeit trifft. Die Haftung für leichte Fahrlässigkeit ist ebenso ausgeschlossen wie der Ersatz von Folgeschäden und Vermögensschäden, nicht erzielten Ersparnissen, entgangener Gewinn, Zinsverlusten und von Schäden aus Ansprüchen Dritter gegen den Kunden.

9.2. Innerhalb des Anwendungsbereiches des Produkthaftungsgesetzes haftet VOGLAUER für Personenschäden sowie für Sachschäden, die ein Verbraucher erleidet. VOGLAUER haftet nicht für Sachschäden, die ein Unternehmer erleidet. Weiters wird der Rückgriff des Kunden gem. § 933b ABGB ausgeschlossen. Schadenersatzansprüche verjähren jedenfalls spätestens nach drei Jahren nach Lieferung.

9.3. Die Vertragspartner verzichten weiters wechselseitig auf sämtliche Schadenersatzansprüche für alle Schäden, soweit diese durch eine Versicherung des Geschädigten gedeckt sind. Dieser Verzicht gilt nicht für vorsätzlich oder grob fahrlässig herbeigeführte Schäden oder soweit infolge eines solchen Verzichtes der Versicherer leistungsfrei würde.

9.4. Eine von VOGLAUER mitgelieferte Sperrvorrichtung und Safes stellt keine Einbruchs- und Diebstahlsicherung dar, sodass diesbezügliche Schadenersatzansprüche ausgeschlossen sind. Eine allfällige Einbruchs- und Diebstahlsicherung ist daher stets vom Kunden selbst auf eigene Gefahr und Kosten zu besorgen und haftet VOGLAUER nicht für die versperren Inhalte.

10. Zahlung

10.1. Rechnungen für Lieferungen von Waren werden gemäß den jeweils getroffenen Vereinbarungen bezahlt. Mangels anders lautender Vereinbarungen hat der Kunde ein Drittel des in der Auftragsbestätigung angeführten Betrages als Anzahlung prompt nach

Erteilung des Auftrages zu leisten, ein Drittel 2 Wochen vor Lieferbereitschaft und die restliche Forderung aus dem Liefervertrag unmittelbar nach Rechnungslegung ohne Abzug zu bezahlen. Sofern keine schriftliche Vereinbarung über ein Zahlungsziel zwischen den Vertragspartnern besteht, sind die Zahlungen der Rechnungsbeträge abzugsfrei unverzüglich nach Erhalt der Faktura fällig. Wechsel oder Schecks werden nur aufgrund besonderer schriftlicher Vereinbarung und stets nur zahlungshalber angenommen. Diskont- und Wechselspeisen gehen zu Lasten des Kunden und sind sofort fällig. Der Kunde nimmt zur Kenntnis, dass Außendienstmitarbeiter von VOGLAUER nicht zum Inkasso von Forderungen berechtigt sind.

10.2. Für den Fall des Zahlungsverzuges werden Verzugszinsen in Höhe von 9,2 % über dem Basiszinssatz vereinbart. Eine Auffrechnung durch den Kunden ist ausgeschlossen, es sei denn mit von VOGLAUER schriftlich anerkannten oder rechtskräftig festgestellten Forderungen.

10.3. Wenn beim Kunden kein ordnungsgemäßer Geschäftsbetrieb mehr gegeben ist, gegen ihn Exekutionsmaßnahmen geführt werden, ein Scheck- oder Wechselprotest stattfindet oder Zahlungsstockung oder Zahlungseinstellung eintritt oder von ihm ein gerichtliches oder außergerichtliches Sanierungsverfahren beantragt oder über sein Vermögen die Insolvenz beantragt, eröffnet oder ein Insolvenzverwalter mangels kosten deckenden Vermögens abgewiesen wird, ist VOGLAUER berechtigt, alle Forderungen aus der Geschäftsverbindung sofort fällig zu stellen, auch wenn Wechsel oder Schecks angenommen oder Ratenzahlung gewährt wurde. Dasselbe gilt, wenn der Kunde mit seinen Zahlungen in Verzug gerät oder andere Umstände bekannt werden, die seine Kreditwürdigkeit zweifelhaft erscheinen lassen.

10.4. Der Kunde ist nicht berechtigt Zahlungen aufgrund von behaupteten Mängeln zurückzuhalten es sei denn, die Mängel welche die Höhe der einzubehaltenden Beträge sind von VOGLAUER schriftlich anerkannt bzw. gerichtlich festgestellt. Die Abtretung von Forderungen des Kunden gegen VOGLAUER an Dritte, sowie die Übertragung von Rechten und Pflichten aus dem abgeschlossenen Vertrag ist ohne vorherige schriftliche Zustimmung von VOGLAUER unzulässig.

10.5. VOGLAUER ist berechtigt, Forderungen gegen den Vertragspartner aus Lieferungen und Leistungen im gesetzlich bestehenden Umfang an Dritte (z.B. eine Bank oder einen Factor) abzutreten. Der Vertragspartner gestattet die Weitergabe der für den Einzug der Forderungen erforderlichen Daten an den Dritten.

11. Eigentumsvorbehalt

11.1. Die gelieferte Ware bleibt bis zur vollständigen Erfüllung der Verpflichtung des Kunden, insbesondere Bezahlung des Kaufpreises samt Nebenkosten und Zinsen, Gebühren, Spesen, etc. Eigentum von VOGLAUER.

11.2. Für ein bestimmtes Bauvorhaben ausgeführte Lieferungen, die im selben Auftragszusammenhang stehen, auch wenn diese abschnittsweise bestellt, ausgeliefert und in Rechnung (Teilrechnung) gestellt worden sind, bilden einen einheitlichen Auftrag. Hierbei erlischt der Eigentumsvorbehalt an sämtlichen Waren, die zu dem jeweiligen Bauvorhaben geliefert wurden, erst dann, wenn alle Forderungen aus dem einheitlichen Auftrag beglichen sind.

11.3. Der Kunde darf die unter Eigentumsvorbehalt gelieferte Ware nur dann weiterveräußern, wenn diese als Handelsware gemeldet ist oder der Eigentumsvorbehalt durch Zahlung erloschen ist oder VOGLAUER ausdrücklich zustimmt. Wird die Ware weiterverkauft, tritt der Kunde die Forderungen aus dem Verkauf der Vorbehaltsware an VOGLAUER ab. Der Kunde ist verpflichtet die Abtretung durch Setzung der Buchvermerke in seinen Büchern kenntlich zu machen und auf Verlangen von VOGLAUER die Namen der Kaupreisschuldner bekanntzugeben sowie die zedierten Forderungen ziffermäßig genau zu bezeichnen. Die Abtretung wird von VOGLAUER angenommen. Etwaige Gebühren bzw. Steuern im Zusammenhang mit der Abtretung trägt der Kunde und wird VOGLAUER diesbezüglich schad- und klaglos halten. VOGLAUER ist jederzeit berechtigt, die Abtretung offenzu legen und die abgetretenen Forderungen selbst einzuziehen.

11.4. Der Kunde ist verpflichtet, die Vorbehaltsware stets gegen die üblichen Risiken wie etwa Elementarereignisse in ausreichendem Umfang versichert zu halten und dies VOGLAUER auf Verlangen nachzuweisen. Der Kunde tritt hiermit seine eventuellen Versicherungsansprüche an VOGLAUER ab. Der Kunde ist weiters verpflichtet die Ware den Anweisungen von VOGLAUER und dem Stand der Technik entsprechend zu lagern. Der Kunde ist verpflichtet, die Ware während des Bestehens des Eigentumsvorbehalts pfleglich zu behandeln.

11.5. Zugriffe Dritter auf das Vorbehaltsvermögen von VOGLAUER (Pflandungen) bzw. planwidrige Beschreibung, sonstige gerichtliche und/oder behördliche Verfügungen) sind VOGLAUER unverzüglich mitzuteilen. Der Kunde hat VOGLAUER bei der Verfolgung der Rechte von VOGLAUER aus dem vorbehaltenen Eigentum zu unterstützen und die damit verbundenen Kosten zu tragen, soweit er die Gefährdung des Vorbehaltsvermögens von VOGLAUER verursacht hat.

11.6. Im Falle von Verbindung oder Vermischung der Vorbehaltsware mit anderen Sachen steht VOGLAUER das Miteigentum an der neuen Sache zu und zwar im Verhältnis des Wertes der Vorbehaltsware zum Wert der anderen Sache im Zeitpunkt der Verbindung bzw. Vermischung. Wird die so geschaffene neue Sache weiterveräußert, tritt der Kunde den aliquoten Kaufpreis aus der Weiterveräußerung im Sinne der oben angeführten Regelung an VOGLAUER ab.

12. Geistiges Eigentum

Marken, Darstellungen, sowie die zugehörigen Zeichnungen, Maßbilder und Beschreibungen sind geistiges Eigentum von VOGLAUER und dürfen weder vervielfältigt noch ohne schriftliche Zustimmung von VOGLAUER Dritten zugänglich gemacht werden.

13. Werbung

Es gilt als vereinbart, dass von VOGLAUER eingerichtete Objekte von VOGLAUER zu Werbezwecken (Referenzlisten, Prospekte, Presseveröffentlichung etc.) unter Nennung des Namens des Kunden sowie bildlicher Darstellungen des eingerichteten Objektes verwendet werden dürfen. Der Kunde räumt VOGLAUER in diesem Zusammenhang das Recht ein, Fotoaufnahmen von eingerichteten Objekten herzustellen.

14. Höhere Gewalt

Ereignisse höherer Gewalt, die VOGLAUER oder einen ihrer Vorlieferanten treffen, betreffen VOGLAUER, die Lieferungen für die Dauer der Behinderung und einer angemessenen Anlaufzeit auszusetzen ohne in Verzug zu geraten oder entsprechend ihren Auswirkungen ganz oder teilweise vom Vertrag zurückzutreten.

Als Ereignisse höherer Gewalt gelten, ohne jedoch darauf beschränkt zu sein: Alle Einwirkungen von Naturgewalten, wie z.B. Erdbeben, Blitzschlag, Frost, Sturm, Überschwemmungen; ferner Krieg, COVID-19 erlassenen Gesetze und Verordnungen und den daraus resultierenden Einschränkungen („lockdown“), Beschlagnahme, Transportstörungen, Aus-, Ein- und Durchführverbote, internationale Zahlungsbeschränkungen, Rohstoff- und Energieausfall; weiters Betriebsstörungen wie z.B. Explosion, Feuer, Streiks, Sabotage und alle anderen Ereignisse, die nur unvernünftigmäßigen Kosten und wirtschaftlich nicht vertretbaren Mitteln zu verhindern wären.

15. Datenschutzrechtliche Einwilligung

Der Kunde willigt ausdrücklich ein, dass eine Erhebung, Verarbeitung und Nutzung der personenbezogenen Daten, die vom Kunden zur Verfügung gestellt wurden bzw. in Zukunft zur Verfügung gestellt werden, durch VOGLAUER für Zwecke des Marketings u.a. durch Einrichtung einer Kundendatei, erfolgen kann. Diese Einwilligung umfasst insbesondere die Übermittlung von Informationen zum Zwecke der Werbung per Fax, Brief, mail oder durch jede andere Übermittlungsmethode. Diese Einwilligung kann jederzeit mit Wirkung für die Zukunft vom Kunden widerrufen werden.

16. Schlussbestimmungen

16.1. Es gilt das österreichische Recht mit Ausnahme der Verweisungsnormen sowie mit Ausnahme des UN-Kaufrechtes. Als Gerichtsstand für alle sich mittelbar oder unmittelbar aus dem Vertrag ergebenden Streitigkeiten wird das sachlich zuständige Gericht in der Landeshauptstadt Salzburg vereinbart. Erfüllungsort für die Lieferung und die Zahlung ist der Sitz von VOGLAUER.

16.2. Sollen einzelne Bestimmungen des Vertrages oder der vorliegenden Geschäftsbedingungen ganz oder teilweise unwirksam sein oder werden, so wird hierdurch die Gültigkeit der übrigen Bestimmungen nicht berührt. Die ganz oder teilweise unwirksame Regelung gilt als durch eine Regelung ersetzt, deren wirtschaftlicher Erfolg dem der unwirksamen möglichst nahe kommt.

16.3. Sämtliche Änderungen und Ergänzungen von Verträgen zwischen VOGLAUER und dem Kunden bedürfen der Schriftform und gilt dies auch für das Abgehen vom Schriftlichkeitsgebot. Sämtliche Erklärungen seitens VOGLAUER sind lediglich dann rechtswirksam, wenn sie schriftlich und mit Mitarbeitern des VOGLAUER Stammwerk, Abtenau, abgegeben werden.

ALLE VOGLAUER MÖBELLINIEN



WOHNEN / SPEISEN



V/alpin living



V/montanara living



V/rock living



V/tektura living



V/lacera living



SCHLAFEN



V/alpin sleeping



V/montanara sleeping



V/vaganto sleeping



V/lacera sleeping



DIELEN



V/alpin coming



V/montanara coming



V/rock coming



V/tektura coming



V/lacera coming



BAD



V/alpin bad



V/montanara bad



V/quell bad



V/lineos bad



V/lacera bad

