

# Möbel LETZ

*Finden und Wohlfühlen*



## Typenplan

PN-EM23050 von Polinova - Polstergarnitur Ausführung rechts anthrazit

### **Wichtiger Hinweis für Sie**

Etwaige Hinweise des Herstellers in dieser Produktinformation, die sich auf die Gewährleistung beziehen, haben für Sie keinerlei Bindungswirkung und können von Ihnen ignoriert werden. Ihre gesetzlichen Gewährleistungsrechte als Verbraucher uns gegenüber, als Ihrem Verkäufer, werden dadurch in keiner Weise berührt oder eingeschränkt. Sie können sich wegen aller Mängel jederzeit an uns wenden. Darüber hinaus gehende Herstellergarantien bleiben

1, 31603 Diepenau, Deutschland

Möbel Letz GmbH  
Am Gewerbepark 11  
06895 Zahna-Elster

Tel.: 035383 - 6018 50

Fax.: 035383 - 6018 17

# Einzeltypenprogramm





**Modellbeschreibung:**

**Gestell:** Hartholz und andere Holzwerkstoffe  
**Sitz:** Kaltschaum- bzw. Federkernpolsterung preisgleich wählbar  
 ummantelt mit Polstervlies auf dauerelastischen Wellenfedern  
 2 verschiedene Sitzhöhen preisgleich wählbar / 43 oder 45 cm  
 Sitztiefenverstellung für individuelle Sitztiefe / **gegen Aufpreis lieferbar**  
**Rücken:** hochelastische Polstergurte mit hochwertigem Kaltschaum  
 Alle Typen sind im Rücken unecht bezogen!  
**Armteil:** Liegearmlehne / **gegen Aufpreis lieferbar**  
**Leder:** Modell ist nur einfarbig lieferbar



**ca. Massangaben in cm**

<b>Höhe:</b>	84 oder 86
<b>Tiefe:</b>	104
<b>Sitzhöhe:</b>	43 oder 45
<b>Sitztiefe Standard:</b>	70
<b>Sitztiefe mit ST:</b>	55
<b>Armlehne:</b>	21
<b>Liegearmlehne:</b>	21-29

**Fußausführungen preisgleich - Höhe ca. 16 oder 18 cm**

**Hinweis zu den wählbaren Füßen:**  
 Fußhöhe 16 cm = Sitzhöhe 43 cm  
 Fußhöhe 18 cm = Sitzhöhe 45 cm

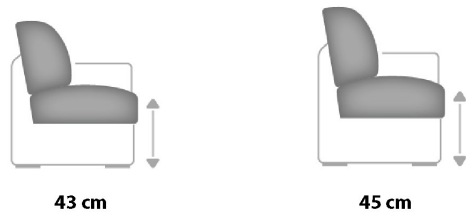


**Metallfuß glänzend**  
W010-M03




**Metallfuß schwarz**  
W010-M01


**Sitzhöhen preisgleich**



**Fadenausführungen preisgleich**



**Kappnaht mit Kontrastfaden beige**



**Kappnaht ohne Kontrastfaden**

**Sitzqualitäten preisgleich**



**Kaltschaum**




**Federkern**

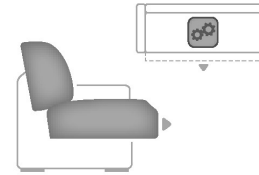
**Bitte alle erforderlichen Vorgaben zu einer Bestellung beachten. Beginnen Sie Ihre Angaben mit der davorstehend linken Type. (Bitte Stellskizze mitsenden!)**

Die Nahtverarbeitung oder Notwendigkeit zusätzlicher/geänderter Nähte kann im Vergleich zwischen der Stoff-/Leder Ausführung unterschiedlich ausfallen. Faltenbildung ist ein normaler Prozess. Diese stellt keinen Qualitätsmangel dar, sondern ist modellbedingt gewollt und eine warentypische Eigenschaft. Alle Maßangaben sind ca. Maße und können geringfügig abweichen. Ausführungen der abgebildeten Modelle sowie deren Skizzen sind unverbindlich und können sich ändern. Technische Änderungen an unseren Produkten behalten wir uns vor. Gleiches gilt für Preisirrtümer. Maßgebend ist der aktuelle Stand der Kollektion. Die Liegeflächen-Maße (falls Schlaffunktion im Typenplan vorhanden) sind in Kombination von einem Querschläfer mit Armlehne und Spitzecke (SE) angegeben und ändern sich geringfügig in Kombination mit anderen Typen. Holz ist ein Naturprodukt und eventuelle Farbabweichungen oder Maserungen können nicht beeinflusst werden und stellen keinen Reklamationsgrund dar. Hinweis für Träger von Herzschrittmachern: Alle eingebauten Elektromotoren entsprechen den DIN- und VDE Vorschriften. Wir empfehlen, um eventuellen Problemen vorzubeugen, den Arzt zu befragen.

## Beschreibung Funktionen

**Sitztieffenverstellung (ST) ★ - gegen Aufpreis**


Durch leichtes Anheben und Vorziehen des Rückenkissens gestalten Sie eine weitere Sitztiefe.  
 In der jeweiligen Type nur komplett und nicht individuell bestellbar.  
**ST und VZMO zusammen in einer Type nicht möglich!**

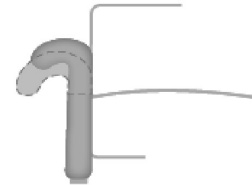
**Vorziehbank motorisch (VZMO) ■ - gegen Aufpreis**


Der Sitz lässt sich individuell, motorisch bis zu ca. 19 cm nach vorne ausziehen.  
 Bedienung per Touch-Button


**ST und VZMO zusammen in einer Type nicht möglich!**

**Handschalter (HS) - gegen Aufpreis**










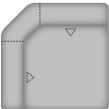

für motorische Bedienung, nur in Sitzen mit Armlehne und in Verbindung mit motorischen Funktionen möglich















**Liegearmlehne (LAL) - gegen Aufpreis**








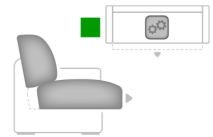

möglich in allen Elementen mit Armlehne


Nr.	Artikel	Bild	Beschreibung	Stoff											
				100 Rücken echt	100 Rücken unecht	120 Rücken echt	120 Rücken unecht	140 Rücken echt	140 Rücken unecht	160 Rücken echt	160 Rücken unecht	180 Rücken echt	180 Rücken unecht		
<b>Kombinationen</b>															
1	siehe Beschreibung		<p>LALL KSG CanGXMoLiL = Canape gerade X mit motorischer Verstellbarkeit bis zur Liegeposition, großer Kopfstütze und Liegarmlehne links; 2,5EL ST =2,5-Sitzer mit Sitztiefenverstellung, ohne Armlehnen;</p> <p>1XKOGPR KS = 1-Sitzer-Kombielement X gerade Piccolo mit Anstellhocker rechts und Kopfstütze</p>												



Nr.	Artikel	Bild	Nr.	Artikel	Bild	B	H	T	Beschreibung												
										Stoff	100 Rücken echt	100 Rücken unecht	120 Rücken echt	120 Rücken unecht	140 Rücken echt	140 Rücken unecht	160 Rücken echt	160 Rücken unecht	180 Rücken echt	180 Rücken unecht	
16	CanGXLL		17	CanGXLR		134	84 ODER 86	180	Canape gerade XL, Armlehne links oder rechts, keine ST möglich	-											
18	CanGXLMoLIL		19	CanGXLMoLIR		134	84 ODER 86	180 - 212	Canape gerade XL mit motorischer Verstellbarkeit bis zur abgechrägten Liegeposition (Bedienung per Handschalter), Armlehne links oder rechts; keine ST möglich	-											
20	1XKOGPL		21	1XKOGPR		91	84 ODER 86	208	1-Sitzer-Kombielement X gerade Piccolo links oder rechts mit Anstelhocker keine ST möglich	-											
<b>Zwischenelement</b>																					
22	3EL					160	84 ODER 86	104	3-Sitzer-Zwischenelement ohne Armlehnen	-											
23	2,5EL					134	84 ODER 86	104	2,5-Sitzer-Zwischenelement ohne Armlehnen	-											
<b>Ecke</b>																					
24	SEG					104	84 ODER 86	104	Spitzecke groß keine ST möglich	-											
25	SEGRR					104	84 ODER 86	104	Spitzecke groß (3-geteilte Optik) mit Relaxrücken beidseitig keine ST und keine Kopfstütze möglich	-											

Nr.	Artikel	Bild	Nr.	Artikel	Bild	B	H	T	Beschreibung											
										Stoff	100 Rücken echt	100 Rücken unecht	120 Rücken echt	120 Rücken unecht	140 Rücken echt	140 Rücken unecht	160 Rücken echt	160 Rücken unecht	180 Rücken echt	180 Rücken unecht
<b>Hocker</b>																				
26	XL Ho					93	43 ODER 45	68	XL-Hocker, nur mit Kaltschaumpolsterung lieferbar	-	-	-	-	-	-	-	-	-	-	-
27	XXL Ho					133	43 ODER 45	68	XXL-Hocker, nur mit Kaltschaumpolsterung lieferbar	-	-	-	-	-	-	-	-	-	-	-
<b>Kissen</b>																				
28	Nierenkissen klein					58	25		Nierenkissen klein Füllung: Feder-/ Polyätherschaumstäbchen	-	-	-	-	-	-	-	-	-	-	-
29	Nierenkissen groß					70	25		Nierenkissen groß Füllung: Feder-/ Polyätherschaumstäbchen Empfohlen für 3-Sitzer, CanGX, CanGXL und 1,5XXL	-	-	-	-	-	-	-	-	-	-	-
30	Kissen 50x50					50	50		Kissen	-	-	-	-	-	-	-	-	-	-	-
31	Kissen 40x40					40	40		Kissen	-	-	-	-	-	-	-	-	-	-	-
32	Kissen 40x40 (Stoff)					50	50		Kissen	-	-	-	-	-	-	-	-	-	-	-
33	Kissen 50x50 (Stoff)					40	40		Kissen	-	-	-	-	-	-	-	-	-	-	-
33.1	Kissen mit breiter Biese 52x52					52	52		Kissen mit breiter Biese	-	-	-	-	-	-	-	-	-	-	-
33.2	Kissen mit breiter Biese 62x62					62	62		Kissen mit breiter Biese	-	-	-	-	-	-	-	-	-	-	-
33.3	Kissen mit b. Biese 52x52 (St)					52	52		Kissen mit breiter Biese (Stoff)	-	-	-	-	-	-	-	-	-	-	-
33.4	Kissen mit b. Biese 62x62 (St)					62	62		Kissen mit breiter Biese (Stoff)	-	-	-	-	-	-	-	-	-	-	-
<b>Kopfstütze</b>																				
34	Kopfstütze KS					56	21	15	Kopfstütze verstellbar in Höhe und Neigung inkl. KS-Vorrichtung	-	-	-	-	-	-	-	-	-	-	-
35	Kopfstütze groß KSG					70	21	15	Kopfstütze groß verstellbar in Höhe und Neigung inkl. KS-Vorrichtung nur lieferbar bei 3-Sitzern, 1,5-Sitzern, CanGX, CanGXL und 1,5XXL	-	-	-	-	-	-	-	-	-	-	-

Nr.	Artikel	Bild	Nr.	Artikel	Bild	B	H	T	Beschreibung											
										Stoff	100 Rücken echt	100 Rücken unecht	120 Rücken echt	120 Rücken unecht	140 Rücken echt	140 Rücken unecht	160 Rücken echt	160 Rücken unecht	180 Rücken echt	180 Rücken unecht
36	Kopfstütze XL					90	21	15	Kopfstütze XL verstellbar in Höhe und Neigung inkl. KS-Vorrichtung nur lieferbar bei CanGXL und 1,5XXL	-	-	-	-	-	-	-	-	-	-	-
37	Premiumkopfstütze PKS					50	28	23	Premiumkopfstütze verstellbar in Höhe und Neigung inkl. KS-Vorrichtung	-	-	-	-	-	-	-	-	-	-	-
38	Premiumkopfstütze groß PKSG					60	28	23	Premiumkopfstütze groß verstellbar in Höhe und Neigung inkl. KS-Vorrichtung nur lieferbar bei 3-Sitzern, 1,5-Sitzern, CanGX, CanGXL und 1,5XXL	-	-	-	-	-	-	-	-	-	-	-
40	Aufpreis KS-Vorrichtung								nur KS-Vorrichtung pro Sitz *ohne Kopfstütze* (möglich an jeder Kopfstützenposition) Bitte genau angeben! (Hinweise in den Elementen beachten)	-	-	-	-	-	-	-	-	-	-	-
<b>Zubehör / Kleinteile</b>																				
41	Aufpreis LAL Liegearmlehne								Aufpreis je Liegearmlehne	-	-	-	-	-	-	-	-	-	-	-
42	Aufpreis Sitztiefenverstellung								Aufpreis je ST Sitztiefenverstellung - nur bei ausgewählten Typen möglich (s. Piktogramm) - - nicht zusammen mit VZMO in einer Type möglich -	-	-	-	-	-	-	-	-	-	-	-
43	Aufpreis VZMO Vorziehb.-+Motor								Aufpreis VZMO Vorziehbank motorisch, ca. 19 cm ausziehbar - nur bei ausgewählten Typen möglich (s. Piktogramm) - Bedienung per Touch-Button - nicht zusammen mit ST in einer Type möglich -	-	-	-	-	-	-	-	-	-	-	-
44	Aufpreis HS Handschalter								Aufpreis je HS Handschalter für mot. Bedienung pro Sitz mit Armlehne (Nur in Sitzen mit Armlehne)	-	-	-	-	-	-	-	-	-	-	-

Nr.	Artikel	Bild	Nr.	Artikel	Bild	B	H	T	Beschreibung												
										Stoff	100 Rücken echt	100 Rücken unecht	120 Rücken echt	120 Rücken unecht	140 Rücken echt	140 Rücken unecht	160 Rücken echt	160 Rücken unecht	180 Rücken echt	180 Rücken unecht	
45	Leder 4,5m <sup>2</sup>								nur ganze Häute (ca. 4,5m2) Bitte beachten: Durch die vorhandenen Naturmerkmale können ca. 60-70% der Haut als Zuschnittfläche verwendet werden.	-		-		-		-		-		-	