

# Möbel LETZ

*Finden und Wohlfühlen*



## Typenplan

24670 Olivia von Willi Schillig - Ledersofa elephant

### Wichtiger Hinweis für Sie

Etwaige Hinweise des Herstellers in dieser Produktinformation, die sich auf die Gewährleistung beziehen, haben für Sie keinerlei Bindungswirkung und können von Ihnen ignoriert werden. Ihre gesetzlichen Gewährleistungsrechte als Verbraucher uns gegenüber, als Ihrem Verkäufer, werden dadurch in keiner Weise berührt oder eingeschränkt. Sie können sich wegen aller Mängel jederzeit an uns wenden. Darüber hinaus gehende Herstellergarantien bleiben natürlich unberührt. Dieser Artikel wird hergestellt von Willi Schillig Polstermöbelwerke GmbH & Co.KG, Am Weinberg 20-22, 96237 Ebersdorf-Frohnach, Deutschland

Möbel Letz GmbH  
Am Gewerbepark 11  
06895 Zahna-Elster

Tel.: 035383 - 6018 50  
Fax.: 035383 - 6018 17



Bezug: R75/43 snow



Federkern



Raster



Sitztiefe



Kopfstütze



Seitenteil



Biese



Metallfarbe



Kontrastnaht



leger

## olivia

24670

### Der Herzschlag des Raumes.

**oliva** 24670 ist weit mehr als nur ein Möbelstück - sie ist der Herzschlag des Raumes. Die Sitztiefenverstellung passt sich Ihren Bedürfnissen an, sodass Sie entweder aufrecht sitzen oder sich gemütlich zurücklehnen können. Die optionale Kopfstützen- und Seitenteilverstellung bieten zusätzlichen Komfort. Die Metallkufen oder -füße sind in verschiedenen Farben erhältlich und runden das Design ab.



W.SCHILLIG

SOFAS



NL70  
Sofa mit Sitztiefenverstellung



NL80  
Sofa groß mit Sitztiefenverstellung



NL90  
Sofa groß mit Sitztiefenverstellung

198/107/85/43  
Kopfstützenverstellg. = KV2  
(Mehrpreis)  
Seitenteilverstellg. = SV2 (Mehrpreis)

218/107/85/43  
Kopfstützenverstellg. = KV2  
(Mehrpreis)  
Seitenteilverstellg. = SV2 (Mehrpreis)

238/107/85/43  
Kopfstützenverstellg. = KV2  
(Mehrpreis)  
Seitenteilverstellg. = SV2 (Mehrpreis)

ELEMENTE MIT SEITENTEIL RECHTS



NL70R  
Sofa mit Seitenteil mit Sitztiefenverstellung



NL80R  
Sofa groß mit Seitenteil mit Sitztiefenverstellung



NL90R  
Sofa groß mit Seitenteil mit Sitztiefenverstellung

169/107/85/43  
Kopfstützenverstellg. = KV2  
(Mehrpreis)  
Seitenteilverstellg. = SV1 (Mehrpreis)

189/107/85/43  
Kopfstützenverstellg. = KV2  
(Mehrpreis)  
Seitenteilverstellg. = SV1 (Mehrpreis)

209/107/85/43  
Kopfstützenverstellg. = KV2  
(Mehrpreis)  
Seitenteilverstellg. = SV1 (Mehrpreis)

HOCKER & ZUBEHÖR



G80  
Hocker



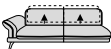
G140  
Hocker übergroß

Z  
Sockelfuß

82/63/43/43

142/63/43/43

ELEMENTE MIT SEITENTEIL LINKS



NL70L  
Sofa mit Seitenteil mit Sitztiefenverstellung



NL80L  
Sofa groß mit Seitenteil mit Sitztiefenverstellung



NL90L  
Sofa groß mit Seitenteil mit Sitztiefenverstellung

169/107/85/43  
Kopfstützenverstellg. = KV2  
(Mehrpreis)  
Seitenteilverstellg. = SV1 (Mehrpreis)

189/107/85/43  
Kopfstützenverstellg. = KV2  
(Mehrpreis)  
Seitenteilverstellg. = SV1 (Mehrpreis)

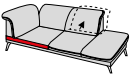
209/107/85/43  
Kopfstützenverstellg. = KV2  
(Mehrpreis)  
Seitenteilverstellg. = SV1 (Mehrpreis)

ABSCHLUSSELEMENTE RECHTS



**KL10R**  
Longchair mit Sitztie-  
fenverstellung

**134/206/85/43**  
**Kopfstützen-  
verstellg. = KV1**  
(Mehrpreis)  
**Seitenteilverstellg.**  
**= SV1** (Mehrpreis)



**EG70R**  
Ecksofa mit Hocker  
mit Sitztiefenverstel-  
lung

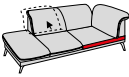
**Kopfstützen-  
verstellg. = KV1**  
(Mehrpreis)

ABSCHLUSSELEMENTE LINKS



**KL10L**  
Longchair mit Sitztie-  
fenverstellung

**134/206/85/43**  
**Kopfstützen-  
verstellg. = KV1**  
(Mehrpreis)  
**Seitenteilverstellg.**  
**= SV1** (Mehrpreis)



**EG70L**  
Ecksofa mit Hocker  
mit Sitztiefenverstel-  
lung

**Kopfstützen-  
verstellg. = KV1**  
(Mehrpreis)

KISSEN



**UN70.**  
Nierenkissen für  
Raster  
70 cm

**62/9/20/0**



**UN80.**  
Nierenkissen für  
Raster  
80 cm

**72/9/20/0**



**UN90.**  
Nierenkissen für  
Raster  
90 cm

**82/9/20/0**



### Flexible Sitztiefe

Bei einigen Elementen kann der Rücken nach hinten versetzt werden, um die Sitztiefe zu vergrößern, siehe Typenplan. Die Gesamttiefe ändert sich.

### Flexible Seitenteile

Die Seitenteile sind gegen Aufpreis klappbar und mit einer Rasterfunktion ausgestattet. Artikelnummer = SV1, SV2.

### Flexible Kopfstütze

Einige Artikel können mit einer Kopfstützenverstellung mit Rasterfunktion (Aufpreis) ausgestattet werden (Art.-Nr. = KV1, KV2).

### Metallfarben für Füße

Die Metallfüße können in verschiedenen Metallfarbtönen bestellt werden. Bitte bei Bestellung angeben.

### Kontrastfaden

Dieses Modell ist in einigen Leder- und Stofffarben auf Wunsch ohne Aufpreis mit farblich abgesetztem Kontrastfaden lieferbar.

## BESTELLHINWEISE

### Flexible Seitenteile:

Maximal belastbar bis 25 kg, sie sind keine Sitzgelegenheit.

### Rückenspannteile:

Alle Teile sind im Rücken echt bezogen.

### Stellskizze:

Aufgrund der Variationsmöglichkeiten senden Sie bitte eine Stellskizze ein. Die Anstellseiten wurden im Typenplan bei einigen Elementen rot markiert.

### Sockelfuß Z:

Wenn Elemente und Sofas ohne oder mit 1 Seitenteil direkt an Elemente oder Sofas ohne oder mit 1 Seitenteil angestellt werden, ist ein Sockelfuß Z nötig, welcher separat bestellt werden muss.

### Seitenwangen:

Gegen Aufpreis sind die Seitenwangen im Original-Bezug statt Spannstoff lieferbar.

### Nahtbild:

Zier-, Kapp- oder Doppelnähte können in der Stoff- und Lederausführung unterschiedlich ausfallen. Herstellungsbedingt können Nähte im Stoffbezug entfallen oder durch einfache Nähte ersetzt werden.

### Kontrastfaden:

Dieses Modell ist in Leder und einigen Stofffarben ohne Aufpreis mit farblich abgesetztem Kontrastfaden lieferbar. Die festgelegten Farben finden Sie in unserem Stoff-/Lederwagen. Bitte geben Sie die Nr. an, da sonst Ton in Ton geliefert wird.

**Alle angegebenen Maße sind ca. -Maße in cm in Breite/Tiefe/Höhe/Sitzhöhe. Änderungen vorbehalten. Die Maße beziehen sich auf die feste Seitenteilausführung.**

Empfohlener Wandabstand: ca. **25 cm**  
Sitztiefe: ca. **60 cm**

Sitztiefe mit Funktion: ca. **78 cm**

Gesamttiefe mit Funktion: ca. **126 cm**

Seitenteilbreite mit Funktion ganz unten:

ca. **32 cm**

Seitenteilhöhe mit Funktion ganz unten:

ca. **61 cm**

Seitenteilbreite mit Funktion ganz oben:

ca. **20 cm**

Seitenteilhöhe mit Funktion ganz oben:

ca. **70 cm**

### Besonders legere Polsterung:

Die Polsterung ist besonders leger verarbeitet, um ein bestimmtes, super softes Erscheinungsbild zu erzeugen. Die Bezüge können bereits bei Auslieferung ein ausgeprägtes Wellenbild zeigen, das design- und konstruktionsbedingt gewollt ist und sich durch Gebrauch noch verstärken kann. Dies ist kein Qualitätsmangel, sondern eine modellbedingte Eigenschaft.

### Digitale Stoff-/Leder- und Farbmuster:

Das optische Erscheinungsbild der Bezüge und Farbmuster kann variieren, Muster in Anlehnung - Farb- und Strukturabweichungen möglich.

### Hinweis zum Polsteraufbau:

Bei diesem Modell wurden in den Rückenkissen Inlets mit Kammerkissen verarbeitet. Das kann zur Abzeichnung einzelner Kammern führen und ist eine warentypische Eigenschaft.

### Hinweis zum Longchair KL10R/L:

Für die handlichere Funktionalität der Sitztiefenverstellung beim Longchair wurden hier am extrabreiten Rücken Schlaufen angebracht. Diese Ausführung gilt ausschließlich für diesen Artikel.

## FÜSSE



Metallkufe schwarz

F T9

### Metallfarben:

Einige Metallfüße sind in verschiedenen Metallfarben lieferbar. Bitte geben Sie die gewünschte Farbe bei Bestellung mit an. Der Fuß FJ3 ist in den Farben M20 Chrom glänzend, M21 silber, M56 bronze und M99 schwarz erhältlich. Der Fuß FL6 ist in den Farben M20 Chrom glänzend, M56 bronze und M99 schwarz erhältlich.



Metallfuß **versch. Metallfarben**

F J3



Metallfuß **versch. Metallfarben**

F L6

### Pulverbeschichtung:

Die Farben silber M21, bronze M56 und schwarz M99 sind Pulverbeschichtungen.

### Füße und Fußbodenschutz:

Bei schlanken Möbelfüßen mit kleiner Gleiterfläche kommt es zu einem erhöhten Druck auf den Boden. Bei empfindlichen Böden empfehlen wir, Gleiter/ eine Unterlage als Schutz vor Kratzern und Druckstellen anzubringen/

unterzulegen.

## MÖGLICHE METALLFARBEN



Chrom glänzend

M20



silber

M21



bronze

M56



schwarz

M99

olivia

24670

## BESTELL-CHECKLISTE

- Zusammenstellung und Bezug
- Flexible Seitenteile (Aufpreis)
- Kopfstützenverstellg. manuell (Aufpreis)
- Metallfarbe für Füße
- Hocker
- Nierenkissen
- Sockelfuß Z

W.SCHILLIG



olivia

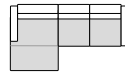
24670

## WOHNBEISPIELE



Bezug: R75/43 snow

Eckzusammenstellung  
KL 10L li - NL 80R re

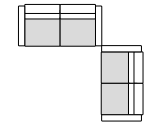


323x206



Bezug: Z66/22 elephant

Sofazusammenstellung  
NL 90 - NL 80



345x325

W. SCHILLIG

## DER GESTELLAUFBAU DES POLSTERMÖBELS



Das Design des hier abgebildeten Querschnitts ist ein Muster in Anlehnung und dient zur Verdeutlichung des Polsteraufbaus.

- 1. Gestell** – Sitz-/Rückengestell - Metallkonstruktion, Seitenteil - Holzwerkstoff
- 2. Unterfederung Sitz** mit dauerelastischen Wellenfedern
- 3. Polsteraufbau Sitz** – in ergo-PUR-Schaum eingearbeiteter Federkern mit Diolenabdeckung
- 4. Unterfederung Rücken** durch flexible Polstergurte
- 5. Polsteraufbau Rücken** aus hochwertigem Gemisch aus Polyesterfasern und Schaumstoffstäbchen, in Kammern gefüllt

### Polstermöbel aus Leidenschaft.

Aus dieser Leidenschaft heraus entstehen seit mehr als 75 Jahren hochwertige und besondere Möbelstücke und Designermöbel - Sofas, elegantes und zeitgemäßes Design mit erstklassigem Komfort verbinden. Wir stehen für handwerkliches Können, richtungsweisende Ideen, ansprechendes Design und Know-how aus Deutschland. Das Ergebnis ist ein Polstermöbel mit garantiert erstklassigem Komfort und Liebe zum Detail. Bei der Auswahl der verwendeten Materialien achten wir auf Nachhaltigkeit und Ressourcenschonung.

- Traditionell handwerkliche Wertarbeit bis ins Detail
- Hochwertige, umweltgerechte Materialien
- Sorgfältige & präzise Verarbeitung
- Kooperation mit namhaften Möbeldesignern
- Produktion nach DIN- & RAL-Güterichtlinien der Deutschen Gütegemeinschaft Möbel e.V.
- Regelmäßig geprüfte Produktqualität „Made in Germany“
- Entwicklung am oberfränkischen Standort in Ebersdorf bei Coburg
- Sorgfältig ausgewählte Stoff- und Lederbezugskollektionen in vielen Farben für breit gefächerte Ansprüche

**W.SCHILLIG** GmbH & Co. KG  
Am Weinberg 20 - 22  
96237 Ebersdorf bei Coburg  
GERMANY  
Telefon: +49 9562 37-0  
Telefax: +49 9562 37-500  
E-Mail: [info@schillig.de](mailto:info@schillig.de)



German  
**quality**  
Made in Europe

  
**W.SCHILLIG**