

Möbel LETZ

Finden und Wohlfühlen



Typenplan

1590 von Himolla - Ledersofa Ausführung rechts asche

Wichtiger Hinweis für Sie

Etwaige Hinweise des Herstellers in dieser Produktinformation, die sich auf die Gewährleistung beziehen, haben für Sie keinerlei Bindungswirkung und können von Ihnen ignoriert werden. Ihre gesetzlichen Gewährleistungsrechte als Verbraucher uns gegenüber, als Ihrem Verkäufer, werden dadurch in keiner Weise berührt oder eingeschränkt. Sie können sich wegen aller Mängel jederzeit an uns wenden. Darüber hinaus gehende Herstellergarantien bleiben natürlich unberührt. Dieser Artikel wird hergestellt von himolla Polstermöbel GmbH, Landshuter Str. 38, 84416 Taufkirchen, Deutschland

Möbel Letz GmbH
Am Gewerbepark 11
06895 Zahna-Elster

Tel.: 035383 - 6018 50

Fax.: 035383 - 6018 17

1590 PLANOPLY 7



1590 PLANOPOLY 7



MODELLBESCHREIBUNG

Wohnlandschaft mit System-Baukasten: PLANOPOLY 7. Beim Fernsehen, Lesen oder Zusammensein mit der Familie, genießen Sie hohen Sitzkomfort und profitieren von Funktionen, die nach Bedarf wählbar sind. Stellen Sie sich Ihre neue Couch nach Wunsch zusammen. Das Modell ist in verschiedenen Sitzhöhen lieferbar.

POLSTERUNG

Verarbeitung Polsteroberfläche: leger
Rücken: Formasoft Kaltschaum

NAHTBILD

Nahtart: Zierkappnaht
Kontrastziernaht: möglich



SITZKOMFORT

Der Sitzkomfort ist in 3 Härtegraden wählbar:
Superlastic plus mit Federkern
Formasoft Kaltschaum
Superlastic med
Superlastic soft

BEZUGSINFORMATION

Rückenspannteil: echt, Vlies
Bezugsbesonderheiten: für Mohairstoffe nicht geeignet
Bezugskombination: nicht möglich

KIPPSCHALTER

Die elektrische Funktion erfolgt mit einem Kippschalter seitlich am Sitzfeld.

METALLFUSS

Metallfuß 62 Edelstahloptik
Metallfuß 63 Anthrazit



ACHTUNG

Bei Kombination von Zwischen- und Abschlusselementen erfolgt die Lieferung mit Stützfuß (Var. 96).
Bei der Kombination von Hebebetten mit einer Spitzecke oder einer Abschlussrecamiere kann bei ausgefahrener Bettfunktion ein kleiner Spalt zwischen den Varianten entstehen.
🔌 Varianten sind elektrisch und optional mit Akku erhältlich.
🔧 Varianten mit entsprechenden Vermerk werden aus Gewichts- und technischen Gründen zerlegt angeliefert (eine Aufbauanleitung liegt bei).

1590 PLANOPOLY 7



ABMESSUNGEN

Für die elektrischen Abschlussrecamieren wird ein Wandabstand von 3cm benötigt.

Die angegebenen Maße beziehen sich auf die niedrige Sitzhöhe. Die Höhe und die Gesamthöhe ändern sich entsprechend. Alle Maßangaben sind ca.-Maße und können geringfügig abweichen. Für die Rückenfunktion wird ein Wandabstand von 6cm benötigt.

AKKU 0920

Der außenliegende Akku macht das Möbel kabellos. Die simple Handhabung durch eine Steckverbindung, sowie die kleine und leicht zu bedienende Lade-station sprechen für sich. Wahlweise in Silber und Anthrazit. Empfehlung: Akku Überzug in passendem Bezug.



WALLFREEFUNKTION

Die Wallfreefunktion ist manuell oder elektrisch verfügbar und ermöglicht die individuelle Verstellung von Rücken und Fußteil. Das zusätzliche Kopfteil sorgt für optimalen Sitz- bzw. Liegekomfort. Durch die Wallfreefunktion ist nur ein geringer Wandabstand erforderlich, wodurch sich das Sofa flexibel und platz-sparend positionieren lässt.



ECKELEMENT - RÜCKENNEIGUNGSFUNKTION EINSEITIG

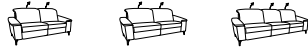
Die einseitig verstellbaren Eckelemente sind auch mit einer praktischen ma-nuellen Rückenneigungsfunktion erhältlich. Je nach Variante lässt sich die Rückenlehne einseitig einstellen, sodass Sie besonders bequem und entspannt sitzen.



1590 PLANOPOLY 7



SOFAS



	B 168 T 105 SB 60	B 198 T 105 SB 75	B 228 T 105 SB 60
	60	61	62
SH 47 / METALLFUSS	K	K	K
SH 49 / METALLFUSS	M	M	M

ABSCHLUSSELEMENTE



	B 85 T 105 SB 60	B 105 T 105 SB 80	B 145 T 105 SB 60	B 205 T 105 SB 60	B 100 T 105 SB 75	B 175 T 105 SB 75
	33/34 li/re	37/38 li/re	63/64 li/re	65/66 li/re	69/70 li/re	77/78 li/re
SH 47 / METALLFUSS	K	K	K	K	K	K
SH 49 / METALLFUSS	M	M	M	M	M	M

ABSCHLUSSELEMENTE MIT FUNKTION



	manuell Wallfree	elektrisch Wallfree	Hebebett m. Verschiebem. manuell	Hebebett manuell	Hebebett m. Verschiebem. manuell	Hebebett manuell	manuell Wallfree	elektrisch Wallfree
	B 85 T 105 SB 60	B 85 T 105 SB 60	B 145 T 105 SB 60	B 145 T 105 SB 60	B 175 T 105 SB 75	B 175 T 105 SB 75	B 100 T 105 SB 75	B 100 T 105 SB 75
	13/14 li/re	13/14 li/re	19/20 li/re	19/20 li/re	21/22 li/re	21/22 li/re	67/68 li/re	67/68 li/re
SH 47 / METALLFUSS	K	R	K	L	K	L	K	R
SH 49 / METALLFUSS	M	S	M	P	M	P	M	S

ABSCHLUSSELEMENTE OFFEN



	manuell	manuell	manuell	manuell	manuell
	B 62 T 97 SB -	B 139 T 103 SB 75	B 139 T 103 SB 75	B 184 T 103 SB 60	B 184 T 103 SB 60
	57/58 li/re	71/72 li/re	71/72 li/re	73/74 li/re	73/74 li/re
SH 47 / METALLFUSS	K	K	L	K	L
SH 49 / METALLFUSS	M	M	P	M	P

1590 PLANOPOLY 7



ABSCHLUSSELEMENTE OFFEN MIT INTEGRIERTER ECKE



B 103
T 240
SB 75

91/92 li/re

SH 47 / METALLFUSS
SH 49 / METALLFUSS

K
M

ABSCHLUSSRECAMIEREN



B 114
T 215
SB -

23/24 li/re

SH 47 / METALLFUSS
SH 49 / METALLFUSS

K
M

B 100
T 186
SB 75

27/28 li/re

K
M

elektrisch

B 95
T 175
SB 70

43/44 li/re

K
M

ECKELEMENTE



elektrisch

B 116
T 116
SB -

49

SH 47 / KUNSTST.-FUSS
SH 49 / KUNSTST.-FUSS

U
W

elektrisch

B 116
T 116
SB -

50

U
W

B 103
T 103
SB -

56

U
W

B 103
T 103
SB -

59

U
W

manuell

B 116
T 116
SB -

75

U
W

manuell

B 116
T 116
SB -

80

U
W

manuell

B 116
T 116
SB -

81

U
W

manuell

B 116
T 116
SB -

82

U
W

B 116
T 116
SB -

89

U
W

ZWISCHENELEMENTE



B 120
T 103
SB 60

06

SH 47 / BODENFREI

X

B 130
T 103
SB 65

07

X

B 140
T 103
SB 70

08

X

B 150
T 103
SB 75

09

X

B 160
T 103
SB 80

10

X

B 75
T 103
SB 75

35

X

B 60
T 103
SB 60

36

X

B 100
T 103
SB 50



39

X


1590 PLANOPLY 7





ZWISCHENELEMENTE MIT FUNKTION

		
	elektrisch Wallfree	manuell Wallfree
	B 75 T 103 SB 75	B 75 T 103 SB 75
	47	47
SH 47 / BODENFREI	T	U
SH 49 / BODENFREI	Z	W

SESSEL

	
	B 108 T 105 SB 60
	32
SH 47 / METALLFUSS	K
SH 49 / METALLFUSS	M

HOCKER

		
	B 112 T 69 SB -	B 101 T 67 SB -
	02	03
SH 47 / METALLFUSS		K
SH 49 / METALLFUSS		M
SH 45 / ROLLEN	X	

ZUBEHÖR

	
	B 21 T 44 SB -
	94
SH	X