

Möbel LETZ

Finden und Wohlfühlen



Typenplan

Yoris von SCHÖNER WOHNEN - Hängeelement Kerneiche/ Eiche anthrazit

Wichtiger Hinweis für Sie

Etwaige Hinweise des Herstellers in dieser Produktinformation, die sich auf die Gewährleistung beziehen, haben für Sie keinerlei Bindungswirkung und können von Ihnen ignoriert werden. Ihre gesetzlichen Gewährleistungsrechte als Verbraucher uns gegenüber, als Ihrem Verkäufer, werden dadurch in keiner Weise berührt oder eingeschränkt. Sie können sich wegen aller Mängel jederzeit an uns wenden. Darüber hinaus gehende Herstellergarantien bleiben natürlich unberührt. Dieser Artikel wird hergestellt von Schöner Wohnen, , , Deutschland

Möbel Letz GmbH
Am Gewerbepark 11
06895 Zahna-Elster

Tel.: 035383 - 6018 50

Fax.: 035383 - 6018 17

SCHÖNER WOHNEN

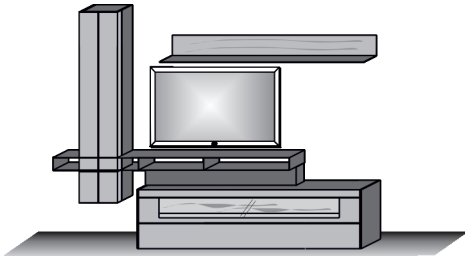
KOLLEKTION

YORIS



HINWEIS: Die Kabelblende ist bei den Vorschlagskombinationen optional erhältlich

Bild zeigt Kombination V22 inkl. optionaler Kabelblende



Kombi Nr. 22

Kombination bestehend aus:

1 x 3213 1 x 1198
1 x 1240 1 x 9041

Kombi Nr. 22 SV

Kombination bestehend aus:

1 x 3213 1 x 1198
1 x 1240 1 x 9042

Maße B/H/T in cm

295 / 206 / 49/23

V 22

V 22 SV

Extras

Typen-Nr.

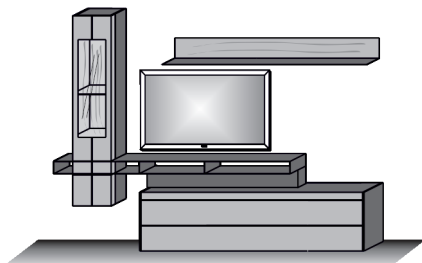
Vitrinen-Bel. **9811**

Paneel-Bel. **9712**

Kabelblende **1143**

Kabelblenden-Bel. **9621**

Bild zeigt Kombination V26 SV inkl. optionaler Kabelblende



Kombi Nr. 26

Kombination bestehend aus:

1 x 9045 1 x 1240
1 x 3214 1 x 1198

Kombi Nr. 26 SV

Kombination bestehend aus:

1 x 3214 1 x 1240
1 x 1198 1 x 9046

Maße B/H/T in cm

295 / 206 / 49/23

V 26

V 26 SV

Extras

Typen-Nr.

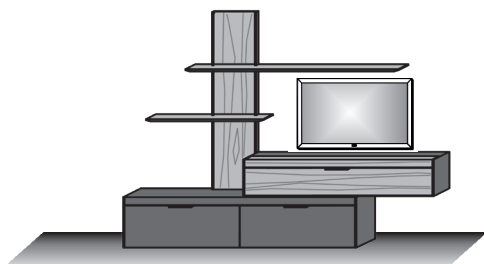
Vitrinen-Bel. **9611**

Paneel-Bel. **9712**

Kabelblende **1143**

Kabelblenden-Bel. **9621**

Bild zeigt Kombination V32



Kombi Nr. 32

Kombination bestehend aus:

1 x 3215 1 x 7161
1 x 2171

Kombi Nr. 32 SV

Kombination bestehend aus:

1 x 3215 1 x 7162
1 x 2171

Maße B/H/T in cm

300 / 205 / 49

V 32

V 32 SV

Extras

Typen-Nr.

Unterboden-Bel. **9624**

Paneel-Bel. **9823**

Kombi Nr. 34

Kombination bestehend aus:

1 x 3215 1 x 7161
1 x 2172

Kombi Nr. 34 SV

Kombination bestehend aus:

1 x 3215 1 x 7162
1 x 2172

Maße B/H/T in cm

300 / 205 / 49

V 34

V 34 SV

Extras

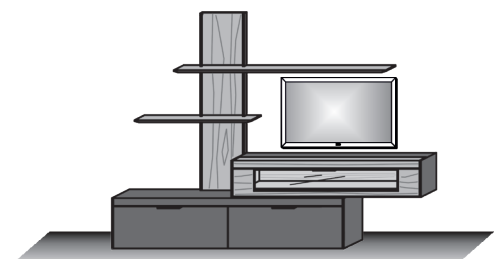
Typen-Nr.

Unterboden-Bel. **9624**

Paneel-Bel. **9823**

Vitrinen-Bel. **9813**

Bild zeigt Kombination V34




Lowboard
 Korpus Eiche anthrazit
 Rückwand Riffeiche
 1 Doppelschubkasten Holz
 1 Holzklappe mit Glasausschnitt
 1 Holzboden

MP Vitr.-Bel.
 1 x 9811



Maße in cm
 B 210 H 60 T 49
Typen-Nr.
 3213

Lowboard
 Korpus Eiche anthrazit
 1 Doppelschubkasten Holz
 1 Holzklappe
 1 Holzboden



Maße in cm
 B 210 H 60 T 49
Typen-Nr.
 3214

Lowboard
 Korpus Eiche anthrazit
 2 Schubkästen
 1 Kabeldurchlass



Maße in cm
 B 210 H 46 T 49
Typen-Nr.
 3215

Kabelblende
 Eiche anthrazit

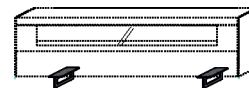
Füße
 Metall anthrazit
 Für Typen:
 3213 3214
 4183

Regal
 Regal Metall anthrazit
 Rückwand Riffeiche

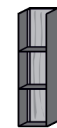
MP Kabelblenden-Bel.
 1 x 9621



Maße in cm
 B 156 H 11,5 T 8,5
Typen-Nr.
 1143



Maße in cm
 B 12 H 13 T 41
Typen-Nr.
 1045



MP Regal-Bel.
 1 x 9812

Maße in cm
 B 29 H 115 T 23
Typen-Nr.
 6023

Hängeelement li./ re.
 Korpus Eiche anthrazit
 1 Holztür
 2 Holzböden


Hängeelement li./ re.
 Korpus Eiche anthrazit
 Rückwand Riffeiche
 1 Holz-/ Glastür
 2 Holzböden
 1 Glaseinlegeboden

Hängeelement
 Korpus Eiche anthrazit
 1 Holzklappe
 1 kabeldurchlass

Hängeelement
 Korpus Eiche anthrazit
 Rückwand Riffeiche
 1 Holzklappe mit Glasausschnitt
 1 Kabeldurchlass



MP Vitr.-Bel.
 1 x 9611



MP Vitr.-Bel.
 1 x 9813

Maße in cm
 B 36 H 121 T 36
Typen-Nr.
 6041 li. 6042 re.

Maße in cm
 B 36 H 121 T 36
Typen-Nr.
 6045 li. 6046 re.

Maße in cm
 B 174 H 33 T 39
Typen-Nr.
 2171

Maße in cm
 B 174 H 33 T 39
Typen-Nr.
 2172

Wandpaneel
 Boden Metall anthrazit
 Rückwand Riffeiche

Wandpaneel
 Boden Metall anthrazit
 Rückwand Riffeiche

MP Paneel-Bel.
 1 x 9712

MP Paneel-Bel.
 1 x 9711



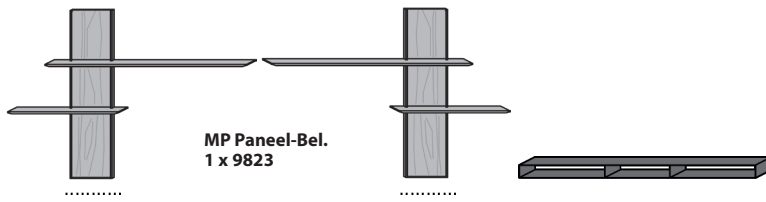
Maße in cm
Typen-Nr.

Maße in cm
 B 192 H 19 T 23
Typen-Nr.
 1198

Maße in cm
 B 154 H 19 T 23
Typen-Nr.
 1158

Panel li. / re.
1 Riffholzpaneel
2 Holzböden

TV-Brücke
Metall anthrazit



MP Paneel-Bel.
1 x 9823

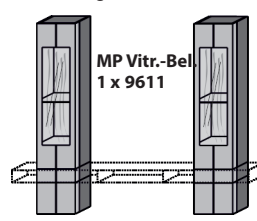
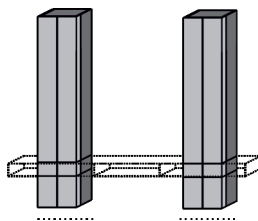


| | | |
|-------------------|---------------------------------|-----------------|
| Maße in cm | B 192 H 160 T 24 | B 242 H 13 T 39 |
| Typen-Nr. | 7161 li. 7162 re. | 1240 |

Die dreiteiligen Säulen sind nur in Verbindung mit einer TV-Brücke bestellbar. Als durchgehendes Element ohne TV-Brücke in Sonderanfertigung auf Anfrage möglich.

Hängeelement li./re.
Korpus Eiche anthrazit
2 Holztüren
2 Holzböden

Hängeelement li./re.
Korpus Eiche anthrazit
Rückwand Riffeiche
1 Holz-/ Glastür
1 Holztür/ 2 Holzböden
1 Glaseinlegeboden

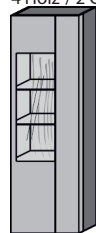


MP Vitr.-Bel.
1 x 9611

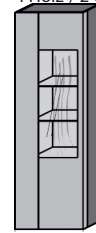
| | | |
|-------------------|---------------------------------|---------------------------------|
| Maße in cm | B 36 H 160 T 36 | B 36 H 160 T 36 |
| Typen-Nr. | 9041 li. 9042 re. | 9045 li. 9046 re. |

Standelement li.
Korpus Eiche anthrazit
Rückwand Riffeiche
1 Holz-/ Glastür / 1 Holztür
4 Holzböden
4 Holz-/ 2 Glaseinlegeböden

Standelement re.
Korpus Eiche anthrazit
Rückwand Riffeiche
1 Holz-/ Glastür / 1 Holztür
4 Holzböden
4 Holz-/ 2 Glaseinlegeböden



MP Vitr.-Bel.
1 x 9612



MP Vitr.-Bel.
1 x 9612

| | | |
|-------------------|-----------------|-----------------|
| Maße in cm | B 63 H 206 T 39 | B 63 H 206 T 39 |
| Typen-Nr. | 0063 li. | 0064 re. |

Highboard
Korpus Eiche anthrazit
Rückwand Riffeiche
1 Holzklappe mit Glasausschnitt
1 Holzklappe
1 Schubkasten
2 Holzböden

Sideboard
Korpus Eiche anthrazit
Rückwand Riffeiche
1 Holztür
1 Holzschubkasten
1 Holzklappe mit Glas
1 Holzeinlegeboden
1 Holzboeden

Füße
Metall anthrazit
Für Typen:
3213 3214
 4183

MP Vitr.-Bel.
1 x 9814



MP Vitr.-Bel.
1 x 9821



| | | | |
|-------------------|------------------|-----------------|----------------|
| Maße in cm | B 141 H 115 T 44 | B 181 H 79 T 44 | B 12 H 13 T 41 |
| Typen-Nr. | 6141 | 4183 | 1045 |

Vitrinen-Bel.
7,68 Watt
 Für Typen:
 6045 6046
 9045 9046



Maße in cm

H 85

Typen-Nr.

9611

Vitrinen-Bel.
8,64 Watt
 Für Typen:
 0063
 0064



H 95

9612

Kabelblenden-Bel.
6,96 Watt
 Für Type:
 1143



B 150

9621

Paneel-Bel.
6,96 Watt
 Für Type:
 1158



Maße in cm

B 150

Typen-Nr.

9711

Paneel-Bel.
8,88 Watt
 Für Type:
 1198



B 188

9712

Vitrinen-Bel.
9,6 Watt
 Für Type:
 3213



B 203

9811

Regal-Bel.
10,56 Watt
 Für Type:
 6023



H 115

9812

Vitrinen-Bel.
 Für Type:
 2172



Maße in cm

B 170

Typen-Nr.

9813

Vitrinen-Bel.
 Für Type:
 6141



B 137

9814

Paneel-Bel.
 Für Type:
 7161
 7162



H 160

9823

Unterboden-Bel.
 Für Kombi:
 V32 V34
 V32 SV V34 SV



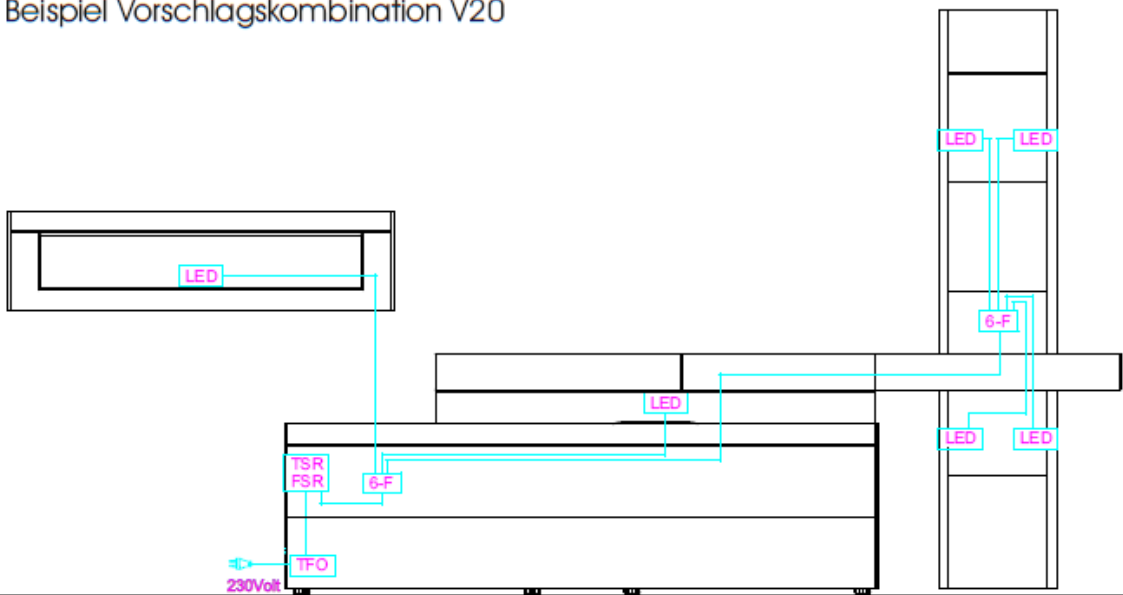
B 66

9624

Standard-Verkabelungsschema

Beispiel Vorschlagskombination V20

Montageanleitung:

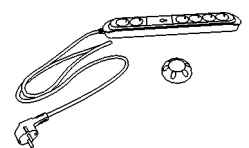


| | | |
|------------------------------|--------------------------------|------------------------------------|
| LED LED-Stripe / Spot | TFO Trafo mit Zuleitung | TSR Touchschalter |
| 6-F 6-Fach Stecker | VLG Verlängerungskabel | oder |
| | | FSR Funkschalter (optional) |

Sonderfall
 A: Stromzuleitung unter Putz; Trafo muss bauseits an 230V angeklemt werden
 B: Stromleitung unter Putz per Wandschalter baueitig geschaltet; Trafo muss baueits an 230 V angeklemt werden. Touch- oder Funkschalter können entfallen

Vitrinen-Bel.
 5,28 Watt
 Für Type:
 4183

Steckdosenleiste
 Funkfernswitcher Fuß oder Hand
 Zwei Steckdosen mit Dauerstrom/
 Vier Steckdosen geschaltet



| | |
|-------------------|-------|
| Maße in cm | B 113 |
| Typen-Nr. | 9821 |

0130

Funkdimmer für LED Beleuchtungen
 1 Handsender,
 1 Vorschaltgerät mit LED
 Funk-Controller



Zusätzlicher Empfänger für Funkfernbedienung 0125
 notwendig bei:
 - Überschreitung der Trafolast (max. 30 Watt)
 - räumlicher Trennung der zu schaltenden Elemente, sofern diese nicht mit einem Kabel verbunden werden sollen oder können.



Touchschalter
 mit Ein-/Aus- und Dimmfunktion.
 Jeder Beleuchtung wird ein Touchschalter kostenlos zugefügt.



| | |
|-------------------|------|
| Maße in cm | |
| Typen-Nr. | 0125 |

0116

| | |
|-------------------|------|
| Maße in cm | Ø 2 |
| Typen-Nr. | 0140 |

Esstisch 1



| Artikel-Nr. | Maße B/H/T in cm | Personen |
|-------------|------------------|----------|
| 7180-0326 | L 160 B 95 H 76 | 6-10 |
| 7180-0327 | L 190 B 95 H 76 | 8-12 |
| 7180-0329 | L 50 | +2 |

Esstisch mit Mittelauszug
Kerneiche Umato
Gestell Metall anthrazit

Keine Sonderanfertigungen möglich



Standard: eine Einlage innenliegend



Optional: bis zu zwei Einlagen möglich





Couchtisch
Untergestell Metall anthrazit



| Holzart | Artikel-Nr. | Maße B/H/T in cm |
|---------------------|-------------|------------------|
| Kerneiche Umato | 7180-0460 | Ø 70 H 34,5 |
| Kerneiche anthrazit | 7180-1440 | Ø 70 H 34,5 |



Couchtisch
Untergestell Metall anthrazit



| Holzart | Artikel-Nr. | Maße B/H/T in cm |
|---------------------|-------------|------------------|
| Kerneiche Umato | 7180-0462 | Ø 45 H 46,5 |
| Kerneiche anthrazit | 7180-1441 | Ø 45 H 46,5 |



Couchtisch
Säule und Bodenplatte: Metall anthrazit
Säule als Zeitungsablage verwendbar



| Holzart | Artikel-Nr. | Maße B/H/T in cm |
|---------------------|-------------|------------------|
| Kerneiche Umato | 7180-0496 | Ø 45 H 60 |
| Kerneiche anthrazit | 7180-1442 | Ø 45 H 60 |

6 Tipps für eine lange Freude an unseren Naturholz-Möbeln & Lederbezügen

- Alle Oberflächen sollten vorsichtig behandelt werden
- Stellen Sie keine scharfkantigen, heißen oder feuchte Gegenstände auf die Holzoberflächen
- Verschüttete Flüssigkeiten sollten rasch entfernt werden, bevor die Feuchtigkeit in das Holz einziehen kann
- Reinigen Sie die Oberflächen mit einem trockenen oder leicht angefeuchteten weichen Tuch
- Es darf kein Wasser auf der Fläche zurückbleiben
- Benutzen Sie bitte keine Reinigungsmittel

Zur späteren Oberflächenauffrischung empfehlen wir Ihnen unsere hierfür speziell entwickelten Pflegeprodukte. Das regelmäßige Auftragen unserer Pflegemilch sowie der Lederpflegeprodukte reinigt, pflegt und schützt Ihre Holz- und Lederoberflächen und sorgt so für eine erhöhte Lebensdauer Ihrer Hartmann-Möbel.

Bitte berücksichtigen Sie, dass sich der Glanzgrad nach Behandlung ggf. leicht verändern kann.



Pflegeset Holz

Die Möbel Pflegemilch entfernt Staub und Verunreinigungen sanft, ohne die Holzporen zu verstopfen. Sie schützt und pflegt in einem Arbeitsgang und macht die Oberfläche wasserabweisend.



Pflegeset Leder

Das Glattleder Pflegeset mit dem Lederreiniger Mild und dem Leder Protector reinigt, schützt und pflegt alle pigmentierten Auto- und Möbel-Glattleder. Pigmentierte Glattleder sind die am häufigsten verwendeten Leder für Auto- und Möbelleder. Ein verriebener Tropfen Wasser bleibt auf dem Leder stehen und zieht nicht ein.

Alle Informationen zur Pflege
Ihrer Produkte finden Sie auch hier!



AUSGEZEICHNET



NACHHALTIG

Nachhaltige Energie

Durch Heizen mit Holzresten aus der Produktion werden im Jahr 300.000 Liter Heizöl eingespart und so rund 950 Tonnen CO₂ vermieden. 3.800 PV-Module auf den Dachflächen der Produktionshallen erzeugen 1.080.000 kWh Strom im Jahr.

So werden jährlich über 700 Tonnen CO₂-Emissionen vermieden.

Nachhaltiger Rohstoff

Das Holz für unsere Möbel stammt zu 100 % aus nachhaltig bewirtschafteten Forstwirtschaften. Für jeden für die Produktion verbrauchten Baum wird ein er gepflanzt. Das entspricht in etwa 7.000 Bäumen im Jahr.

Nachhaltige Wissenschaft

Für eine nachhaltige Grundwasserentnahme ist der Bau eines Kreislaufsystems geplant: Regenwasser wird großflächig aufgefangen und über eine Verrieselung dem Grundwasser wieder zugeführt.

Nachhaltige Unternehmensstrukturen

Als familiengeführtes Unternehmen produzieren wir seit 110 Jahren und bald in der vierten Generation am Standort Beelen. Unsere Mitarbeiter sind dem Unternehmen im Schnitt 26 Jahre verbunden.



Vertrauen ist gut. Qualität ist Hartmann.

Beim Kauf er Hartmann-Massivholzmöbel gewähren wir Ihnen als Erstkäufer eine zweijährige Garantie & als Ausdruck des Vertrauens in die Qualität unserer Produkte zusätzliche 3 Jahre.

Registrieren Sie sich einfach im Zeitraum von 3 Monaten nach Warenerhalt & aktivieren Sie Ihr Garantiezertifikat unter:

www.moebel-hartmann.com/garantie

(Achtung: Gilt nicht für Internet-Käufe)

**SCHÖNER
WOHNEN**
— KOLLEKTION —

FÜR IHR ZUHAUSE.
VON EUROPAS
GRÖSSTEM
WOHNMAGAZIN.

**SCHÖNER
WOHNEN**