

Möbel LETZ

Finden und Wohlfühlen



Typenplan

cadre.plus von Röhr-Bush - 3-türiger Schrank dunkelgrau - Votan Eich

Wichtiger Hinweis für Sie

Etwaige Hinweise des Herstellers in dieser Produktinformation, die sich auf die Gewährleistung beziehen, haben für Sie keinerlei Bindungswirkung und können von Ihnen ignoriert werden. Ihre gesetzlichen Gewährleistungsrechte als Verbraucher uns gegenüber, als Ihrem Verkäufer, werden dadurch in keiner Weise berührt oder eingeschränkt. Sie können sich wegen aller Mängel jederzeit an uns wenden. Darüber hinaus gehende Herstellergarantien bleiben natürlich unberührt. Dieser Artikel wird hergestellt von Röhr-Bush GmbH & Co.KG, Dammstraße 32, 33397 Rietberg-Mastholte, Deutschland

Möbel Letz GmbH
Am Gewerbepark 11
06895 Zahna-Elster

Tel.: 035383 - 6018 50

Fax.: 035383 - 6018 17

cadre.plus by rb

gültig ab dem 01.01.2026



Ausführungskombinationen

Korpus- und Frontelemente sind bei allen Ausführungen Anthrazit.
Grau gekennzeichnete Flächen werden in Applikationsfarbe geliefert.

| Ausführung | Korpus und Front | Farbapplikationen |
|------------|------------------|-------------------------|
| 5070 | Anthrazit | Votan Eiche Nachbildung |
| 9070 | Weiß | Votan Eiche Nachbildung |

Reling-Griff,
Anthrazit



Bei allen Ausführungen handelt es sich um E1-Qualitätsspanplatten mit Melaminharz-Oberfläche - kratzfest - stoßfest - feuchtigkeitsabweisend - lichtbeständig.

E-Böden = Einlegeböden, Böden = mit Korpus verleimt, nicht verstellbar, X = feste Böden.

Produktbeschreibung:

- Modernes, junges Wohnen
- Applikationen in 1 Farbe
- Schreibtischplattenstärke: 22 mm, ABS-Kante
- Korpusstärke: 16 mm
- Frontstärke: 19/22 mm, ABS-Kante
- E-Boden und Bodenstärke: 16/22 mm
- Beschläge aus Metall
- Metall-Topfbänder mit 110 Grad Öffnungswinkel
- Lichtelemente mit CE Kennzeichnung
- Schubkastenzargen in Textilstruktur Grau
- Schubkästen mit Metallauszügen
- Rollcontainer mit Unterflurauszug

Informationen zur Matratze:

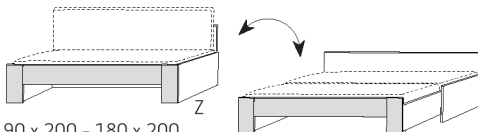
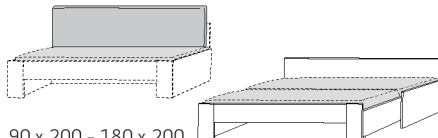
- Polsterung Kaltschaum RG 40, mit 200 g Watte versteppt
- Bezug einseitig, Polyesterwebstoff Anthrazit
- Härtegrad 3

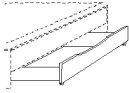
| Betten | | Liegenbett mit Farb-Applikation am Fußteil (ohne Lattenrost und Auflage) | | | Liegenbett mit Metall-Winkelfuß in Anthrazit (ohne Lattenrost und Auflage) | | | Bettkonsole 1 offenes Fach 1 Schubkasten | |
|--------------------------|---|---|-------------|-------------|---|-------------|-------------|--|--|
| Bettseitenhöhe: 42 cm | | | | | | | | | |
| Liegefläche in cm: | | 90 x 200 | 120 x 200 | 140 x 200 | 90 x 200 | 120 x 200 | 140 x 200 | | |
| Maße in cm: | B | 97,6 | 107,6 | 127,6 | 97,6 | 127,6 | 147,6 | 50,0 37,6 34,7 | |
| | H | 42,6 / 64,1 | 42,6 / 64,1 | 42,6 / 64,1 | 42,6 / 64,1 | 42,6 / 64,1 | 42,6 / 64,1 | | |
| | T | 204,4 | 204,4 | 204,4 | 205,0 | 205,0 | 205,0 | | |
| Best.-Nr.: | | 079 | 081 | 082 | 089 | 091 | 092 | 211 | |
| Preis für alle Ausf. | | | | | | | | | |

Bettkopfteil-panel und Kopfteil

| Bettkopfteil-panel und Kopfteil | | Kopfteilpanel für Liegenbetten, links und rechts verwendbar | | | Kopfteil für Liegenbetten | | |
|--|---|--|--|--|--|-------------|-------------|
| | | | | | | | |
| | | Abb.: Art.-Nr. 095 + Art.-Nr. 081/Nr. 091 | | | Abb.: Art.-Nr. 086 + Art.-Nr. 081/Art.-Nr. 091 | | |
| | | | | | | | |
| Geeignet für Betten mit Liegefläche in cm: | | 90 - 140 | | | H 21 cm | | |
| Maße in cm: | B | 160,0 | | | 90 | 120 | 140 |
| | H | 75,0 | | | 97,6 | 127,6 | 147,6 |
| | T | 1,9 | | | 49,7 6,5 | 49,7 6,5 | 49,7 6,5 |
| Best.-Nr.: | | 095 | | | 084 | 086 | 087 |
| Preis für alle Ausf. | | | | | | | |

Betten und Bettkonsolen

| | | | | | | |
|------------------------------------|--|--|---|------------------|---|---|
| Betten und Bettkonsolen | | Bettsofa ausziehbar zum Doppelbett, mit Liegefläche bis zu 180 x 200, inklusive variablem Lattenrost, ohne Auflage Min. Matratzenhöhe: 16 cm, Max. Matratzenhöhe: 19 cm Dazu bestellt werden kann 2x 960. | | | Matratze für Bettsofa, mit strapazierfähigem, abnehmbarem Polsterbezug in Anthrazit, ideal nutzbar als Rückenlehne, Sitzfläche und Liegefläche im Bettsofa Anwendungsbeispiel mit Art.-Nr. A/V90 und 2 x Art.-Nr. 960: | |
| Bettseitenhöhe: 42 cm | |  | | |  | |
| Liegefläche in cm: | | 90 x 200 - 180 x 200 | | | 90 x 200 - 180 x 200 | |
| Farbkombination: | | Komplett Anthrazit | Korpus Anthrazit Applikation in Votan Eiche | Komplett Weiß | Korpus Weiß Applikation in Votan Eiche | Matratze mit Polsterbezug in Anthrazit |
| Maße in cm: | | B H T | 116,4 - 196,4 42,0/ 73,5 (ohne Auflage) 204,4 | | | 90,0 16,0 200,0 |
| | | Mehr Informationen zur Matratze finden Sie in der Produktbeschreibung. | | | | |
| Best.-Nr.: | | A90 | V90 | W90 | E90 | 960 |
| Preis für alle Ausf. | | | | | | |

**Betten-
Zubehör**Bettschubkasten für Liegenbett
und Bettsofa, Front wie Art.-Nr.

Anthrazit

Votan Eiche

Weiß

Maße in cm:

B
H
T120,0
20,6
80,0

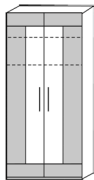
Best.-Nr.:

A61

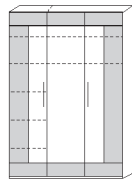
V61

W61

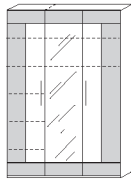
Preis für alle Ausf.

**Kleiderschränke
und Zubehör**Inneneinteilung
in WeißKleiderschrank
2-türig,
2 E-Böden,
1 Kleiderstange

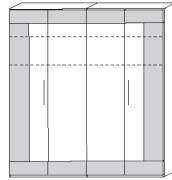
Z

Kleiderschrank
3-türig,
1 Mittelseite,
7 E-Böden,
1 Kleiderstange

Z

Kleiderschrank
3-türig,
1 Mitteltür mit Spiegel,
1 Mittelseite,
7 E-Böden,
1 Kleiderstange

Z

Kleiderschrank
4-türig,
1 Mittelseite,
4 E-Böden,
2 KleiderstangenKranzleiste für
Kleiderschränke

Z

Maße in cm:

B
H
T101,3
213,6
59,6151,3
213,6
59,6151,3
213,6
59,6201,3
213,6
59,6101,3
1,9
60,3151,3
1,9
60,3201,3
1,9
60,3

Best.-Nr.:

025

027

028

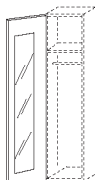
029

930

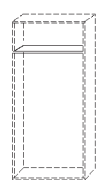
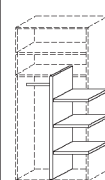
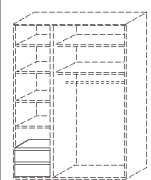
932

933

Preis für alle Ausf.

**Kleiderschränke
und Zubehör**Kranzleiste für Kleiderschränke,
inkl. LED- Beleuchtung inkl. Trafo
und Fußschalter – Weißlicht,
Eurostecker (flach), EEK EInnenspiegel für
6-Raster-Türen(werkseits
montiert)

Einlegeböden

Wäscheeinteilung
für 027, 028
und 029, WeißEinbau-Schubkasten
für Kleiderschrank,
2 Schubkästen, Weiß

Maße in cm:

B
H
T101,3
1,9
62,9151,3
1,9
62,9201,3
1,9
62,923,5
173,0
0,348,1
2,2
54,098,1
2,2
54,073,1
2,2
54,098,1
138,4
54,048,1
38,1
47,698,1
38,1
47,6

Best.-Nr.:

940

942

943

979

E36

E35





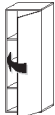
E34



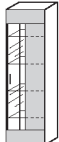
068




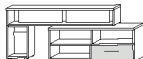
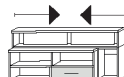
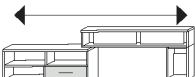
K10

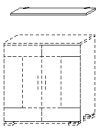
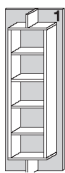
K12

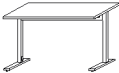

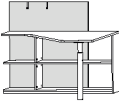
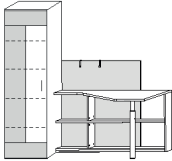
Preis für alle Ausf.

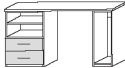
| Stauraum- elemente | | Stauraumelement offen mit Rückwand, 1 Boden | Stauraumelement 1 Tür, 1 Boden Abb.: 230 re | Sideboard auf Sockelfüßen, 2 Türen, 2 Böden | Sideboard auf Sockelfüßen 2 Türen, 2 Mittelseiten, 2 Schubkästen, 4 Böden | Tür-Softschließung 1 Satz (= 2 Stück), Eigenmontage, bis 3 Raster ist 1 Dämpfer, bei 4-6 Raster sind 2 Dämpfer pro Tür erforderlich |
|-----------------------|-------------|---|---|---|---|---|
| | |  |  |  |  |  |
| Maße in cm: | B H T | 50,0 72,8 32,8 | 50,0 72,8 34,7 | 100,0 111,4 44,3 | 150,0 111,4 44,3 | Preis für 2 Stück |
| Best.-Nr.: | | 200 | 230 re 231 li | 350 | 360 | 971 |
| Preis für alle Ausf. | | | | | | |

| Stauraum- elemente | | Anbauteil 1 Tür, 3 Böden Abb.: 430 re | Anbauteil 1 Tür, 4 Böden Abb.: 630 re | Anbauteil 1 Vitrinentür, (Klarglas) 4 Glasböden Abb.: 620 re | |
|-----------------------|-------------|---|---|---|--|
| | |  |  |  | |
| Maße in cm: | B H T | 50,0 143,2 35,0 | 50,0 178,4 35,0 | 50,0 178,4 35,0 | |
| Best.-Nr.: | | 430 re 431 li | 630 re 631 li | 620 re 621 li | |
| Preis für alle Ausf. | | | | | |

| Medien- elemente | | Medienelement inkl. Kabelmanagement, 1 Auszug, 3 offene Fächer | Medienelement Art.-Nr. 180 inkl. Aufsatz mit 6 offenen Fächern und Kabelmanagement | Kombinationsbeispiele: |
|----------------------|-------------|---|---|--|
| | |  |  | Aufsatz ist rechts oder links montierbar:  Abb.: Montage rechts  Abb.: Montage links |
| Maße in cm: | B H T | 100,0 38,2 46,0 | 125,0 - 200,0 58,3 46,0/Aufsatz-Tiefe: 30,0 | Aufsatz ist flexibel positionierbar:  B 125 cm  B 200 cm |
| Best.-Nr.: | | 180 | 185 | |
| Preis für alle Ausf. | | | | |

| Zubehör | | Wandboard mit Klemmhalter, max. Belastung 15 kg | | | | Panelregal |
|----------------------|-------------|---|---------------------|----------------------|----------------------|---|
| | |  | | | |  |
| Maße in cm: | B H T | 50,0 2,2 25,0 | 75,0 2,2 25,0 | 100,0 2,2 25,0 | 125,0 2,2 25,0 | 75,0 213,6 31,9 |
| Best.-Nr.: | | 905 | 906 | 907 | 908 | 691 |
| Preis für alle Ausf. | | | | | | |

| | | | | | |
|----------------------|-------------|---|---|--|---|
| Schreibtische | | Schreibtisch, komplett in Anthrazit, mit Metall C-Fuß, höhenverstellbar: 67-84 cm | Rollcontainer, komplett in Anthrazit, 3 Schubkästen | Eckschreibtisch, komplett in Anthrazit, mit Paneelrückwand in Votan Eiche und Regal in Anthrazit (Regalboden-Stärke: 19 mm) (inkl. 2 Metallhaken, weiß) | Beispielkombination Bestehend aus Art.-Nr.: 072 + 631 |
| | |  |  | Abb.: 072 re  |  |
| Maße in cm: | B H T | 120,0 67,0-84,0 75,0 | 42,7 53,2 60,0 | 140,0 108,8 / Schreibtischplattenhöhe: 72,9 111,6 | |
| Best.-Nr.: | | 010 | 232 | 072 re 071 li | |
| Preis für alle Ausf. | | | | | |

| | | | |
|----------------------|-------------|---|--|
| Schreibtische | | PC-Schreibtisch 1 Container mit 2 Schubkästen, 1 Container für PC-Tower | |
| | |  | |
| Maße in cm: | B H T | 140,0 72,6 70,0 | |
| Best.-Nr.: | | 048 | |
| Preis für alle Ausf. | | | |

Möbel by rb

Made in Germany

Seit 1953 steht der Name röhr für zuverlässige und langlebige Qualitätsmöbel „Made in Germany“. Höchste Qualität – nur das kann der Maßstab für die Produktion unserer Möbel sein. Dazu setzen wir auf hochwertige Materialien, Einsatz modernster Technologien und auf das Know-How unserer qualifizierten, passionierten Mitarbeiter. Um diese hohe Qualität zu gewährleisten, produziert Röhr-Bush ganz bewusst in Deutschland. Genauer gesagt in Ostwestfalen. Und genau davon profitieren schließlich auch unsere Kunden: Sie können die beste Qualität nicht nur erwarten, sondern sich voll und ganz darauf verlassen.



Verbraucherinformationen

Allgemeine Gebrauchs- und Pflegehinweise, warentypische Eigenschaften und wichtige Informationen von A – Z finden Sie auf unserer Website:
www.roehr-bush.de/moebelpflegehinweise

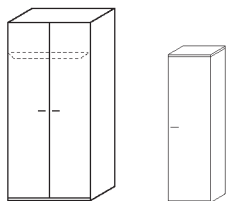


Sonderanfertigungen

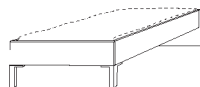
Mögliche Sonderanfertigungen entnehmen Sie bitte unserer Liste Maßanfertigung Junge Möbel. Sollten Sie die von Ihnen gewünschte Sonderanfertigung nicht in dieser Liste finden, bieten wir Ihnen diese, wenn technisch machbar, gerne an.

Bitte rufen Sie unsere Auftragsbearbeitung an oder senden Sie uns eine Mail mit Skizze und Beschreibung. Wir prüfen die Machbarkeit umgehend und nennen Ihnen den Preis.

Beispiele:



Breiten- / Höhen- / Tiefenkürzung



Sonderlänge 190 cm / 210 cm / 220 cm