

Möbel LETZ

Finden und Wohlfühlen



Typenplan

WM 2520 von Wöstmann - Highboard soft gebürstete Eiche und Keramikab

Wichtiger Hinweis für Sie

Etwaige Hinweise des Herstellers in dieser Produktinformation, die sich auf die Gewährleistung beziehen, haben für Sie keinerlei Bindungswirkung und können von Ihnen ignoriert werden. Ihre gesetzlichen Gewährleistungsrechte als Verbraucher uns gegenüber, als Ihrem Verkäufer, werden dadurch in keiner Weise berührt oder eingeschränkt. Sie können sich wegen aller Mängel jederzeit an uns wenden. Darüber hinaus gehende Herstellergarantien bleiben

Möbel Letz GmbH
Am Gewerbepark 11
06895 Zahna-Elster

Tel.: 035383 - 6018 50

Fax.: 035383 - 6018 17



Siehe „Zertifikate“ unter Programminformation



GERNE SONDERANFERTIGUNGEN | 305 TAGE IM JAHR | SERVICE RUNDUM

WM 2520

WM 2520

INHALTSVERZEICHNIS

| | |
|----------------------------|---------|
| Programminformationen | 2 – 3 |
| Kombinationen | 4 – 8 |
| Lowboards, Hängelowboards | 9 – 10 |
| Hängeelemente, Wandborde | 11 |
| Sideboards | 12 – 16 |
| Highboards | 17 |
| Zeilenschrank, Couchtische | 18 |
| Esstisch, Stühle | 19 – 20 |
| Pendelleuchte | 21 |
| Schaltkreise | 22 |
| Sonderanfertigungen | 23 |

AUS LIEBE ZUR NATUR

Als eine der führenden deutschen Möbelmarken und Teil dieser Gesellschaft stehen wir in der Verantwortung die Natur für kommende Generationen zu schützen. Dies bedeutet so zu handeln und zu wirtschaften, dass die Ressourcen auch zukünftig als Lebensgrundlage erhalten bleiben. Deshalb werden unsere Massivhölzer ausschließlich aus nachhaltiger Forstwirtschaft gewonnen.

Das bedeutet: Es darf maximal nur soviel Holz gefällt werden, wie nachwächst. Zudem muss ein richtiger Wechsel von jungen und alten Bäumen berücksichtigt werden, denn nur so halten wir unsere Wälder gesund und vital. Unsere Hölzer stammen ausschließlich aus nachhaltig bewirtschafteten Wäldern innerhalb Europas und Nordamerika und diese Forstwirtschaft unterliegt hohen Bewirtschaftungsstandards.

Das Entgegenwirken einer rücksichtslosen Ausbeutung dieser lebenswichtigen Ressource hat für Wöstmann Markenmöbel oberste Priorität. Eine nachhaltige Forstwirtschaft bildet die Basis unseres unternehmerischen Handelns.

AUSFÜHRUNGEN



Wildeiche massiv,
soft gebürstet, für Korpus,
Front, Couchtische und
Wandborde



Keramik, Rock schwarz gold
als Akzent für Ablageflächen,
Couch- und Esstisch sowie
optional für Vitrinenrückwände
und Vitrinenböden



Pulverbeschichtung,
carbonfarbig für Metallteile

Die Farben in dieser Übersicht sollen Ihnen einen ersten Eindruck Ihrer Möglichkeiten vermitteln, denn ein Bild kann natürlich niemals die Farbe eines echten Materials genau wiedergeben. Machen Sie sich daher immer ein Bild der echten Materialbeschaffenheit und erleben Sie hierzu gleich ihre angenehme Beschaffenheit. Schauen Sie einfach beim nächsten Händler in Ihrer Nähe rein und fragen Sie nach unseren dazugehörigen Mustern.

DIE SICHERHEIT UND QUALITÄT EINER MARKE

- Die Sicherheit und Qualität einer Marke
- Massivholz der Handelsklasse 1A
- massivholzgerechte Detaillösungen
- außergewöhnliche Materialstärken
- softe Bürstung der Massivholzerfläche
- optionale Keramik-Rückwände und Ablageböden, bei Vitrinenrückwänden optional mit LED-Beleuchtung
- dauerhaft schützende und pflegeleichte Natur-Effekt-Lackoberfläche für Massivholz
- elegante und ergonomische Griffprofile
- gedämpfte und langlebige Beschlagstechnologie
- Schubkastenzargen aus Birke-Sperrholz
- Schubkastenböden und Rückwände aus hochwertigem Holzwerkstoff
- Parsolglas bei Vitrinen und Glas-Einlegeböden
- zeitgemäße Medienlösungen
- optionale LED-Beleuchtung mit Dimmfunktion
- Lichtquelle der Energieeffizienzklasse F
- passende/r Esstisch und Stühle aus unserem Speisen-Sortiment
- gerne Sonderanfertigungen auf Anfrage
- Furnplan als Planungsprogramm
- Made in Germany

GESUNDES WOHNEN DURCH GESCHÜTZTE OBERFLÄCHEN



Zertifiziert durch das Label der Emissionsklasse A, finden Sie bei uns besonders emissionsarme Möbel. Als Oberflächenaufbau verwenden wir eine innovative Beschichtung die den besonderen, authentischen Charakter von Massivholz schützt und bewahrt. Die natürliche Rohholzoxyt und eine schöne Porenzeichnung bleiben hierbei erhalten. Durch diesen effektiven Schutz und seine Beständigkeit gegen Flecken und Kratzer eignet sich unsere Oberfläche besonders auch für stark beanspruchte Flächen. Von diesem Beschichtungsaufbau werden die Bedingungen der DIN 53160-1 und DIN 53160-2 hinsichtlich „Speichel- und Schweißechtheit“ voll erfüllt. Er ist frei von Formaldehyd und erfüllt, gemäß ÖNORM EN 71 Teil 3, den Sicherheitsstandard von Kinderspielzeug.

WILDEICHE MASSIV, SOFT GEBÜRSTET

Hell und freundlich mutet die Wildeiche im Auge des Betrachters an. Den einmaligen Charme entfaltet das Holz zusätzlich durch die handwerkliche Oberflächenbürstung. Sie verleiht dem Holz einen besonders natürlichen Charakter. Die wertige Holzstruktur wird dadurch zusätzlich hervorgehoben. Die Anmutung ist ebenso traditionell wie modern. Große Äste und Risse werden dauerhaft ausgekittet und versiegelt, allerdings wird es immer Stellen geben, an denen kleine Löcher und Risse offen bleiben, dieses ist technisch nicht anders möglich und sogar als Gestaltungselement bewusst akzeptiert und gewünscht. Die natürliche Härte dieses Holzes drückt sich in einer hohen Alltagsstauglichkeit aus.

KERAMIK-AKZENT

Keramik besticht durch seine zeitlose Optik und extreme Robustheit. Dieses zeitlose Material ist kratzfest, nimmt keine Gerüche auf und absorbiert keine Flüssigkeiten. Es verleiht dem Möbel nicht nur einen modernen Look, sondern ist zugleich vornehm und praktisch. Keramik ist in höchstem Maße widerstandsfähig, leicht zu reinigen und für jeden Gebrauch nur von Vorteil. Die unzähligen Anwendungsmöglichkeiten von Keramik beweisen, dass der Verwendung von diesem Material keine Grenzen gesetzt sind. Die extrem geringe Dicke und eine perfekte Ebenföchigkeit werden dank einer innovativen und exklusiven Technologie erzielt, die der ultradünnen Feinsteinzeugplatte eine enorme Elastizität und Festigkeit verleiht.

PULVERBESCHICHTUNG

Nach der Beschichtung mit Pulver werden die Metalle durch einen Einbrennofen gefahren. Durch die Erhitzung verschmelzen die Lackteilchen beim Einbrennvorgang zu einer homogenen Lackschicht. Dadurch weist die Oberfläche eine hohe Beständigkeit gegen mechanische Beanspruchung auf und mit einer hohen Witterungs- und Säurebeständigkeit besteht auch im Langzeitverhalten eine hohe Farbbeständigkeit. Ein weiterer wichtiger Aspekt ist die Umweltfreundlichkeit, da dieses Verfahren lösemittel- und emissionsfrei ist.

RAUMKLIMA

Holz ist ein natürlicher Werkstoff, der ständig Feuchtigkeit, je nach Feuchtigkeitsgehalt der Raumluft, aufnimmt und wieder abgibt. Ein ideales Raumklima für Mensch und Möbel besteht bei 19 – 23 °C sowie bei 45 – 55 % Luftfeuchtigkeit. Damit sich nichts verzieht oder Risse entstehen, sollte massives Holz möglichst geringen Raumluftschwankungen ausgesetzt werden. Besonders bei Neubauten ist auf die richtige Luftfeuchtigkeit zu achten und diese ggf. durch entsprechende Lüftung zu senken.

ZERTIFIKATE



Dieses Modell ist durch das Label „Möbel Made in Germany“ zertifiziert. Es kennzeichnet Möbel aus Deutschland die nach RAL-RG 0191 geprüft werden und nachweislich streng definierte Kriterien erfüllen. Mit dem Label „Made in Germany“ werden die Erfüllung hoher Erwartungen sicher- gestellt und Herkunftsort sowie das daran geknüpfte Qualitätsversprechen besiegt.

Hinweis: Unsere Tische, Stühle und Bänke unterliegen nicht der „Made in Germany“-Zertifizierung nach RAL-RG 0191 und nicht der Zertifizierung „Goldenes M“. Sie sind dennoch an streng definierte Qualitätskriterien gebunden, welche wir vor Ort persönlich prüfen, um auch hier dem Quali- tätsversprechen in gleicher Form gerecht zu werden.



Dieses Modell ist durch das Label „Goldenes M“ zertifiziert. Bei diesem Gütezeichen handelt es sich um eine Auszeichnung für geprüfte Möbel, die hinsichtlich Qualität, Sicherheit und Gesundheit/Umweltschutz strenge Kriterien erfüllen. Es dient den Verbrauchern als zuverlässige Orien- tierungshilfe beim Kauf neuer Möbel. Interessenten können sich sicher sein, dass ein Produkt mit diesem Zeichen auf Herz und Nieren von einem unabhängigen Institut überprüft wurde. (Quelle: DGM-Möbel)

LED-BELEUCHTUNG

Durch die hohe Energieeffizienz unserer LED-Beleuchtung wird der Stromverbrauch und der CO₂-Ausstoß enorm gesenkt. Zudem besticht die LED-Beleuchtung durch einen hohen Wirkungsgrad und eine außergewöhnlich lange Lebensdauer.

Bitte am Ende Ihrer Planung die Gesamtwattzahl ermitteln, den/die entsprechende(n) LED-Trafo(s) definieren und im Auftrag mitbestellen. Diesbezüglich sollte dem Auftrag unbedingt eine Planungsskizze hinzugefügt werden. Optional kann die Beleuchtung per Funkdimmer gesteuert werden. Hier bitte je Trafo einen Funkdimmer bestellen. (Licht- quellen: Energieeffizienzklasse F)

MONTAGE- UND BELASTUNGSHINWEIS

Das von uns mitgelieferte Befestigungsmaterial ist ausschließlich für die Befestigung von Bauteilen an Beton und / oder festem Mauerwerk geeignet. Die Wandbeschaffenheit ist bei Auftragserfassung zu hinterfragen und spätestens vor der Montage unbedingt zu prüfen. Bei abweichender Beschaffenheit (z. B. Gipskarton oder Leichtbauwände) ist eine andere, der Belastung angemessene Befestigung, bauseits vorzunehmen.

- Max. Belastung von Holz- und Glas-E-Böden (bis 70 cm Breite) sowie Schubladen und Auszügen: 20 kg
- Max. Belastung von Holz- und Glas-E-Böden (ab 71 cm Breite) sowie Schubladen und Auszügen: 15 kg

EINFACHE PLANUNG

Um Ihnen den Bestellvorgang so einfach wie möglich zu gestalten, haben wir unter jeder Type sämtliches Zubehör wie die LED-Beleuchtung, das Medienzubehör etc. aufgeführt.

AUSLIEFERUNGSHINWEIS

Alle Elemente sind fest verleimt und komplett vormontiert – nicht zerlegbar! Falls Korpusse zerlegbar sein müssen, bitte Best.-Nr. Z069 angeben (Mehrpreis siehe Rück- seite). Tische werden zerlegt ausgeliefert.

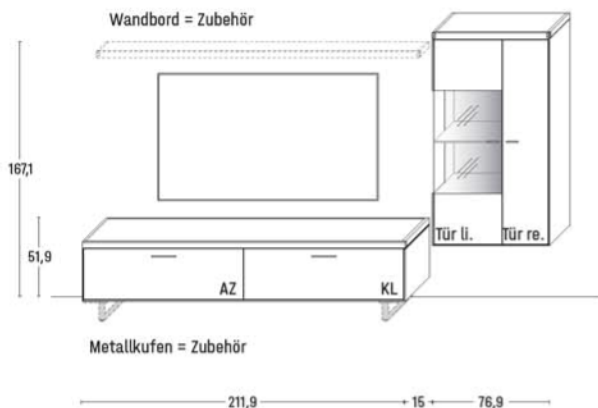
SERVICE

Qualität – das heißt für uns auch Service in Perfektion. Darum müssen Sie nicht „von der Stange“ kaufen und somit faule Kompromisse eingehen. Besondere Maße – kein Problem. Wir finden immer eine Lösung, die Ihren Wünschen entspricht, denn Sonder- bzw. Einzelanfertigungen sind jederzeit möglich. Damit Sie sofort sehen, auf was Sie sich freuen können, entwickelt unser Skizzenservice gemeinsam mit Ihrem Einrichtungshaus den fertigen Plan Ihrer ganz persönlichen Zusammenstellung. Service ist unsere Spezialität – von Sonderanfertigungen über ständige Erreichbarkeit während der Öffnungszeiten im Handel bis zur perfekten Unterstützung bei der Planung.

IN IHREN VERKAUFSZEITEN BIETET IHNEN UNSER TEAM JEDE UNTERSTÜTZUNG

Mo. – Fr. 8:00 bis 19:00 Uhr | Sa. 10:00 bis 17:00 Uhr
Fon: + 49 (0) 5241 50 44 - 0
Skizzenservice: info@woestmann.info

KOMBI 0001 | SPIEGELSEITIG 0101



B 303,8 × H 186,3 × T 45,2 cm

GESAMTPREIS KOMBINATION

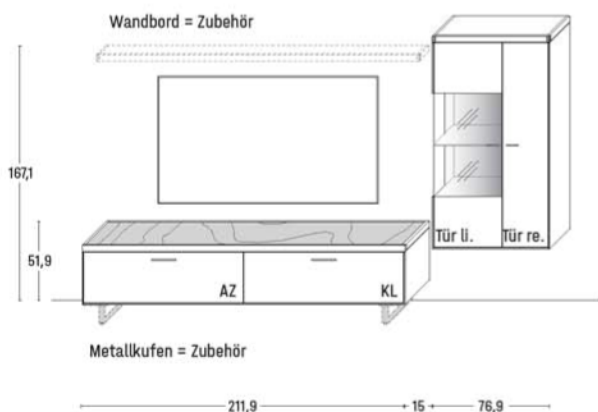
- ohne Zubehör -

| | |
|--------------|----------------|
| Lowboard | Art.-Nr. 1163 |
| Hängeelement | Art.-Nr. 14734 |
| | |
| | |
| | |

ZUBEHÖREMPFEHLUNG

| | |
|--|-----------------|
| Wandbord | Art.-Nr. 8210 |
| Keramik Rückwand-Akzent (f. 14734) | Art.-Nr. 644KE |
| Keramik Rückwand-Akzent und Keramik Boden im Vitrinenfach (f. 14734) | Art.-Nr. 644KEB |
| LED-Einbaustrahler, 2,0 W (f. 14734) | Art.-Nr. 9001B |
| Trafo inkl. Schalter mit Stecker (max. 15 W) * | Art.-Nr. 8015 |
| Funkdimmer anstatt Schalter * | Art.-Nr. 8212 |
| Metallkufen, H +11,0 cm (f. 1163) | Art.-Nr. 185K |
| | |
| | |
| | |

KOMBI 0011 | SPIEGELSEITIG 0111



B 303,8 × H 186,3 × T 45,2 cm

GESAMTPREIS KOMBINATION

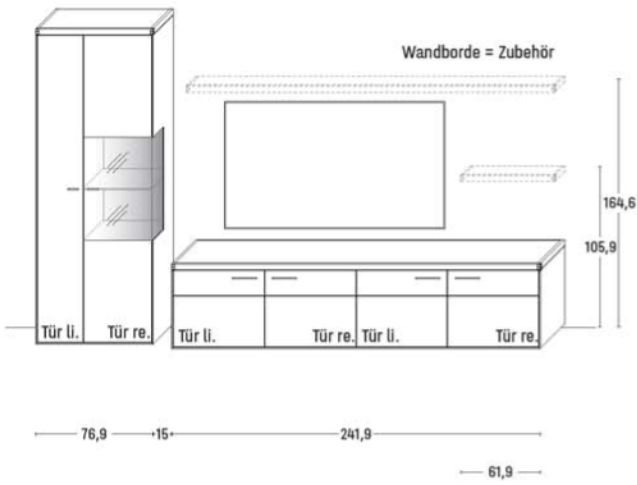
- ohne Zubehör -

| | |
|--------------|----------------|
| Lowboard | Art.-Nr. 1153 |
| Hängeelement | Art.-Nr. 14734 |
| | |
| | |
| | |

ZUBEHÖREMPFEHLUNG

| | |
|--|-----------------|
| Wandbord | Art.-Nr. 8210 |
| Keramik Rückwand-Akzent (f. 14734) | Art.-Nr. 644KE |
| Keramik Rückwand-Akzent und Keramik Boden im Vitrinenfach (f. 14734) | Art.-Nr. 644KEB |
| LED-Einbaustrahler, 2,0 W (f. 14734) | Art.-Nr. 9001B |
| Trafo inkl. Schalter mit Stecker (max. 15 W) * | Art.-Nr. 8015 |
| Funkdimmer anstatt Schalter * | Art.-Nr. 8212 |
| Metallkufen (f. 1153) | Art.-Nr. 185K |
| | |
| | |
| | |

KOMBI 0002 | SPIEGELSEITIG 0102



B 333,8 × H 208,9 × T 45,2 cm

GESAMTPREIS KOMBINATION

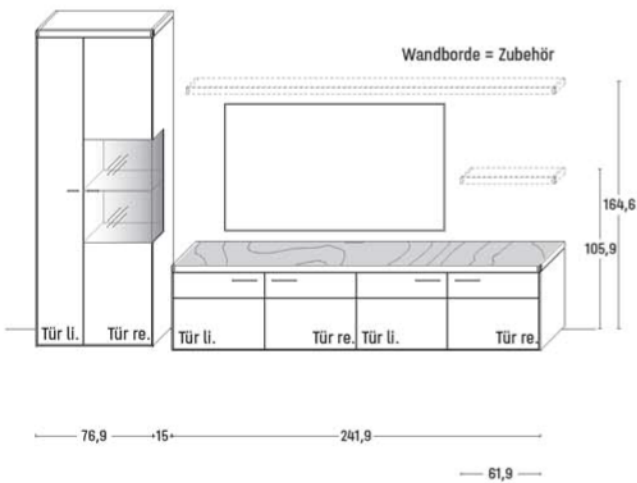
- ohne Zubehör -

| | |
|---------------|---------------|
| Zeilenschrank | Art.-Nr. 6743 |
| Lowboard | Art.-Nr. 1462 |
| | |
| | |
| | |

ZUBEHÖREMPFEHLUNG

| | |
|---|-----------------|
| Wandbord | Art.-Nr. 8240 |
| Wandbord | Art.-Nr. 8065 |
| Keramik Rückwand-Akzent (f. 6743) | Art.-Nr. 644KE |
| Keramik Rückwand-Akzent und Keramik Boden im Vitrinenfach (f. 6743) | Art.-Nr. 644KEB |
| LED-Einbaustrahler, 2,0 W (f. 6743) | Art.-Nr. 9001B |
| Trafo inkl. Schalter mit Stecker (max. 15 W) * | Art.-Nr. 8015 |
| Funkdimmer anstatt Schalter * | Art.-Nr. 8212 |
| | |
| | |
| | |

KOMBI 0012 | SPIEGELSEITIG 0112



B 333,8 × H 208,9 × T 45,2 cm

GESAMTPREIS KOMBINATION

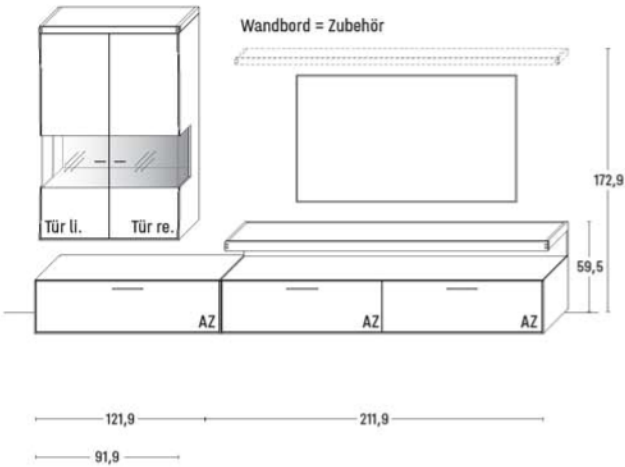
- ohne Zubehör -

| | |
|---------------|---------------|
| Zeilenschrank | Art.-Nr. 6743 |
| Lowboard | Art.-Nr. 1452 |
| | |
| | |
| | |

ZUBEHÖREMPFEHLUNG

| | |
|---|-----------------|
| Wandbord | Art.-Nr. 8240 |
| Wandbord | Art.-Nr. 8065 |
| Keramik Rückwand-Akzent (f. 6743) | Art.-Nr. 644KE |
| Keramik Rückwand-Akzent und Keramik Boden im Vitrinenfach (f. 6743) | Art.-Nr. 644KEB |
| LED-Einbaustrahler, 2,0 W (f. 6743) | Art.-Nr. 9001B |
| Trafo inkl. Schalter mit Stecker (max. 15 W) * | Art.-Nr. 8015 |
| Funkdimmer anstatt Schalter * | Art.-Nr. 8212 |
| | |
| | |
| | |

KOMBI 0003 | SPIEGELSEITIG 0103



B 333,8 × H 200,3 × T 45,2 cm

GESAMTPREIS KOMBINATION

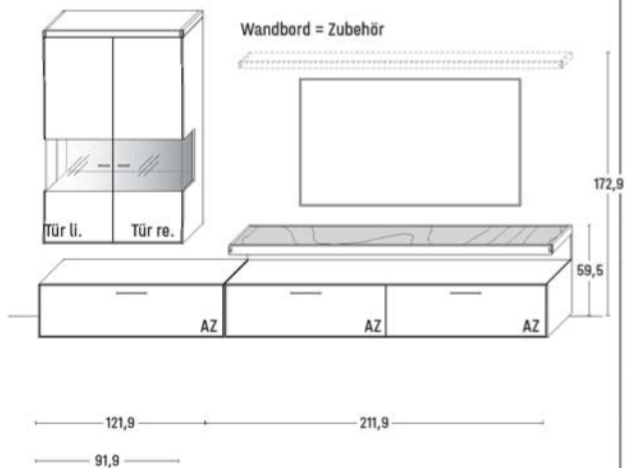
- ohne Zubehör -

| | |
|--------------|----------------|
| Lowboard | Art.-Nr. 1250 |
| Hängeelement | Art.-Nr. 14930 |
| Lowboard | Art.-Nr. 1161 |

ZUBEHÖREMPFEHLUNG

| | |
|--|-----------------|
| Wandbord | Art.-Nr. 8210 |
| Keramik Rückwand-Akzent (f. 14930) | Art.-Nr. 494KE |
| Keramik Rückwand-Akzent und Keramik Boden im Vitrinenfach (f. 14930) | Art.-Nr. 493KEB |
| LED-Einbaustrahler, 4,0 W, 2er Set (f. 14930) | Art.-Nr. 9002B |
| Trafo inkl. Schalter mit Stecker (max. 15 W) * | Art.-Nr. 8015 |
| Funkdimmer anstatt Schalter * | Art.-Nr. 8212 |

KOMBI 0013 | SPIEGELSEITIG 0113



B 333,8 × H 200,3 × T 45,2 cm

GESAMTPREIS KOMBINATION

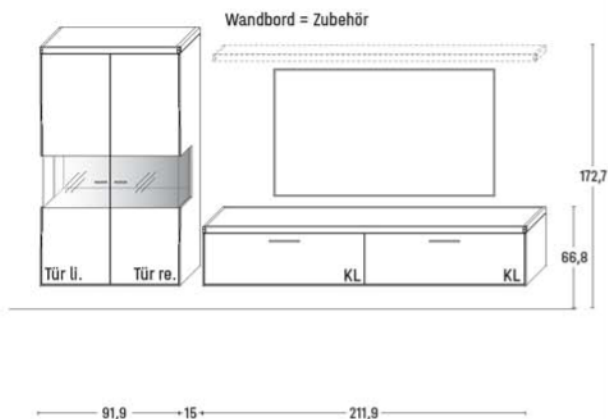
- ohne Zubehör -

| | |
|--------------|----------------|
| Lowboard | Art.-Nr. 1250 |
| Hängeelement | Art.-Nr. 14930 |
| Lowboard | Art.-Nr. 1151 |

ZUBEHÖREMPFEHLUNG

| | |
|--|-----------------|
| Wandbord | Art.-Nr. 8210 |
| Keramik Rückwand-Akzent (f. 14930) | Art.-Nr. 494KE |
| Keramik Rückwand-Akzent und Keramik Boden im Vitrinenfach (f. 14930) | Art.-Nr. 493KEB |
| LED-Einbaustrahler, 4,0 W, 2er Set (f. 14930) | Art.-Nr. 9002B |
| Trafo inkl. Schalter mit Stecker (max. 15 W) * | Art.-Nr. 8015 |
| Funkdimmer anstatt Schalter * | Art.-Nr. 8212 |

KOMBI 0004 | SPIEGELSEITIG 0104



B 318,8 × H 184,5 × T 37,1 cm

GESAMTPREIS KOMBINATION

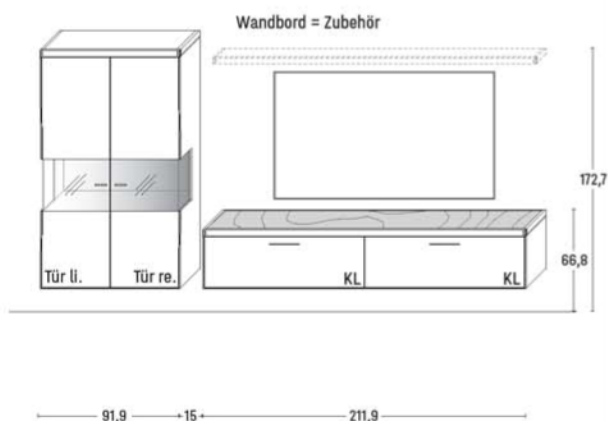
- ohne Zubehör -

| | |
|---------------|----------------|
| Hängeelement | Art.-Nr. 14950 |
| Hängelowboard | Art.-Nr. 11162 |
| | |
| | |
| | |

ZUBEHÖREMPFEHLUNG

| | |
|--|-----------------|
| Wandbord | Art.-Nr. 8210 |
| Keramik Rückwand-Akzent (f. 14950) | Art.-Nr. 494KE |
| Keramik Rückwand-Akzent und Keramik Boden im Vitrinenfach (f. 14950) | Art.-Nr. 493KEB |
| LED-Einbaustrahler, 4,0 W, 2er Set (f. 14950) | Art.-Nr. 9002B |
| Trafo inkl. Schalter mit Stecker (max. 15 W) * | Art.-Nr. 8015 |
| Funkdimmer anstatt Schalter * | Art.-Nr. 8212 |
| Kabelausräsung mit Bürstendichtung (f. 11162) | Art.-Nr. 6087F |
| | |
| | |
| | |

KOMBI 0014 | SPIEGELSEITIG 0114



B 318,8 × H 184,5 × T 37,1 cm

GESAMTPREIS KOMBINATION

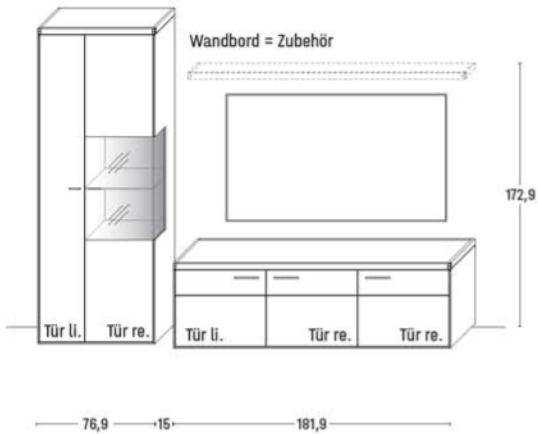
- ohne Zubehör -

| | |
|---------------|----------------|
| Hängeelement | Art.-Nr. 14950 |
| Hängelowboard | Art.-Nr. 11132 |
| | |
| | |
| | |

ZUBEHÖREMPFEHLUNG

| | |
|--|-----------------|
| Wandbord | Art.-Nr. 8210 |
| Keramik Rückwand-Akzent (f. 14950) | Art.-Nr. 494KE |
| Keramik Rückwand-Akzent und Keramik Boden im Vitrinenfach (f. 14950) | Art.-Nr. 493KEB |
| LED-Einbaustrahler, 4,0 W, 2er Set (f. 14950) | Art.-Nr. 9002B |
| Trafo inkl. Schalter mit Stecker (max. 15 W) * | Art.-Nr. 8015 |
| Funkdimmer anstatt Schalter * | Art.-Nr. 8212 |
| Kabelausräsung mit Bürstendichtung (f. 11132) | Art.-Nr. 6087F |
| | |
| | |
| | |

KOMBI 0005 | SPIEGELSEITIG 0105



B 273,8 × H 208,9 × T 45,2 cm

GESAMTPREIS KOMBINATION

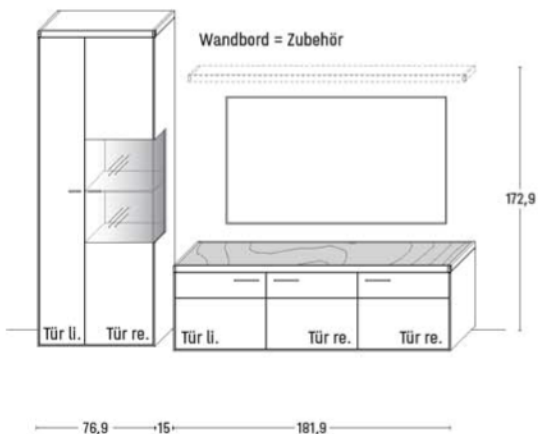
- ohne Zubehör -

| | |
|---------------|---------------|
| Zeilenschrank | Art.-Nr. 6743 |
| Lowboard | Art.-Nr. 1862 |

ZUBEHÖREMPFEHLUNG

| | |
|---|-----------------|
| Wandbord | Art.-Nr. 8180 |
| Keramik Rückwand-Akzent (f. 6743) | Art.-Nr. 644KE |
| Keramik Rückwand-Akzent und Keramik Boden im Vitrinenfach (f. 6743) | Art.-Nr. 644KEB |
| LED-Einbaustrahler, 2,0 W (f. 6743) | Art.-Nr. 9001B |
| Trafo inkl. Schalter mit Stecker (max. 15 W) * | Art.-Nr. 8015 |
| Funkdimmer anstatt Schalter * | Art.-Nr. 8212 |

KOMBI 0015 | SPIEGELSEITIG 0115



B 273,8 × H 208,9 × T 45,2 cm

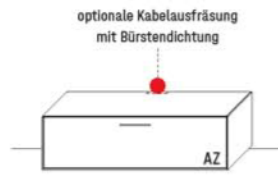
GESAMTPREIS KOMBINATION

- ohne Zubehör -

| | |
|---------------|---------------|
| Zeilenschrank | Art.-Nr. 6743 |
| Lowboard | Art.-Nr. 1852 |

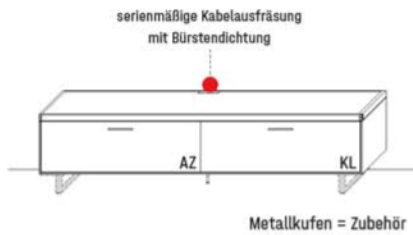
ZUBEHÖREMPFEHLUNG

| | |
|---|-----------------|
| Wandbord | Art.-Nr. 8180 |
| Keramik Rückwand-Akzent (f. 6743) | Art.-Nr. 644KE |
| Keramik Rückwand-Akzent und Keramik Boden im Vitrinenfach (f. 6743) | Art.-Nr. 644KEB |
| LED-Einbaustrahler, 2,0 W (f. 6743) | Art.-Nr. 9001B |
| Trafo inkl. Schalter mit Stecker (max. 15 W) * | Art.-Nr. 8015 |
| Funkdimmer anstatt Schalter * | Art.-Nr. 8212 |



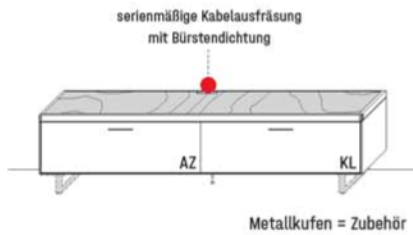
B 121,9 × H 37,5 × T 45,2 cm

| TYPE 1250 | | Wildeiche |
|-------------------------------------|-----------------|----------------|
| Kabelausräumung mit Bürstendichtung | | Art.-Nr. 6087F |
| IR-Repeater mit Aufsteller | | Art.-Nr. 8301 |
| Netzschalter | Schalter links | Art.-Nr. 8013 |
| | Schalter rechts | Art.-Nr. 8014 |
| Vollauszug für 1 Auszug | | Art.-Nr. Z089 |



B 211,9 × H 40,9 × T 45,2 cm
1 Fach hinter Klappe

| TYPE 1163 | | Wildeiche |
|----------------------------|-----------------|---------------|
| IR-Repeater mit Aufsteller | | Art.-Nr. 8301 |
| Metallkufen (H + 11,0 cm) | | Art.-Nr. 185K |
| Netzschalter | Schalter links | Art.-Nr. 8013 |
| | Schalter rechts | Art.-Nr. 8014 |
| Vollauszug für 1 Auszug | | Art.-Nr. Z089 |



B 211,9 × H 40,9 × T 45,2 cm
1 Fach hinter Klappe

| TYPE 1153 | | Wildeiche |
|----------------------------|-----------------|---------------|
| Metallkufen (H + 11,0 cm) | | Art.-Nr. 185K |
| IR-Repeater mit Aufsteller | | Art.-Nr. 8301 |
| Netzschalter | Schalter links | Art.-Nr. 8013 |
| | Schalter rechts | Art.-Nr. 8014 |
| Vollauszug für 1 Auszug | | Art.-Nr. Z089 |



B 211,9 × H 59,6 × T 45,2 cm

| TYPE 1161 | | Wildeiche |
|----------------------------|-----------------|---------------|
| IR-Repeater mit Aufsteller | | Art.-Nr. 8301 |
| Netzschalter | Schalter links | Art.-Nr. 8013 |
| | Schalter rechts | Art.-Nr. 8014 |
| Vollauszug für 2 Auszüge | | Art.-Nr. Z090 |



B 211,9 × H 59,6 × T 45,2 cm

| TYPE 1151 | | Wildeiche |
|----------------------------|-----------------|---------------|
| IR-Repeater mit Aufsteller | | Art.-Nr. 8301 |
| Netzschalter | Schalter links | Art.-Nr. 8013 |
| | Schalter rechts | Art.-Nr. 8014 |
| Vollauszug für 2 Auszüge | | Art.-Nr. Z090 |



B 211,9 × H 38,9 × T 37,1 cm
1 Fach hinter jeder Klappe

| | | |
|------------------------------------|------------------|--|
| TYPE 11162 | Wildeiche | |
| Kabelausräsung mit Bürstendichtung | Art.-Nr. 6087F | |
| IR-Repeater mit Aufsteller | Art.-Nr. 8301 | |
| | | |
| | | |



B 211,9 × H 38,9 × T 37,1 cm
1 Fach hinter jeder Klappe

| | | |
|------------------------------------|------------------|--|
| TYPE 11132 | Wildeiche | |
| Kabelausräsung mit Bürstendichtung | Art.-Nr. 6087F | |
| IR-Repeater mit Aufsteller | Art.-Nr. 8301 | |
| | | |
| | | |



B 181,9 × H 57,7 × T 45,2 cm
2 Böden, 4 Fächer

| | | |
|----------------------------|------------------|---------------|
| TYPE 1862 | Wildeiche | |
| IR-Repeater mit Aufsteller | Art.-Nr. 8301 | |
| Netzschalter | Schalter links | Art.-Nr. 8013 |
| | Schalter rechts | Art.-Nr. 8014 |
| Einlegeboden, B 58,0 cm | Art.-Nr. 8657 | |
| Einlegeboden, B 118,0 cm | Art.-Nr. 8257 | |



B 181,9 × H 57,7 × T 45,2 cm
2 Böden, 4 Fächer

| | | |
|----------------------------|------------------|---------------|
| TYPE 1852 | Wildeiche | |
| IR-Repeater mit Aufsteller | Art.-Nr. 8301 | |
| Netzschalter | Schalter links | Art.-Nr. 8013 |
| | Schalter rechts | Art.-Nr. 8014 |
| Einlegeboden, B 58,0 cm | Art.-Nr. 8657 | |
| Einlegeboden, B 118,0 cm | Art.-Nr. 8257 | |



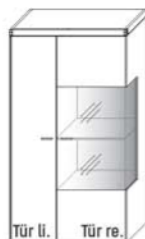
B 241,9 × H 57,7 × T 45,2 cm
2 Böden, 4 Fächer

| | | |
|----------------------------|------------------|---------------|
| TYPE 1462 | Wildeiche | |
| IR-Repeater mit Aufsteller | Art.-Nr. 8301 | |
| Netzschalter | Schalter links | Art.-Nr. 8013 |
| | Schalter rechts | Art.-Nr. 8014 |
| Einlegeboden, B 118,0 cm | Art.-Nr. 8257 | |



B 241,9 × H 57,7 × T 45,2 cm
2 Böden, 4 Fächer

| | | |
|----------------------------|------------------|---------------|
| TYPE 1452 | Wildeiche | |
| IR-Repeater mit Aufsteller | Art.-Nr. 8301 | |
| Netzschalter | Schalter links | Art.-Nr. 8013 |
| | Schalter rechts | Art.-Nr. 8014 |
| Einlegeboden, B 118,0 cm | Art.-Nr. 8257 | |



B 76,9 × H 139,7 × T 37,1 cm
6 Böden, 8 Fächer

| | |
|---|-----------------|
| TYPE 14733 (Abbildung) | Wildeiche |
| TYPE 14734 (spiegelseitig) | |
| Keramik Rückwand-Akzent | Art.-Nr. 644KE |
| Keramik Rückwand-Akzent und Keramik Boden im Vitrinenfach | Art.-Nr. 644KEB |
| LED-Einbaustrahler, 2,0 W | Art.-Nr. 9001B |
| Trafo inkl. Schalter mit Stecker (max. 15 W) * | Art.-Nr. 8015 |
| Funkdimmer anstatt Schalter * | Art.-Nr. 8212 |
| Einlegeboden, B 28,0 cm | Art.-Nr. 8338 |



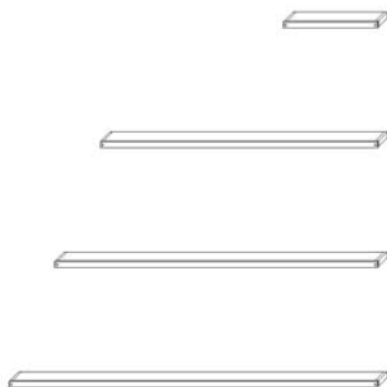
B 91,9 × H 139,7 × T 37,1 cm
3 Böden, 4 Fächer

| | |
|---|-----------------|
| TYPE 14930 | Wildeiche |
| Keramik Rückwand-Akzent | Art.-Nr. 494KE |
| Keramik Rückwand-Akzent und Keramik Boden im Vitrinenfach | Art.-Nr. 493KEB |
| LED-Einbaustrahler, 4,0 W, 2er Set | Art.-Nr. 9002B |
| Trafo inkl. Schalter mit Stecker (max. 15 W) * | Art.-Nr. 8015 |
| Funkdimmer anstatt Schalter * | Art.-Nr. 8212 |
| Einlegeboden, B 88,0 cm | Art.-Nr. 8838 |



B 91,9 × H 156,5 × T 37,1 cm
3 Böden, 4 Fächer

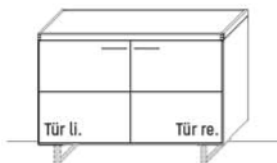
| | |
|---|-----------------|
| TYPE 14950 | Wildeiche |
| Keramik Rückwand-Akzent | Art.-Nr. 494KE |
| Keramik Rückwand-Akzent und Keramik Boden im Vitrinenfach | Art.-Nr. 493KEB |
| LED-Einbaustrahler, 4,0 W, 2er Set | Art.-Nr. 9002B |
| Trafo inkl. Schalter mit Stecker (max. 15 W) * | Art.-Nr. 8015 |
| Funkdimmer anstatt Schalter * | Art.-Nr. 8212 |
| Einlegeboden, B 88,0 cm | Art.-Nr. 8838 |



H 4,1 × T 18,0 cm

| | |
|-------------------------|-----------|
| TYPE 8065 B 61,9 cm | Wildeiche |
| TYPE 8180 B 181,9 cm | Wildeiche |
| TYPE 8210 B 211,9 cm | Wildeiche |
| TYPE 8240 B 241,9 cm | Wildeiche |

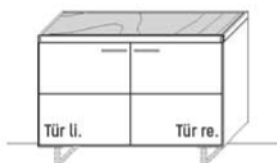
* Bitte ausreichend Trafos und ggf. Funkdimmer mitbestellen. Je Trafo ist ein Funkdimmer erforderlich.



Metallkufen = Zubehör

B 121,9 × H 74,5 × T 45,2 cm

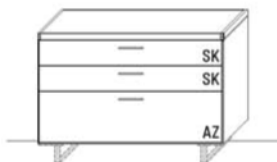
| | |
|---------------------------|------------------|
| TYPE 2260 | Wildeiche |
| Metallkufen (H + 11,0 cm) | Art.-Nr. 265K |
| Einlegeboden, B 118,0 cm | Art.-Nr. 8248 |
| | |
| | |
| | |
| | |
| | |
| | |



Metallkufen = Zubehör

B 121,9 × H 74,5 × T 45,2 cm

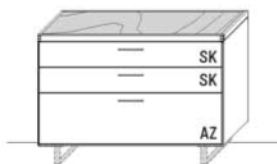
| | |
|---------------------------|------------------|
| TYPE 2250 | Wildeiche |
| Metallkufen (H + 11,0 cm) | Art.-Nr. 265K |
| Einlegeboden, B 118,0 cm | Art.-Nr. 8248 |
| | |
| | |
| | |
| | |
| | |
| | |



Metallkufen = Zubehör

B 121,9 × H 74,5 × T 45,2 cm

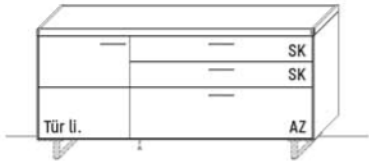
| | |
|---|------------------|
| TYPE 2261 | Wildeiche |
| Metallkufen (H + 11,0 cm) | Art.-Nr. 265K |
| Vollauszug für 1 Auszug und 2 Schubkästen | Art.-Nr. Z091 |
| Besteckeinsatz, B114,0 cm | Art.-Nr. 8121 |
| | |
| | |
| | |
| | |
| | |



Metallkufen = Zubehör

B 121,9 × H 74,5 × T 45,2 cm

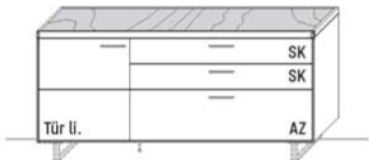
| | |
|---|------------------|
| TYPE 2251 | Wildeiche |
| Metallkufen (H + 11,0 cm) | Art.-Nr. 265K |
| Vollauszug für 1 Auszug und 2 Schubkästen | Art.-Nr. Z091 |
| Besteckeinsatz, B114,0 cm | Art.-Nr. 8121 |
| | |
| | |
| | |
| | |
| | |



Metallkufen = Zubehör

B 181,9 × H 74,5 × T 45,2 cm
1 Boden, 2 Fächer hinter Tür

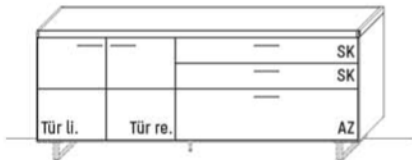
| | |
|--|---------------|
| TYPE 2883 (Abbildung) | Wildeiche |
| TYPE 2884 (spiegelseitig) | |
| Metallkufen (H + 11,0 cm) | Art.-Nr. 185K |
| Vollauszug für 1 Auszuge und 2 Schubkästen | Art.-Nr. Z091 |
| Besteckeinsatz, B 114,0 cm | Art.-Nr. 8121 |
| Einlegeboden, B 58,0 cm | Art.-Nr. 8648 |
| | |
| | |
| | |
| | |



Metallkufen = Zubehör

B 181,9 × H 74,5 × T 45,2 cm
1 Boden, 2 Fächer hinter Tür

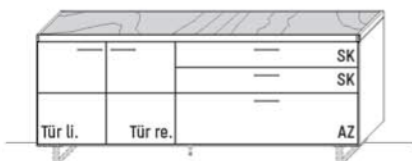
| | |
|--|---------------|
| TYPE 2873 (Abbildung) | Wildeiche |
| TYPE 2874 (spiegelseitig) | |
| Metallkufen (H + 11,0 cm) | Art.-Nr. 185K |
| Vollauszug für 1 Auszuge und 2 Schubkästen | Art.-Nr. Z091 |
| Besteckeinsatz, B 114,0 cm | Art.-Nr. 8121 |
| Einlegeboden, B 58,0 cm | Art.-Nr. 8648 |
| | |
| | |
| | |
| | |



Metallkufen = Zubehör

B 211,9 × H 74,5 × T 45,2 cm
1 Boden, 2 Fächer hinter Türen

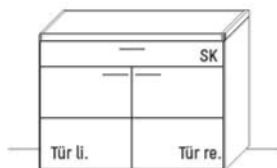
| | |
|---|---------------|
| TYPE 2163 (Abbildung) | Wildeiche |
| TYPE 2164 (spiegelseitig) | |
| Metallkufen (H + 11,0 cm) | Art.-Nr. 185K |
| Vollauszug für 1 Auszug und 2 Schubkästen | Art.-Nr. Z091 |
| Besteckeinsatz, B 114,0 cm | Art.-Nr. 8121 |
| Einlegeboden, B 88,0 cm | Art.-Nr. 8848 |
| | |
| | |
| | |
| | |



Metallkufen = Zubehör

B 211,9 × H 74,5 × T 45,2 cm
1 Boden, 2 Fächer hinter Türen

| | |
|---|---------------|
| TYPE 2153 (Abbildung) | Wildeiche |
| TYPE 2154 (spiegelseitig) | |
| Metallkufen (H + 11,0 cm) | Art.-Nr. 185K |
| Vollauszug für 1 Auszug und 2 Schubkästen | Art.-Nr. Z091 |
| Besteckeinsatz, B 114,0 cm | Art.-Nr. 8121 |
| Einlegeboden, B 88,0 cm | Art.-Nr. 8848 |
| | |
| | |
| | |
| | |



B 121,9 × H 91,3 × T 45,2 cm

| TYPE 2265 | Wildeiche |
|------------------------------|---------------|
| Vollauszug für 1 Schubkasten | Art.-Nr. Z089 |
| Besteckeinsatz, B 114,0 cm | Art.-Nr. 8121 |
| Einlegeboden, B 118,0 cm | Art.-Nr. 8248 |
| | |
| | |
| | |
| | |



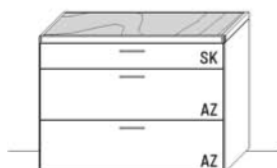
B 121,9 × H 91,3 × T 45,2 cm

| TYPE 2255 | Wildeiche |
|------------------------------|---------------|
| Vollauszug für 1 Schubkasten | Art.-Nr. Z089 |
| Besteckeinsatz, B 114,0 cm | Art.-Nr. 8121 |
| Einlegeboden, B 118,0 cm | Art.-Nr. 8248 |
| | |
| | |
| | |
| | |



B 121,9 × H 91,3 × T 45,2 cm

| TYPE 2262 | Wildeiche |
|--|---------------|
| Vollauszug für 2 Auszüge und 1 Schubkasten | Art.-Nr. Z091 |
| Besteckeinsatz, B 114,0 cm | Art.-Nr. 8121 |
| | |
| | |
| | |
| | |
| | |



B 121,9 × H 91,3 × T 45,2 cm

| TYPE 2252 | Wildeiche |
|--|---------------|
| Vollauszug für 2 Auszüge und 1 Schubkasten | Art.-Nr. Z091 |
| Besteckeinsatz, B 114,0 cm | Art.-Nr. 8121 |
| | |
| | |
| | |
| | |
| | |



B 181,9 × H 91,3 × T 45,2 cm
1 Boden, 2 Fächer hinter Tür

| | | |
|--|---------------------------|---------------|
| TYPE 2863 (Abbildung) | TYPE 2864 (spiegelseitig) | Wildeiche |
| Vollauszug für 2 Auszüge und 1 Schubkasten | | Art.-Nr. Z091 |
| Besteckeinsatz, B 114,0 cm | | Art.-Nr. 8121 |
| Einlegeboden, B 58,0 cm | | Art.-Nr. 8648 |
| | | |
| | | |
| | | |
| | | |
| | | |



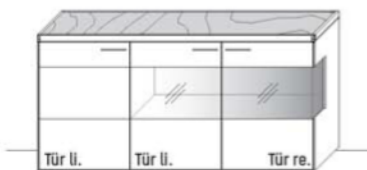
B 181,9 × H 91,3 × T 45,2 cm
1 Boden, 2 Fächer hinter Tür

| | | |
|--|---------------------------|---------------|
| TYPE 2853 (Abbildung) | TYPE 2854 (spiegelseitig) | Wildeiche |
| Vollauszug für 2 Auszüge und 1 Schubkasten | | Art.-Nr. Z091 |
| Besteckeinsatz, B 114,0 cm | | Art.-Nr. 8121 |
| Einlegeboden, B 58,0 cm | | Art.-Nr. 8648 |
| | | |
| | | |
| | | |
| | | |
| | | |



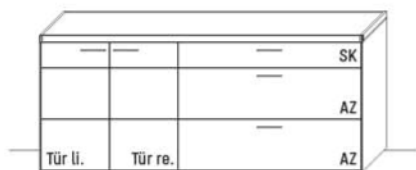
B 181,9 × H 91,3 × T 45,2 cm
3 Böden, 7 Fächer

| | | |
|---|---------------------------|-----------------|
| TYPE 2823 (Abbildung) | TYPE 2824 (spiegelseitig) | Wildeiche |
| Keramik Rückwand-Akzent | | Art.-Nr. 284KE |
| Keramik Rückwand-Akzent und Keramik Boden im Vitrinenfach | | Art.-Nr. 284KEB |
| LED-Einbaustrahler, 4,0 W, 2er Set | | Art.-Nr. 9002B |
| Trafo inkl. Schalter mit Stecker (max. 15 W) * | | Art.-Nr. 8015 |
| Funkdimmer anstatt Schalter * | | Art.-Nr. 8212 |
| Einlegeboden, B 58,0 cm | | Art.-Nr. 8648 |
| | | |
| | | |
| | | |



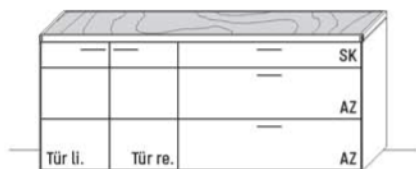
B 181,9 × H 91,3 × T 45,2 cm
3 Böden, 7 Fächer

| | | |
|---|---------------------------|-----------------|
| TYPE 2843 (Abbildung) | TYPE 2844 (spiegelseitig) | Wildeiche |
| Keramik Rückwand-Akzent | | Art.-Nr. 284KE |
| Keramik Rückwand-Akzent und Keramik Boden im Vitrinenfach | | Art.-Nr. 284KEB |
| LED-Einbaustrahler, 4,0 W, 2er Set | | Art.-Nr. 9002B |
| Trafo inkl. Schalter mit Stecker (max. 15 W) * | | Art.-Nr. 8015 |
| Funkdimmer anstatt Schalter * | | Art.-Nr. 8212 |
| Einlegeboden, B 58,0 cm | | Art.-Nr. 8648 |
| | | |
| | | |
| | | |



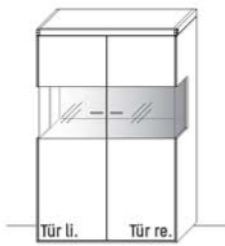
B 211,9 × H 91,3 × T 45,2 cm
1 Boden, 2 Fächer hinter Tür

| TYPE 2183 (Abbildung) TYPE 2184 (spiegelseitig) | Wildeiche |
|--|---------------|
| Vollauszug für 2 Auszüge und 1 Schubkasten | Art.-Nr. Z091 |
| Besteckeinsatz, B 114,0 cm | Art.-Nr. 8121 |
| Einlegeboden, B 88,0 cm | Art.-Nr. 8848 |
| | |
| | |
| | |
| | |



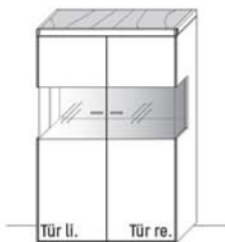
B 211,9 × H 91,3 × T 45,2 cm
1 Boden, 2 Fächer hinter Tür

| TYPE 2173 (Abbildung) TYPE 2174 (spiegelseitig) | Wildeiche |
|--|---------------|
| Vollauszug für 2 Auszüge und 1 Schubkasten | Art.-Nr. Z091 |
| Besteckeinsatz, B 114,0 cm | Art.-Nr. 8121 |
| Einlegeboden, B 88,0 cm | Art.-Nr. 8848 |
| | |
| | |
| | |
| | |



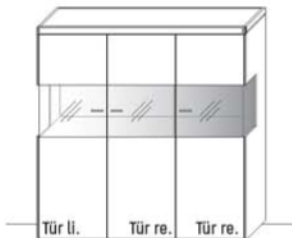
B 91,9 × H 141,7 × T 37,1 cm
3 Böden, 4 Fächer

| TYPE 4960 | Wildeiche |
|--|-----------------|
| Keramik Rückwand-Akzent | Art.-Nr. 494KE |
| Keramik Rückwand-Akzent und Keramik Boden im Vitrinenfach | Art.-Nr. 493KEB |
| LED-Einbaustrahler, 4,0 W, 2er Set | Art.-Nr. 9002B |
| Trafo inkl. Schalter mit Stecker (max. 15 W) * | Art.-Nr. 8015 |
| Funkdimmer anstatt Schalter * | Art.-Nr. 8212 |
| Einlegeboden, B 88,0 cm | Art.-Nr. 8838 |



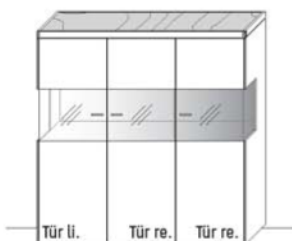
B 91,9 × H 141,7 × T 37,1 cm
3 Böden, 4 Fächer

| TYPE 4940 | Wildeiche |
|--|-----------------|
| Keramik Rückwand-Akzent | Art.-Nr. 494KE |
| Keramik Rückwand-Akzent und Keramik Boden im Vitrinenfach | Art.-Nr. 493KEB |
| LED-Einbaustrahler, 4,0 W, 2er Set | Art.-Nr. 9002B |
| Trafo inkl. Schalter mit Stecker (max. 15 W) * | Art.-Nr. 8015 |
| Funkdimmer anstatt Schalter * | Art.-Nr. 8212 |
| Einlegeboden, B 88,0 cm | Art.-Nr. 8838 |



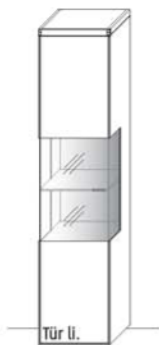
B 136,9 × H 141,7 × T 37,1 cm
4 Böden, 7 Fächer

| TYPE 4363 | Wildeiche |
|--|-----------------|
| Keramik Rückwand-Akzent | Art.-Nr. 433KE |
| Keramik Rückwand-Akzent und Keramik Boden im Vitrinenfach | Art.-Nr. 433KEB |
| LED-Einbaustrahler, 6,0 W, 3er Set | Art.-Nr. 9003B |
| Trafo inkl. Schalter mit Stecker (max. 15 W) * | Art.-Nr. 8015 |
| Funkdimmer anstatt Schalter * | Art.-Nr. 8212 |
| Einlegeboden, B 43,0 cm | Art.-Nr. 8438 |
| Einlegeboden, B 88,0 cm | Art.-Nr. 8838 |



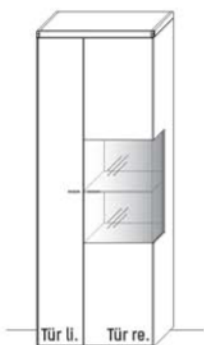
B 136,9 × H 141,7 × T 37,1 cm
4 Böden, 7 Fächer

| TYPE 4333 | Wildeiche |
|--|-----------------|
| Keramik Rückwand-Akzent | Art.-Nr. 433KE |
| Keramik Rückwand-Akzent und Keramik Boden im Vitrinenfach | Art.-Nr. 433KEB |
| LED-Einbaustrahler, 6,0 W, 3er Set | Art.-Nr. 9003B |
| Trafo inkl. Schalter mit Stecker (max. 15 W) * | Art.-Nr. 8015 |
| Funkdimmer anstatt Schalter * | Art.-Nr. 8212 |
| Einlegeboden, B 43,0 cm | Art.-Nr. 8438 |
| Einlegeboden, B 88,0 cm | Art.-Nr. 8838 |



B 46,9 × H 208,9 × T 37,1 cm
5 Böden, 6 Fächer

| | |
|---|-----------------|
| TYPE 6443 (Türanschlag links) TYPE 6444 (Türanschlag rechts) | Wildeiche |
| Keramik Rückwand-Akzent | Art.-Nr. 644KE |
| Keramik Rückwand-Akzent und Keramik Boden im Vitrinenfach | Art.-Nr. 644KEB |
| LED-Einbaustrahler, 2,0 W | Art.-Nr. 9001B |
| Trafo inkl. Schalter mit Stecker (max. 15 W) * | Art.-Nr. 8015 |
| Funkdimmer anstatt Schalter * | Art.-Nr. 8212 |
| Einlegeboden, B 43,0 cm | Art.-Nr. 8438 |



B 76,9 × H 208,9 × T 37,1 cm
9 Böden, 11 Fächer

| | |
|--|-----------------|
| TYPE 6743 (Abbildung) TYPE 6744 (spiegelseitig) | Wildeiche |
| Keramik Rückwand-Akzent | Art.-Nr. 644KE |
| Keramik Rückwand-Akzent und Keramik Boden im Vitrinenfach | Art.-Nr. 644KEB |
| LED-Einbaustrahler, 2,0 W | Art.-Nr. 9001B |
| Trafo inkl. Schalter mit Stecker (max. 15 W) * | Art.-Nr. 8015 |
| Funkdimmer anstatt Schalter * | Art.-Nr. 8212 |
| Einlegeboden, B 28,0 cm | Art.-Nr. 8338 |
| Einlegeboden, B 43,0 cm | Art.-Nr. 8438 |



B 120,0 × T 70,0 × H 32,0 cm inkl. Keramikplatte

| | |
|-----------|-----------|
| TYPE 9500 | Wildeiche |
| | |
| | |
| | |
| | |
| | |
| | |
| | |
| | |
| | |

Wildeiche, Ablage Glas



B 120,0 × T 70,0 × H 42,0 cm
mit Stauraumfach und 2 Türen

| | |
|-----------|-----------|
| TYPE 9501 | Wildeiche |
| | |
| | |
| | |
| | |
| | |
| | |
| | |
| | |
| | |

KUFENTISCH 456

Tisch mit eingelegter Keramikplatte in optisch verzinktem Massivholzrahmen und carbonfarbig pulverbeschichteten Metallkufen.

Höhe 76 cm
 Tischplattenstärke 6,0 cm
 Höhe unter Zarge 70 cm



| | | | | |
|---------------------------------------|----------|----------|----------|----------|
| Maße und Ausführungen | | L 180 cm | L 200 cm | L 220 cm |
| | | B 95 cm | B 100 cm | B 100 cm |
| Keramikoberfläche im Massivholzrahmen | Art.-Nr. | 45624 | 45625 | 45626 |
| Wildeiche | | | | |

FIONA

Polstersessel mit 180° Dreh- und Rückstellfunktion, hochwertiger Taschenfederkern-Polsterung und carbonfarbig strukturgepulvertem Stativgestell.

Breite 64,0 cm
 Höhe 90,0 cm
 Tiefe 67,0 cm
 Sitzhöhe 52,0 / 50,0 cm
 Sitzbreite 46,0 / 38,0 cm
 Sitztiefe 46,0 cm
 Armlehnenhöhe 67,0 / 71,0 cm



| | | | | | |
|---------------------------------|--------------|--------------------|---------------------|---------------------------|-------------------------|
| Ausführung | Stoff | Fantasy 13802 grau | Fantasy 13803 beige | Fantasy 13804 pastellgrün | Fantasy 13801 anthrazit |
| | Art.-Nr. | 74601 | 74602 | 74603 | 74604 |
| carbonfarbig, strukturgepulvert | | | | | |

Hinweis: Die allgemeine Stoff- und Lederkollektion ist beim Stuhl Fiona nicht einsetzbar.

LINO

Polstersessel mit 360° Dreh- und Rückstellfunktion, hochwertiger Nosagfederung und carbonfarbig strukturgepulvertem Stativgestell. Höhenjustierbare Kunststoff-Stellfüße und Filzgleiter.

| | |
|---------------|----------------|
| Breite | 60,0 cm |
| Höhe | 90,0 cm |
| Tiefe | 64,0 cm |
| Sitzhöhe | 52,0 / 49,0 cm |
| Sitzbreite | 47,0 / 40,0 cm |
| Sitztiefe | 47,0 cm |
| Armlehnenhöhe | 67,0 / 63,0 cm |



| Ausführung | Stoff | Retro Bliss 13602 grau | Retro Bliss 13603 creme | Retro Bliss 13604 grün | Retro Bliss 13601 anthrazit |
|---------------------------------|----------|------------------------|-------------------------|------------------------|-----------------------------|
| | Art.-Nr. | 74401 | 74402 | 74403 | 74404 |
| carbonfarbig, strukturgepulvert | | | | | |

CARA

Polstersessel mit 360° Dreh- und Rückstellfunktion, hochwertiger Taschenfederkern-Polsterung und carbonfarbig strukturgepulvertem Stativgestell.

| | |
|---------------|----------------|
| Breite | 64,0 cm |
| Höhe | 85,0 cm |
| Tiefe | 59,0 cm |
| Sitzhöhe | 51,0 / 49,0 cm |
| Sitzbreite | 47,0 / 39,0 cm |
| Sitztiefe | 46,0 cm |
| Armlehnenhöhe | 67,0 / 74,0 cm |



| Ausführung | Stoff | Rubens 13704 grün | Rubens 13703 creme | Rubens 13702 graubraun | Rubens 13701 anthrazit |
|---------------------------------|----------|-------------------|--------------------|------------------------|------------------------|
| | Art.-Nr. | 74501 | 74502 | 74503 | 74504 |
| carbonfarbig, strukturgepulvert | | | | | |

PENDELLEUCHE 8881

Pendelleuchte inkl. Drahtseilen (150 cm) als Abhängung,
LED-Beleuchtung (27,4 W), Trafo und Dimmer.

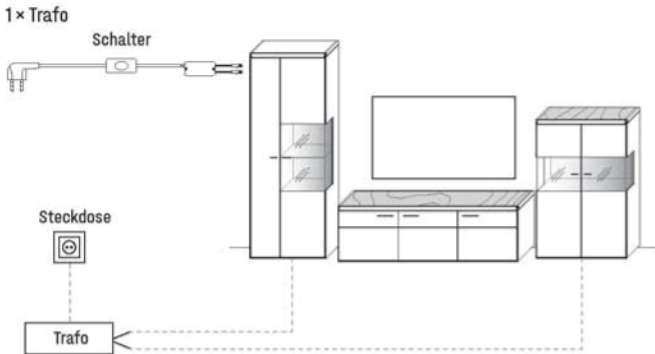
Breite 160,0 cm
Höhe 6,0 cm
Tiefe 6,0 cm



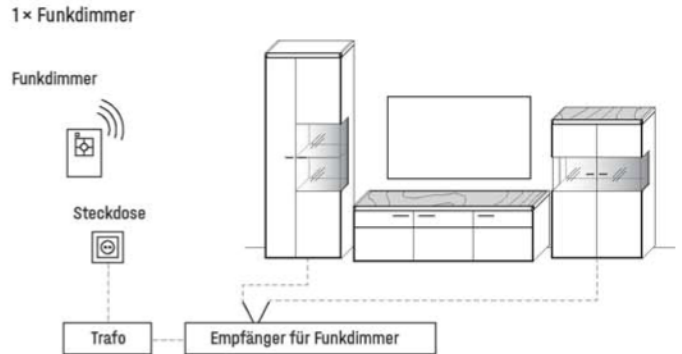
| | | |
|---|-----------------|-------------|
| <p>Pendelleuchte</p> | <p>Art.-Nr.</p> | <p>8881</p> |
| <p>Wildeiche massiv, soft gebürstet</p> | | |

ÜBERSICHT DER MÖGLICHEN SCHALTKREISE

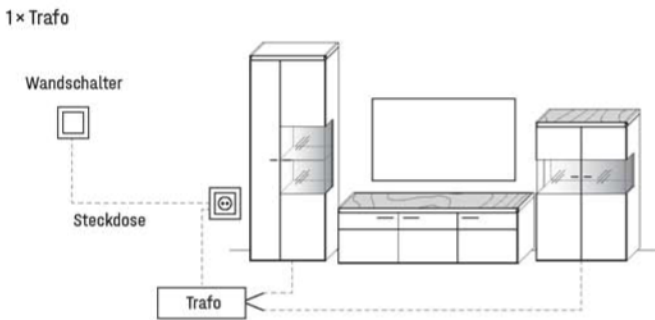
FÜR STECKDOSE MIT TRAFU ÜBER SCHALTER



FÜR STECKDOSE MIT TRAFU ÜBER FUNKDIMMER



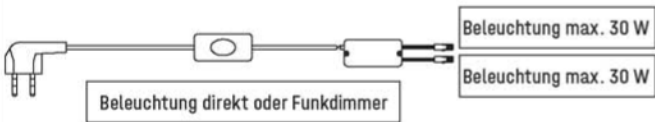
FÜR SCHALTBARE STECKDOSE/N MIT TRAFU ÜBER WANDSCHALTER



Bitte am Ende Ihrer Planung die Gesamtwattzahl ermitteln und den/die entsprechende(n) LED-Trafo(s) sowie die gewünschte Schaltervariante(n) definieren. Optional kann der Schalter durch einen Funkdimmer ersetzt werden, sodass Sie die Beleuchtung per Fernbedienung bequem vom Sofa aus steuern können. Diesbezüglich sollte dem Auftrag unbedingt eine Planungsskizze hinzugefügt werden.

Hinweis: Bitte bei der Auswahl des Funkdimmer unbedingt auf die benötigte Gesamt-Watt-Leistung achten. Hierzu ist zu berücksichtigen, dass von allen gewünschten Typen mit LED-Beleuchtung die Watt-Angaben zu addieren sind.

TRAFU INKL. SCHALTER MIT STECKER

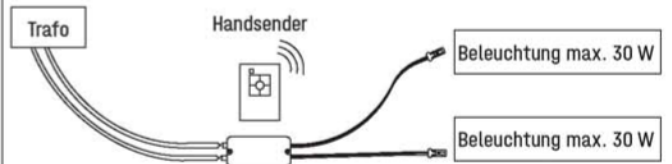


| | |
|-------------|---------------|
| max. 15,0 W | Art.-Nr. 8015 |
| max. 30,0 W | Art.-Nr. 8030 |
| max. 60,0 W | Art.-Nr. 8060 |

2-KANAL FUNKDIMMER

Funkempfänger inkl. Funkdimmer zur Einzelschaltung der Beleuchtung für bis zu 2 Beleuchtungs-Sets.

Wichtig: Bitte je Trafo einen Funkdimmer bestellen.

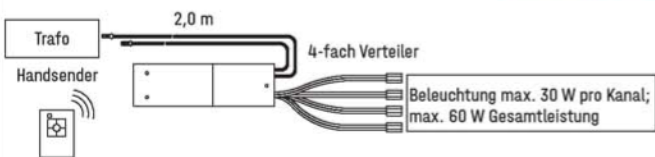


| | |
|------------------------------------|---------------|
| TYPE 8212 (max. 60,0 W) | |
| zusätzlicher 4-Kanal Funkempfänger | Art.-Nr. 8215 |
| zusätzlicher Handsender | Art.-Nr. 8207 |

4-KANAL FUNKDIMMER

Funkempfänger inkl. Funkdimmer zur Einzelschaltung der Beleuchtung für bis zu 4 Beleuchtungs-Sets.

Wichtig: Bitte je Trafo einen Funkdimmer bestellen.

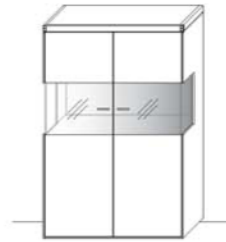


| | |
|------------------------------------|---------------|
| TYPE 8242 (max. 60,0 W) | |
| zusätzlicher 4-Kanal Funkempfänger | Art.-Nr. 8245 |
| zusätzlicher Handsender | Art.-Nr. 8207 |



Holztüren- / Klappenelemente (Kürzungen im Keramikbereich sind nicht möglich)

| | |
|----------------|---------------|
| Höhenkürzung | Art.-Nr. Z001 |
| Breitenkürzung | Art.-Nr. Z002 |
| Tiefenkürzung | Art.-Nr. Z003 |



Holz-/Glastürenelemente (Kürzungen im Keramikbereich sind nicht möglich)

| | |
|----------------|---------------|
| Höhenkürzung | Art.-Nr. Z011 |
| Breitenkürzung | Art.-Nr. Z012 |
| Tiefenkürzung | Art.-Nr. Z013 |



TV-Lowboards/Sideboards/Highboards
(Kürzungen im Keramikbereich sind nicht möglich)

| | |
|----------------|---------------|
| Höhenkürzung | Art.-Nr. Z007 |
| Breitenkürzung | Art.-Nr. Z008 |
| Tiefenkürzung | Art.-Nr. Z009 |

| | |
|------------------|---------------|
| Korpus zerlegbar | Art.-Nr. Z069 |
|------------------|---------------|

Weitere Sonderanfertigungen gerne auf Anfrage!

MARKENQUALITÄT HEISST FÜR UNS AUCH IMMER SERVICEQUALITÄT.

Unser Verkauf-Service-Team bearbeitet Sonderanfertigungen jederzeit gerne auch auf Anfrage. Sprechen Sie uns an.

In Ihren Verkaufszeiten bietet Ihnen unser Team jede Unterstützung.

Mo. – Fr. 8:00 bis 19:00 Uhr | Sa. 10:00 bis 17:00 Uhr
(*Mo. – Fr. 8:00 bis 20:00 Uhr | Sa. 10:00 bis 18:00 Uhr)

WIR SIND ZERTIFIZIERTER MÖBEL-HERSTELLER.

Mehr Informationen hierzu finden Sie auf Seite 3 unter den Produktinformationen.

Leitung
Innendienst



Tobias Schröder
05241 5044-166



Dunja Sandbote
05241 5044-155



Sabine Driesner
05241 5044-124



Marcus Kleinenrich
05241 5044-174



Marion Hartke
05241 5044-152



Sven Assmann
05241 5044-159



Oliver Scheller
05241 5044-154



Dirk Bluhm
05241 5044-128
0171 / 127 294 27*



Sascha Grieskamp
05241 5044-171



Verena Reimann
05241 5044-132



Birgit Isfort
05241 5044-126



Natalie Frenz
05241 5044-148



Muriel Linke
05241 5044-158



Anfragen per E-Mail bitte unter info@woestmann.info.