

Möbel LETZ

Finden und Wohlfühlen



Typenplan

Impuls Lazyline von SCHÖNER WOHNEN - Relaxsessel silber

Wichtiger Hinweis für Sie

Etwaige Hinweise des Herstellers in dieser Produktinformation, die sich auf die Gewährleistung beziehen, haben für Sie keinerlei Bindungswirkung und können von Ihnen ignoriert werden. Ihre gesetzlichen Gewährleistungsrechte als Verbraucher uns gegenüber, als Ihrem Verkäufer, werden dadurch in keiner Weise berührt oder eingeschränkt. Sie können sich wegen aller Mängel jederzeit an uns wenden. Darüber hinaus gehende Herstellergarantien bleiben natürlich unberührt. Dieser Artikel wird hergestellt von Schöner Wohnen, , , Deutschland

Möbel Letz GmbH
Am Gewerbepark 11
06895 Zahna-Elster

Tel.: 035383 - 6018 50

Fax.: 035383 - 6018 17

**SCHÖNER
WOHNEN**

KOLLEKTION

Typenplan
IMPULS LAZYLINIE



Gestell:	Stahlrohrrahmen
Unterfederung Sitz:	Stahlwellen - Federn
Sitzkomfort:	PUR Schaum oder Federkern standardmäßig: PUR - Schaum alternativ: Federkern Bitte immer angeben, ansonsten wird standardmäßig PUR-Schaum geliefert Bei Sitzkomfort Federkern erhöht sich die Sitzhöhe um zusätzlich ca. 1cm.
Polsterung Rücken und Armteil:	Polyätherschaum
Aufstehhilfe:	Max. Belastbarkeit 160 kg
Kopfteilverstellung:	generell mit Raster und Rückholfeder ausgestattet
Metall-Armteil 3:	lieferbar in den Farben: chrom hochglanz, gebürstet, schwarz matt. Standardmäßig wird Armteil chrom hochglanz geliefert, alternativ Armteil gebürstet oder schwarz matt. Bitte immer angeben, ansonsten wird Armteil chrom geliefert.
Kontrastnaht:	nur auf Kundenwunsch! Kontrastnaht 1: beige Kontrastnaht 2: braun Kontrastnähte nur Farbe beige oder braun bei allen Stoffen und Leder möglich. Bitte immer angeben, ansonsten wird Ton in Ton geliefert!

Faltenbildung gehört zur legeren Verarbeitung.

Standardmäßig ist der TV-Sessel mit Funktion manuell mit Gasdruck lieferbar.

Ergonomie:

Für jede Körpergröße der passende Sessel.
Neun Ergonomiegrößen preisgleich lieferbar.

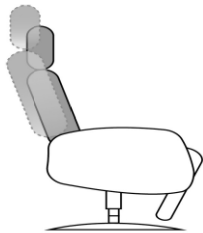
3 Sitzhöhen: 48 / 50 / 52 cm
3 Sitztiefen: 51 / 54 / 56 cm

Ergonomiematrix:

		Sitztiefe		
		51 cm	54 cm	56 cm
Sitzhöhe	48 cm	S1	S2	S3
	50 cm	M1	M2	M3
	52 cm	L1	L2	L3

Maxi-Rücken:

Verlängerung der Rückenhöhe um ca. 5 cm.
Bei jeder Ergonomie optional möglich.
Bei Bestellung bitte immer angeben, ansonsten wird der Standardrücken geliefert.



Fußauswahl

3 Fußvarianten:



DT 1 Metall Edelstahl



DT 2 Holz geschlossen



DT 6 Stern
Farben:
chrom hochglanz
Edelstahl gebürstet
schwarz matt lackiert

DT 1 Drehteller Metall Edelstahl

DT 2 Drehteller Holz

Lieferbare Beiztonfarben:

buche erle, nussbaum hell, wenge

DT 6 Drehteller Stern:

Kernbuche, Eiche geölt, Eiche bianco
chrom hochglanz, Edelstahl gebürstet, schwarz matt lackiert



Armteil- und Rückenoptik

Rückenoptiken und Armteile preisgleich miteinander kombinierbar

Standardrücken:	Höhe: 113 - 117	Höhe: 111 - 115	Höhe: 111 - 115
Maxi-Rücken:	Höhe: 118 - 122	Höhe: 116 - 120	Höhe: 116 - 120
Standardrücken:	Liegelänge: 176 - 180	Liegelänge: 173 - 177	Liegelänge: 173 - 177
Maxi-Rücken:	Liegelänge: 181 - 185	Liegelänge: 178 - 182	Liegelänge: 178 - 182

Rücken 1



Rücken 2



Rücken 3



Armteil 1



Armteil 2



Armteil 3

Metall:
 -chrom hochglanz
 -gebürstet
 -schwarz matt
 (gegen Aufpreis)

1	2	3
4	5	6
7	8	9

Funktionsbeschreibung:

Grundversion:

Funktion manuell mit Gasdruck: Manuelle Verstellung der Fußstütze mit Xtra langem Fussteil. Verstellung der Rückenlehne durch innenliegenden Bedienhebel. Durch leichten Körperdruck stufenlos verstellbar bis zur Liegeposition. Manuelle Kopfteilverstellung individuell verstellbar durch einen Rastbeschlag mit Rückholfeder.

Komfortfunktionen und Zusatzausstattungen

Kopfteilverstellung motorisch: Stufenlose Verstellung des Kopfteil durch einen E-Motor. Die motorische Kopfteilverstellung ist nur in Verbindung mit den motorischen Funktionen bestellbar.

Funktion 3-motorisch Herz-Waage: Getrennte oder synchrone Verstellung der Fußstütze und Rückenlehne zur Liegeposition durch 2 E-Motoren. Separat verstellbare Sitzneigung durch 1 E-Motor. Die Herz-Waage Position wird durch Ausfahren aller 3 E-Motoren erreicht. Bei der Herz-Waage Funktion ist automatisch immer auch das mitlaufende Armteil integriert. Auch mit Akku lieferbar. Aufgrund der technischen Gegebenheiten erhöht sich bei der Herz-Waage Funktion die Sitzhöhe, Sitztiefe und Sitzneigung um ca. 1 cm.

Als Herz-Waage Position bezeichnet man die Liegeposition, in der die Fußspitzen höher gelagert sind als das Herz. Herz und Kreislauf werden so entlastet. Die Durchblutung verbessert sich und der Körper kann entspannen. Müde, schwerere Beine können sich regenerieren, da das Venensystem entlastet wird.

Funktion 3-motorisch Herz-Waage und Aufstehhilfe: Getrennte Verstellung der Fußstütze und Rückenlehne bis zur Liegeposition durch 2 E-Motoren. Separat verstellbare Sitzneigung durch 1 E-Motor. Die Herz-Waage Position wird durch Ausfahren aller 3 E-Motoren erreicht. Bei der Herz-Waage Funktion ist automatisch immer auch das mitlaufende Armteil integriert. Zusätzlich ausgestattet mit Aufstehhilfe. Auch mit Akku lieferbar. Aufgrund der technischen Gegebenheiten erhöht sich bei der Herz-Waage Funktion die Sitzhöhe, Sitztiefe und Sitzneigung um ca. 1 cm.

Verstellbare Armteilauflage: Durch leichtes nach hinten Schieben kann die Armteilauflage um 9 cm verstellt werden. Dies garantiert auch in der Liegeposition einen tollen Komfort. (nur bei AT 3 lieferbar)

USB Anschluss: Der USB Anschluss befindet sich links im unteren Rückenbereich (davor stehend). Ausgangsleistung 5V/2.1A – nutzbar für alle kompatiblen Endgeräte (Smartphones, Tablets, etc.) Einbauelement mit verchromter Oberfläche. Die Kombination mit Akku ist nicht möglich.



Motorische Bedienung:

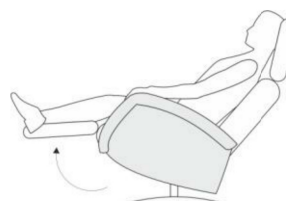
Handschalter






Funktionsbeschreibung:



Mitlaufendes Armteil bei Herz-Waage-Funktion:

Beim Herausfahren der Fußstütze senken sich gleichzeitig die Armteile in eine bequeme Komfortposition ab.



	1	2	3
			
	Drehessel manuell mit Gasdruck	Drehessel mit Funktion 3-motorisch Herz-Waage	Drehessel mit Funktion 3-motorisch Herz-Waage und Akku
Typen:			
Typ-Nr.:	1222	1222_3M.HW	1222_3M.HW.AKKU
Armteil 1 B/T in cm		74 / 85	
Armteil 2 B/T in cm		81 / 85	
Armteil 3 B/T in cm		70 / 85	
Sitztiefe in cm		51 / 54 / 56	
Sitzhöhe in cm (Bei Sitzkomfort Federkern erhöht sich die Sitzhöhe um ca. 1 cm)		48 / 50 / 52	
Sitzbreite in cm		51	
Stoffgruppe B (PG 01)			
Stoffgruppe B1 (PG 02)			
Stoffgruppe B2 (PG 03)			
Stoffgruppe C (PG 04)			
Stoffgruppe D (PG 05)			
Stoffgruppe E (PG 06)			
Stoffgruppe F (PG 07)			
Stoffgruppe I (PG 12)			
Leder Punch			
Leder LL Duca			
Leder Rancho			
Leder LL Nubia, LL Dolcia, LL Evita			
Leder Reno, Rodeo			
Komfortfunktionen und Zusatzausstattungen			
Kopfteilverstellung motorisch, Typ 0236 (FUNK0254)	_____		
Metallarmteil mit Polsterauflage (bei AT 3), Typ 0336 (ARMLOPT0024)			
Verstellbare Armteilauflage (bei AT 3), Typ 0217 (FUNK0239, FUNK0249)			
USB Anschluss*, Typ 0353 (FUNK0354)	_____		_____
DT 2 Drehteller Kernbuche/Eiche geölt/Eiche bianco, Typ 0204 (FAR0059 / FAR0060 / FAR 0070)			

*Die Kombination mit Akku ist nicht möglich.

	4	5	
			
Typen:	Drehessel mit Funktion 3-motorisch Herz-Waage und Aufstehhilfe	Drehessel mit Funktion 3-motorisch Herz-Waage, Aufstehhilfe und Akku	
Typ-Nr.:	1222_3M.HW.ASH	1222_3M.HW.ASH.AKKU	
Armteil 1 B/T in cm		74 / 85	
Armteil 2 B/T in cm		81 / 85	
Armteil 3 B/T in cm		70 / 85	
Sitztiefe in cm		51 / 54 / 56	
Sitzhöhe in cm (Bei Sitzkomfort Federkern erhöht sich die Sitzhöhe um ca. 1 cm)		48 / 50 / 52	
Sitzbreite in cm		51	
Stoffgruppe B (PG 01)			
Stoffgruppe B1 (PG 02)			
Stoffgruppe B2 (PG 03)			
Stoffgruppe C (PG 04)			
Stoffgruppe D (PG 05)			
Stoffgruppe E (PG 06)			
Stoffgruppe F (PG 07)			
Stoffgruppe I (PG 12)			
Leder Punch			
Leder LL Duca			
Leder Rancho			
Leder LL Nubia, LL Dolcia, LL Evita			
Leder Reno, Rodeo			
Komfortfunktionen und Zusatzausstattungen			
Kopfteilverstellung motorisch, Typ 0236 (FUNK0254)			
Metallarmteil mit Polsterauflage (bei AT 3), Typ 0336 (ARMLOPT0024)			
Verstellbare Armteilauflage (bei AT 3), Typ 0217 (FUNK0239, FUNK0249)			
USB Anschluss*, Typ 0353 (FUNK0354)			
DT 2 Drehteller Kernbuche/Eiche geölt/Eiche bianco, Typ 0204 (FAR0059 / FAR0060 / FAR 0070)			

*Die Kombination mit Akku ist nicht möglich.

**SCHÖNER
WOHNEN**
KOLLEKTION

FÜR IHR ZUHAUSE.
VON EUROPAS
GRÖSSTEM
WOHNMAGAZIN.

**SCHÖNER
WOHNEN**