

Möbel LETZ

Finden und Wohlfühlen



Typenplan

Comfort von Hasena - Boxspringbett Fiona in Pican

Wichtiger Hinweis für Sie

Etwaige Hinweise des Herstellers in dieser Produktinformation, die sich auf die Gewährleistung beziehen, haben für Sie keinerlei Bindungswirkung und können von Ihnen ignoriert werden. Ihre gesetzlichen Gewährleistungsrechte als Verbraucher uns gegenüber, als Ihrem Verkäufer, werden dadurch in keiner Weise berührt oder eingeschränkt. Sie können sich wegen aller Mängel jederzeit an uns wenden. Darüber hinaus gehende Herstellergarantien bleiben

Möbel Letz GmbH
Am Gewerbepark 11
06895 Zahna-Elster

Tel.: 035383 - 6018 50

Fax.: 035383 - 6018 17

SPRING COMFORT

BOX



GARANTIE

Auf unsere Produkte erhalten Sie 5 Jahre Garantie auf die Material- und Oberflächenbeschaffenheit, sowie die fachgerechte Verarbeitung aller Modelle ab Kaufdatum. Der Garantieanspruch kann nur gegen Vorweisung der entsprechenden Rechnung geltend gemacht werden. Ansprüche bestehen nur für die bemängelte Sache und nicht auf den gesamten Lieferumfang. Die gesetzlichen Gewährleistungsansprüche, wie Nacherfüllung, Rücktritt oder Schadensersatz, werden von dieser Garantie nicht berührt. Bei Reparatur und Lieferung von Ersatzteilen oder komplettem Ersatz wird die laufende Garantiezeit nicht unterbrochen. Es beginnt keine neue Garantiefrist.

Auf Matratzen und Topper gewähren wir bei normaler Beanspruchung eine Garantie von insgesamt 5 Jahren auf die Gebrauchstauglichkeit, welche Material- und Verarbeitungsfehler abdeckt. Der Gewährleistungsanspruch gilt nur, wenn alle verwendeten und miteinander kombinierten Bettinhalte (Lattenrost, Boxspring-Unterbau, Matratze und Topper) von der Firma Hasena stammen. Die Vollgarantie beträgt zwei Jahre ab Lieferdatum. Ab dem dritten Jahr gilt eine degressive Garantie auf den Verkaufspreis gemäss nachfolgender Staffelung:

| Garantiefall im | Kosten für Käufer |
|-----------------|-------------------|
| 1. Jahr | 0 % |
| 2. Jahr | 0 % |
| 3. Jahr | 30 % |
| 4. Jahr | 40 % |
| 5. Jahr | 50 % |
| 6. Jahr | 100 % |

Auf folgende Produkte gewähren wir 2 Jahre Garantie:

- Lampen, Leuchten und elektrische Motoren
- Kissen, gepolsterte Kopfteile, Wandpaneele, Polsterbetten, Boxspring-Unterbauten (aufgrund natürlicher Abnutzung der Oberflächen)

Wir behalten uns vor, Garantieleistungen wie folgt zu erbringen:

- in Form einer Ersatzlieferung/Austauschlieferung (bei Austauschlieferung muss die Ware im Originalkarton zur Abholung bereitgestellt werden)
- einer Warenrücknahme und Gutschrift auf den Kaufpreis ohne Ersatzlieferung
- einer Reparatur

Die Garantie gilt bei sachgemäßem Gebrauch und Beanspruchung.

Von der Garantie ausgenommen:

- Schäden, die bei unsachgemäßem Transport, Lieferung oder Montage/Demontage entstanden sind
- Schäden, welche durch spitze bzw. scharfkantige Gegenstände wie z. B. Messer entstehen, welche beim Auspacken der Ware eingesetzt worden sind
- unsachgemäßem Umgang mit Feuchtigkeit bzw. Flüssigkeit und nicht geeigneten Pflegemitteln
- Umwelteinflüsse, wie extreme Trockenheit/Luftfeuchtigkeit, Licht und Temperaturen etc.
- leichte Unebenheiten der Massivholz-Oberflächen, aufgrund der natürlichen Beschaffenheit des Materials
- Veränderung des Massivholzes (Verzug, Ausbleichen, Risse, etc.) aufgrund von Umgebungseinflüssen

- Überlastung von Betten oder Traversen über die zulässigen Gewichtsobergrenzen hinaus
- mutwillige Zerstörung, unsachgemässen Gebrauch bzw. Nutzung, Zweckentfremdung, Überlastung oder Unfallschäden
- Schäden/Verschmutzungen, Verfärbungen durch Haustiere, Heizquellen, Witterungseinflüsse oder sonstige chemisch bedingte Veränderungen
- unsachgemässe Reinigung, Reparatur- oder Nachbesserungsversuche
- Bei gepolsterten Teilen lässt sich eine Faltenbildung des Bezugsmaterials nicht immer vermeiden. Dies stellt keinen Beanstandungsgrund dar. Narben, Farb- und Strukturunterschiede sowie Faltenbildung sind Natureigenschaften von echtem Leder und unterstreichen den Charme und die Charakteristik dieses Materials.
- allgemeine Abnutzung (Verschleiss) sowie Verschleisstteile, wie z. B. Lattenroste, Boxspring-Unterbauten, Matratzen, Topper, Leuchtmittel, Batterien, Akkus o.ä.
- Möbel und Matratzen haben anfänglich einen spezifischen Eigengeruch. Dieser Geruch ist in jeder Beziehung harmlos und verflüchtigt sich beim Gebrauch nach kurzer Zeit.

Modell- und Preisänderungen bleiben jederzeit vorbehalten, abgebildete Farben können geringfügig von den Originalfarben und -strukturen abweichen. Ebenso können leichte Abweichungen zwischen Holzmustern und Originalteilen nicht vermieden werden.

Ein Verzug von 1 bis 2 mm ist bei Naturprodukten unumgänglich und kein Grund zur Beanstandung. Benutzen Sie keine Produkte, welche offensichtlich falsch geliefert wurden (z. B. falsches Modell, falsche Dimension, falsche Farbe). Bedenken Sie, dass falsch gelieferte Möbelteile im Besitz des Herstellers bleiben. Packen Sie bitte die entsprechenden Teile wieder in den Originalkarton und melden Sie uns die Fehllieferung umgehend.

Vorgehensweise bei Beanstandungen:

Um in einem Schadensfall schnellstmögliche Hilfe zu gewähren, ist die Einhaltung folgender Punkte notwendig:

- detaillierte Dokumentation/Mängelbeschreibung inkl. der vermuteten Ursache
- mindestens 3 Schadteildfotos sind per E-Mail (mind. eine Nahaufnahme des Mangels und eine Gesamtaufnahme des Möbelstückes mit Mangelbezeichnung) aus verschiedenen Perspektiven einzureichen
- für allfällige Rückfragen unsererseits benötigen wir eine Kontaktperson mit allen Kontaktdaten

Bei Transportschäden unterscheiden wir zwischen offenen und verdeckten Schäden.

- Die offenen Schäden sind sofort bei der Lieferung zu melden. Die Beschädigungen müssen im Beisein des Auslieferungsfahrers festgestellt und auf dem Frachtbrief vermerkt werden. Wir bitten Sie, uns zusätzlich auch direkt zu informieren.
- Die verdeckten Schäden sind innerhalb von 7 Tagen zu melden. Bitte öffnen Sie daher Ihre Sendung umgehend und kontrollieren Sie diese auf Anzahl, Produkt und Beschädigungen.

SWISS BED CONCEPT

NACHHALTIGKEIT

VIELFÄLTIG IN KOMBINATION UND MATERIAL

Unser ausgeklügeltes Baukastensystem bietet eine grosse Auswahl an Füßen, Boxen, Matratzen, Toppfern, Kopfteilen und Beimöbel. Darüber hinaus umfasst unser Sortiment 32 verschiedene Stoffbezüge und 4 Massivholzausführungen.



VERANTWORTUNG MIT FSC®

FSC® steht für Forest Stewardship Council® und für weltweit verantwortungsvolle Waldbewirtschaftung. Wenn die gesamte Wertschöpfungskette der Holzproduktion den strengen Richtlinien entspricht, erhalten Produkte das Gütesiegel.



DEKLARATION DER HOLZHERKUNFT

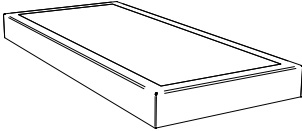

| | |
|---------------------------------------|--------|
| Eiche | USA |
| Nussbaum | USA |
| Mischholz (MDF, HDF, OSB, Spanplatte) | Europa |
| Pappelholz-Trägerplatte | China |
| Kiefer | Europa |

KONTAKT

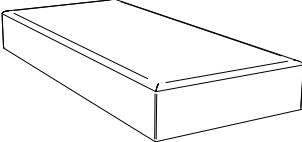
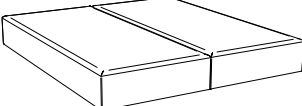
T +41 (0)61 726 24 24
sales@hasenabeds.com
www.hasenabeds.com

Boxspring Comfort

Boxen

| Grafik | Masse in cm B / L / H | Artikel Nr. | Stoff |
|---|----------------------------|------------------|-------|
| Box Modern 18  1 sektorig | 90/200/18 | 7344.2121 | |
| | 90/210/18 | 7344.3121 | |
| | 90/220/18 | 7344.4121 | |
| | 100/200/18 | 7344.2131 | |
| | 100/210/18 | 7344.3131 | |
| | 100/220/18 | 7344.4131 | |
| | 120/200/18 | 7344.2141 | |
| | 120/210/18 | 7344.3141 | |
| | 120/220/18 | 7344.4141 | |
| Box Modern 18  2 sektorig | 160 (2x 80)/200/18 | 7344.2162 | |
| | 160 (2x 80)/210/18 | 7344.3162 | |
| | 160 (2x 80)/220/18 | 7344.4162 | |
| | 180 (2x 90)/200/18 | 7344.2172 | |
| | 180 (2x 90)/210/18 | 7344.3172 | |
| | 180 (2x 90)/220/18 | 7344.4172 | |
| | 200 (2x 100)/200/18 | 7344.2182 | |
| 200 (2x 100)/210/18 | 7344.3182 | | |
| 200 (2x 100)/220/18 | 7344.4182 | | |

Holzrahmen aus Tanne/Fichte massiv
Taschenfederkern mit 7 Zonen, 390 Federn pro Liegefläche (100/200)
Gesamthöhe 18 cm


| | | | |
|--|----------------------------|------------------|--|
| Box Classic 26  1 sektorig | 90/200/26 | 7345.2121 | |
| | 90/210/26 | 7345.3121 | |
| | 90/220/26 | 7345.4121 | |
| | 100/200/26 | 7345.2131 | |
| | 100/210/26 | 7345.3131 | |
| | 100/220/26 | 7345.4131 | |
| | 120/200/26 | 7345.2141 | |
| | 120/210/26 | 7345.3141 | |
| | 120/220/26 | 7345.4141 | |
| Box Classic 26  2 sektorig | 160 (2x 80)/200/26 | 7345.2162 | |
| | 160 (2x 80)/210/26 | 7345.3162 | |
| | 160 (2x 80)/220/26 | 7345.4162 | |
| | 180 (2x 90)/200/26 | 7345.2172 | |
| | 180 (2x 90)/210/26 | 7345.3172 | |
| | 180 (2x 90)/220/26 | 7345.4172 | |
| | 200 (2x 100)/200/26 | 7345.2182 | |
| 200 (2x 100)/210/26 | 7345.3182 | | |
| 200 (2x 100)/220/26 | 7345.4182 | | |

Holzrahmen aus Tanne/Fichte massiv
Taschenfederkern mit 7 Zonen, 390 Federn pro Liegefläche (100/200)
Gesamthöhe 26 cm

Hinweis: Box Classic 26 und Box Classic Move 26 nur mit Füßen Höhe 10 cm kombinierbar.

Boxspring Comfort


Boxen

| Grafik | Masse in cm B / L / H | Artikel Nr. | Stoff |
|--|----------------------------|------------------|-------|
|  Mit Funk-Fernbedienung 2 Matratzen notwendig | 160 (2x 80)/200/26 | 7346.2162 | |
| | 160 (2x 80)/210/26 | 7346.3162 | |
| | 160 (2x 80)/220/26 | 7346.4162 | |
| | 180 (2x 90)/200/26 | 7346.2172 | |
| | 180 (2x 90)/210/26 | 7346.3172 | |
| | 180 (2x 90)/220/26 | 7346.4172 | |
| | 200 (2x 100)/200/26 | 7346.2182 | |
| | 200 (2x 100)/210/26 | 7346.3182 | |
| 200 (2x 100)/220/26 | 7346.4182 | | |

Holzrahmen aus Tanne/Fichte massiv
 Taschenfederkern mit 7 Zonen, 390 Federn pro Liegefläche (100/200)
 Gesamthöhe 26 cm

Hinweis: Box Classic 26 und Box Classic Move 26 nur mit Füßen Höhe 10 cm kombinierbar. Kopfteil Kate nicht empfohlen, da das Kissen vorsteht und beim Hochfahren der Box-Kopfseite angehoben wird. Kufe Willow nicht montierbar.

Zubehör zu Box Classic Move 26

| Grafik | Ausführung | Artikel Nr. | |
|---|---|-------------|--|
|  Syncro | Kabellänge ~290 cm ungestreckt davon ~85 cm Spiralkabel 4-fach ausziehbar | 5037.02 | |

Das Synchronkabel dient zum Synchronisieren von zwei nebeneinanderliegenden Motorrahmen. Mithilfe des Synchronkabels lassen sich beide Liegeflächen über jede Fernbedienung gleichmässig einstellen.

Füsse Holz

| Grafik | Masse in cm B / L / H | Ausführung | Artikel Nr. | Farbe | |
|--|--------------------------|------------|-------------|--|--|
|  June 2er Set inkl. Beschläge | 10 | Massivholz | 5458.0001 | 74 89 99 | |
| | 15 | Massivholz | 5458.0006 | 74 89 99 | |
|  Tess 2er Set inkl. Beschläge | 10 | Massivholz | 5461.0001 | 74 89 99 | |
| | 15 | Massivholz | 5461.0006 | 74 89 99 | |

Hinweis: Box Classic 26 und Box Classic Move 26 nur mit Füßen Höhe 10 cm kombinierbar.

Holz:

74 Eiche bright, geölt
89 Eiche graphit, gebürstet, geölt

99 Wildeiche natur, geölt
82 Nussbaum, geölt

Boxspring Comfort

Füsse Holz

| Grafik | Masse in cm B / L / H | Ausführung | Artikel Nr. | Farbe | |
|---|--|-------------------|------------------|----------------|-------------|
| Liam  2er Set inkl. Beschläge | 10 | Massivholz | 5457.0001 | 74 89 99 82 | |
| | 15 | Massivholz | 5457.0006 | 74 89 99 82 | |
| | 140/200/15 | Massivholz | 5464.2156 | 74 99 82 | |
| | 140/210/15 | Massivholz | 5464.3156 | 74 99 82 | |
| Gavin  Inkl. Beschläge | 140/220/15 | Massivholz | 5464.4156 | 74 99 82 | |
| | 160/200/15 | Massivholz | 5464.2166 | 74 99 82 | |
| | 160/210/15 | Massivholz | 5464.3166 | 74 99 82 | |
| | 160/220/15 | Massivholz | 5464.4166 | 74 99 82 | |
| | 180/200/15 | Massivholz | 5464.2176 | 74 99 82 | |
| | 180/210/15 | Massivholz | 5464.3176 | 74 99 82 | |
| | 180/220/15 | Massivholz | 5464.4176 | 74 99 82 | |
| | 200/200/15 | Massivholz | 5464.2186 | 74 99 82 | |
| | 200/210/15 | Massivholz | 5464.3186 | 74 99 82 | |
| | 200/220/15 | Massivholz | 5464.4186 | 74 99 82 | |
| | Lea  Inkl. Beschläge | 140/200/15 | Massivholz | 7450.2156 | 74 99 82 |
| | | 160/200/15 | Massivholz | 7450.2166 | 74 99 82 |
| 180/200/15 | | Massivholz | 7450.2176 | 74 99 82 | |
| 200/200/15 | | Massivholz | 7450.2186 | 74 99 82 | |
| Willow  in allen Breiten inkl. Beschläge | 200/10 | Massivholz | 5463.2001 | 89 | |
| | 210/10 | Massivholz | 5463.3001 | 89 | |
| | 220/10 | Massivholz | 5463.4001 | 89 | |

Hinweis: Box Classic 26 und Box Classic Move 26 nur mit Füßen Höhe 10 cm kombinierbar. Kufe Willow nicht mit Box Classic Move 26 montierbar.

Holz:

74 Eiche bright, geölt
89 Eiche graphit, gebürstet, geölt

99 Wildeiche natur, geölt
82 Nussbaum, geölt

Boxspring Comfort

Füße Metall

| Grafik | Masse in cm B / H | Ausführung | Artikel Nr. | Farbe | |
|---|----------------------|------------|-------------|-------|--|
| James  2er Set inkl. Beschläge | 10 | - | 5456.0001 | 12 | |
| | 15 | - | 5456.0006 | 12 | |
| John  2er Set inkl. Beschläge | 10 | - | 5459.0001 | 12 | |
| | 15 | - | 5459.0006 | 12 | |
| Tom  2er Set inkl. Beschläge | 10 | - | 5460.0001 | 12 | |
| | 15 | - | 5460.0006 | 12 | |
| Andrew  Inkl. Beschläge | 140/15 | - | 5462.0156 | 12 | |
| | 160/15 | - | 5462.0166 | 12 | |
| | 180/15 | - | 5462.0176 | 12 | |
| | 200/15 | - | 5462.0186 | 12 | |

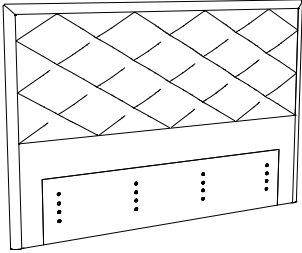
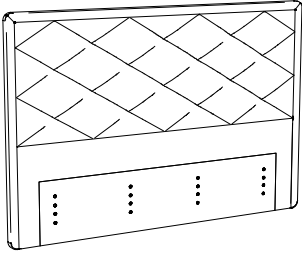
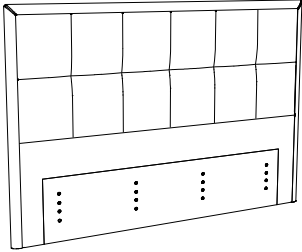
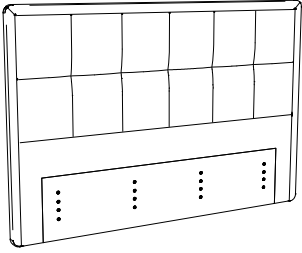
Hinweis: Box Classic 26 und Box Classic Move 26 nur mit Füßen Höhe 10 cm kombinierbar.

Metall:

12 Schwarz

Boxspring Comfort

Kopfteile Holz/gepolstert

| Grafik | Bett Masse in cm B | Effektive Masse in cm B / H montiert | Artikel Nr. | Farbe | |
|---|-----------------------|---|-------------|-------|----|
| | | | | 74 | 99 |
| Eliza  Sichtbare Naht Bezug Rückseite Blindstoff schwarz | 160 | 168/125 | 7513.016 | 74 | 99 |
| | | | | 82 | |
| | 180 | 188/125 | 7513.017 | 74 | 99 |
| | | | | 82 | |
| | 200 | 208/125 | 7513.018 | 74 | 99 |
| | | | | 82 | |
| Lacey  Sichtbare Naht Bezug Rückseite Blindstoff schwarz | 160 | 168/125 | 7518.016 | 74 | 99 |
| | | | | 82 | |
| | 180 | 188/125 | 7518.017 | 74 | 99 |
| | | | | 82 | |
| | 200 | 208/125 | 7518.018 | 74 | 99 |
| | | | | 82 | |
| Leona  Sichtbare Naht Bezug Rückseite Blindstoff schwarz | 160 | 168/125 | 7516.016 | 74 | 99 |
| | | | | 82 | |
| | 180 | 188/125 | 7516.017 | 74 | 99 |
| | | | | 82 | |
| | 200 | 208/125 | 7516.018 | 74 | 99 |
| | | | | 82 | |
| Melinda  Sichtbare Naht Bezug Rückseite Blindstoff schwarz | 160 | 168/125 | 7519.016 | 74 | 99 |
| | | | | 82 | |
| | 180 | 188/125 | 7519.017 | 74 | 99 |
| | | | | 82 | |
| | 200 | 208/125 | 7519.018 | 74 | 99 |
| | | | | 82 | |



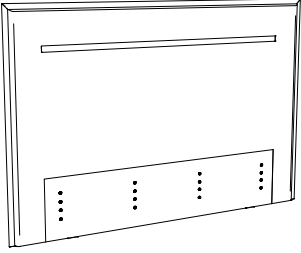
Holz:

74 Eiche bright, geölt
 99 Wildeiche natur, geölt

82 Nussbaum, geölt

Boxspring Comfort

Kopfteil Holz/gepolstert

| Grafik | Bett Masse in cm B | Effektive Masse in cm B / H montiert | Artikel Nr. | Farbe | |
|--|-----------------------|---|-------------|------------|----|
| | | | | Massivholz | |
| Violet  | 160 | 168/125 | 7520.016 | 74 99 | 82 |
| | 180 | 188/125 | 7520.017 | 74 99 | 82 |
| | 200 | 208/125 | 7520.018 | 74 99 | 82 |
| Bezug Rückseite Blindstoff schwarz | | | | | |
| Zelda  | 160 | 168/125 | 7517.016 | 74 99 | 82 |
| | 180 | 188/125 | 7517.017 | 74 99 | 82 |
| | 200 | 208/125 | 7517.018 | 74 99 | 82 |
| Bezug Rückseite Blindstoff schwarz | | | | | |
| Billie  | 160 | 174/129 | 5592.0161 | 74 99 82 | |
| | 180 | 194/129 | 5592.0171 | 74 99 82 | |
| | 200 | 214/129 | 5592.0181 | 74 99 82 | |
| Zuschlag: Bezug Rückseite analog Vorderseite | | | | | |
| Standard: Bezug Rückseite Blindstoff schwarz Optional: Bezug Rückseite Stoff analog Vorderseite | | | | | |





Holz:

74 Eiche bright, geölt
99 Wildeiche natur, geölt

82 Nussbaum, geölt





Boxspring Comfort

Kopfteile gepolstert

| Grafik | Bett Masse in cm B | Effektive Masse in cm B / H montiert | Artikel Nr. | |
|--|--|---|-------------|--|
| Mary  | 140 | 175/125 | 5584.0151 | |
| | 160 | 195/125 | 5584.0161 | |
| | 180 | 215/125 | 5584.0171 | |
| | 200 | 235/125 | 5584.0181 | |
| | Zuschlag: Bezug Rückseite analog Vorderseite | | | |
| Sichtbare Naht Standard: Rückseite Blindstoff schwarz Optional: Bezug Rückseite Stoff analog Vorderseite | | | | |
| Romi  | 140 | 180/121 | 5585.0151 | |
| | 160 | 200/121 | 5585.0161 | |
| | 180 | 220/121 | 5585.0171 | |
| | 200 | 240/121 | 5585.0181 | |
| | Zuschlag: Bezug Rückseite analog Vorderseite | | | |
| Sichtbare Naht Standard: Rückseite Blindstoff schwarz Optional: Bezug Rückseite Stoff analog Vorderseite | | | | |
| Lilly  | 90 | 100/126 | 5586.0121 | |
| | 100 | 110/126 | 5586.0131 | |
| | 120 | 130/126 | 5586.0141 | |
| | 140 | 150/126 | 5586.0151 | |
| | 160 | 170/126 | 5586.0161 | |
| | 180 | 190/126 | 5586.0171 | |
| | 200 | 210/126 | 5586.0181 | |
| | Zuschlag: Bezug Rückseite analog Vorderseite | | | |
| Sichtbare Naht Standard: Rückseite Blindstoff schwarz Optional: Bezug Rückseite Stoff analog Vorderseite | | | | |
| Fiona  | 90 | 106/129 | 5589.0121 | |
| | 100 | 116/129 | 5589.0131 | |
| | 120 | 136/129 | 5589.0141 | |
| | 140 | 156/129 | 5589.0151 | |
| | 160 | 176/129 | 5589.0161 | |
| | 180 | 196/129 | 5589.0171 | |
| | 200 | 216/129 | 5589.0181 | |
| | Zuschlag: Bezug Rückseite analog Vorderseite | | | |
| Standard: Bezug Rückseite Blindstoff schwarz Optional: Bezug Rückseite Stoff analog Vorderseite | | | | |








Boxspring Comfort

Kopfteile gepolstert

| Grafik | Bett Masse in cm B | Effektive Masse in cm B / H montiert | Artikel Nr. |
|--|--|---|-------------|
| Lucy  <p>Sichtbare Naht Standard: Rückseite Blindstoff schwarz Optional: Bezug Rückseite Stoff analog Vorderseite</p> | 160 | 180/128 | 5587.0161 |
| | 180 | 200/128 | 5587.0171 |
| | 200 | 220/128 | 5587.0181 |
| | Zuschlag: Bezug Rückseite analog Vorderseite | | |
| Kate  <p>Sichtbare Naht Standard: Rückseite Blindstoff schwarz Optional: Bezug Rückseite Stoff analog Vorderseite</p> | 160 | 172/128 | 5588.0161 |
| | 180 | 192/128 | 5588.0171 |
| | 200 | 212/128 | 5588.0181 |
| | Zuschlag: Bezug Rückseite analog Vorderseite | | |
| Für den Einsatz mit Box Classic Move 26 nicht empfohlen, da die Kissen vorstehen und beim Hochfahren der Box-Kopfseite angehoben werden. | | | |
| Jamie  <p>Standard: Bezug Rückseite Blindstoff schwarz Optional: Bezug Rückseite Stoff analog Vorderseite</p> | 160 | 168/126 | 5591.0161 |
| | 180 | 188/126 | 5591.0171 |
| | 200 | 208/126 | 5591.0181 |
| | Zuschlag: Bezug Rückseite analog Vorderseite | | |
| Clara  <p>Standard: Bezug Rückseite Blindstoff schwarz Optional: Bezug Rückseite Stoff analog Vorderseite</p> | 160 | 220/111 | 5590.0161 |
| | 180 | 240/111 | 5590.0171 |
| | 200 | 260/111 | 5590.0181 |
| | Zuschlag: Bezug Rückseite analog Vorderseite | | |

Accessoires

Nachttische

| Grafik | Masse in cm B / T / H / Ø | Ausführung | Artikel Nr. | Farbe |
|--|------------------------------|----------------------------|-------------|--|
| Carrie  Ausführung links/rechts einzeln erhältlich Hinweis: Nur mit Kopfteil Clara montierbar. | 40/35/7.5 | Massivholz rechts | 5864.7 | 74 89 99 82 |
| | 40/35/7.5 | Massivholz links | 5864.4 | 74 89 99 82 |
| Elinor  Links/rechts montierbar, einzeln erhältlich Hinweis: Nur mit Kopfteil Clara montierbar. | 44/30/14 | Teilmassivholz montiert | 5863 | 74 89 99 82 |
| | | | | |
| Luis  Ausführung links/rechts einzeln erhältlich Hinweis: Nur mit Kopfteil Clara montierbar. | 39/30/7 | Metall links | 5865.4 | 12 |
| | 39/30/7 | Metall rechts | 5865.7 | 12 |
| Austin  | 40/35/55 | Metall montiert | 5866 | 12 |
| Presley  2 Schubladen | 50/42/57 | Massivholz montiert | 5860 | 74 89 99 82 |
| | | | | |
| Chilly  1 Schublade | 43/43/58 | Massivholz montiert | 5850 | 74 89 99 82 |
| | | | | |
| Wilson  | 56/42 | Massivholz zerlegt | 5861 | 74 89 99 82 |
| | | | | |

Holz:

74 Eiche bright, geölt
89 Eiche graphit, gebürstet, geölt


99 Wildeiche natur, geölt
82 Nussbaum, geölt

Metall:




12 Schwarz

Accessoires

Nachttische

| Grafik | Masse in cm B / T / H / Ø | Ausführung | Artikel Nr. | Farbe | | | | | | |
|---|------------------------------|-----------------------|-------------|---|----|----|----|----|--|--|
| Roy  | 55/42 | Massivholz zerlegt | 5862 | <table border="1"> <tr> <td>74</td> <td>89</td> <td>99</td> </tr> <tr> <td colspan="3">82</td> </tr> </table> | 74 | 89 | 99 | 82 | | |
| 74 | 89 | 99 | | | | | | | | |
| 82 | | | | | | | | | | |

Nachttische / Hocker

| Grafik | Masse in cm B / T / H / Ø | Ausführung | Artikel Nr. | Farbe | | | | |
|--|------------------------------|---------------------------------|-------------|---|----|----|----|--|
| Dean  | 55/40 | alle Bezüge aus PK3 montiert | 5859 | | | | | |
| Carolo  | 50/30/48 | Massivholz zerlegt | 5923 | <table border="1"> <tr> <td>74</td> <td>99</td> </tr> <tr> <td colspan="2">82</td> </tr> </table> | 74 | 99 | 82 | |
| 74 | 99 | | | | | | | |
| 82 | | | | | | | | |
| Rovato  | 45/40 | Massivholz zerlegt | 5914 | <table border="1"> <tr> <td>74</td> <td>99</td> </tr> <tr> <td colspan="2">82</td> </tr> </table> | 74 | 99 | 82 | |
| 74 | 99 | | | | | | | |
| 82 | | | | | | | | |

Holz:

74 Eiche bright, geölt
89 Eiche graphit, gebürstet, geölt


99 Wildeiche natur, geölt
82 Nussbaum, geölt

Metall:

12 Schwarz

Accessoires


Tablett zu Nachttisch/Hocker Dean

| Grafik | Masse in cm H / Ø | Ausführung | Artikel Nr. | Farbe |
|--|----------------------|--------------------|-------------|-------|
| Kevin (Option zu Dean)  | 5/41 | Metall montiert | 5867 | 12 |

Kissen zu Carolo

| Grafik | Masse in cm B / T / H | Ausführung | Artikel Nr. |
|---|--------------------------|------------|-------------|
| Rolo (Option zu Carolo)  | 46/30/4 | - | 5925 |

Kommoden

| Grafik | Masse in cm B / H / T | Ausführung | Artikel Nr. | Farbe |
|---|--------------------------|------------------------|-------------|-------|
| Comano  | 105/48/77 | Massivholz montiert | 5926 | 74 99 |
| Kommode mit 3 Schubladen inkl. Kippsicherung | | | | 82 |

Holz:

- 74 Eiche bright, geölt
- 89 Eiche graphit, gebürstet, geölt

- 99 Wildeiche natur, geölt
- 82 Nussbaum, geölt

Metall:

- 12 Schwarz

Accessoires


Füsse für die Kommode Comano

| Grafik | Masse in cm H | Ausführung | Artikel Nr. | Farbe |
|--|------------------|------------|-------------|--|
| Sima  | 10 | Massivholz | 5011.1 | 74 99 82 |
| Option, 4 Stück | | | | |
| Bonora  | 10 | Massivholz | 5047.1 | 74 99 82 |
| Option, 4 Stück | | | | |
| Sana  | 10 | Massivholz | 5046.1 | 74 99 82 |
| Option, 4 Stück | | | | |

Bänke

| Grafik | Masse in cm B / T / H | Ausführung | Artikel Nr. | Farben |
|--|--------------------------|-------------------|-------------|---|
| Topa  | 144/44/38 | Metall zerlegt | 7902 | 12 |

Sekretäre

| Grafik | Masse in cm B / T / H | Ausführung | Artikel Nr. | Farbe |
|--|--------------------------|----------------------------|-------------|--|
| Romano  | 120/50/78 | Massivholz teilmontiert | 5924.3 | 74 99 82 |

Holz:

74 Eiche bright, geölt
89 Eiche graphit, gebürstet, geölt

99 Wildeiche natur, geölt
82 Nussbaum, geölt

Metall:


12 Schwarz

Matratzen Taschenfederkern

Mila Spring Drell

| Grafik | Masse in cm B / L / H | Härtegrad | | | |
|---|--------------------------|------------------|------------------|-------------|--|
| | | H2 | H3 | | |
| | | Artikel Nr. | Artikel Nr. | Artikel Nr. | |
| Mila Spring Drell Matratze mit klassischem Drell-Bezug  Für Box Classic Move 26 nicht geeignet Bezug abnehmbar | 80/200/20 | 5760.2111 | 5760.2112 | - | |
| | 80/210/20 | 5760.3111 | 5760.3112 | - | |
| | 80/220/20 | 5760.4111 | 5760.4112 | - | |
| | 90/200/20 | 5760.2121 | 5760.2122 | - | |
| | 90/210/20 | 5760.3121 | 5760.3122 | - | |
| | 90/220/20 | 5760.4121 | 5760.4122 | - | |
| | 100/200/20 | 5760.2131 | 5760.2132 | - | |
| | 100/210/20 | 5760.3131 | 5760.3132 | - | |
| | 100/220/20 | 5760.4131 | 5760.4132 | - | |
| | 120/200/20 | 5760.2141 | 5760.2142 | - | |
| | 120/210/20 | 5760.3141 | 5760.3142 | - | |
| | 120/220/20 | 5760.4141 | 5760.4142 | - | |
| | 140/200/20 | 5760.2151 | 5760.2152 | - | |
| | 140/210/20 | 5760.3151 | 5760.3152 | - | |
| | 140/220/20 | 5760.4151 | 5760.4152 | - | |
| | 160/200/20 | 5760.2161 | 5760.2162 | - | |
| | 160/210/20 | 5760.3161 | 5760.3162 | - | |
| | 160/220/20 | 5760.4161 | 5760.4162 | - | |
| | 180/200/20 | 5760.2171 | 5760.2172 | - | |
| | 180/210/20 | 5760.3171 | 5760.3172 | - | |
| 180/220/20 | 5760.4171 | 5760.4172 | - | | |
| 200/200/20 | 5760.2181 | 5760.2182 | - | | |
| 200/210/20 | 5760.3181 | 5760.3182 | - | | |
| 200/220/20 | 5760.4181 | 5760.4182 | - | | |


Mila Spring Twin Drell

| Grafik | Masse in cm B / L / H | Härtegrad | | |
|--|----------------------------|------------------|------------------|------------------|
| | | H2/H2 | H2/H3 | H3/H3 |
| | | Artikel Nr. | Artikel Nr. | Artikel Nr. |
| Mila Spring Twin Drell 2 Kerne in einem Bezug  Für Box Classic Move 26 nicht geeignet Bezug abnehmbar | 160 (2x 80)/200/20 | 5761.2364 | 5761.2365 | 5761.2366 |
| | 160 (2x 80)/210/20 | 5761.3364 | 5761.3365 | 5761.3366 |
| | 160 (2x 80)/220/20 | 5761.4364 | 5761.4365 | 5761.4366 |
| | 180 (2x 90)/200/20 | 5761.2374 | 5761.2375 | 5761.2376 |
| | 180 (2x 90)/210/20 | 5761.3374 | 5761.3375 | 5761.3376 |
| | 180 (2x 90)/220/20 | 5761.4374 | 5761.4375 | 5761.4376 |
| | 200 (2x 100)/200/20 | 5761.2384 | 5761.2385 | 5761.2386 |
| | 200 (2x 100)/210/20 | 5761.3384 | 5761.3385 | 5761.3386 |
| | 200 (2x 100)/220/20 | 5761.4384 | 5761.4385 | 5761.4386 |


Grundsätzlich empfehlen wir zur Unterstützung des Liegekomforts einen Topper.

Matratzen Taschenfederkern

Mila Spring Tex

| Grafik | Masse in cm B / L / H | | | | |
|--|--------------------------|------------------|------------------|-------------|--|
| | | H2 | H3 | | |
| | | Artikel Nr. | Artikel Nr. | Artikel Nr. | |
| Mila Spring Tex Matratze mit Dekor-Bezug  Für Box Classic Move 26 nicht geeignet Bezug abnehmbar | 80/200/18 | 5762.2111 | 5762.2112 | - | |
| | 80/210/18 | 5762.3111 | 5762.3112 | - | |
| | 80/220/18 | 5762.4111 | 5762.4112 | - | |
| | 90/200/18 | 5762.2121 | 5762.2122 | - | |
| | 90/210/18 | 5762.3121 | 5762.3122 | - | |
| | 90/220/18 | 5762.4121 | 5762.4122 | - | |
| | 100/200/18 | 5762.2131 | 5762.2132 | - | |
| | 100/210/18 | 5762.3131 | 5762.3132 | - | |
| | 100/220/18 | 5762.4131 | 5762.4132 | - | |
| | 120/200/18 | 5762.2141 | 5762.2142 | - | |
| | 120/210/18 | 5762.3141 | 5762.3142 | - | |
| | 120/220/18 | 5762.4141 | 5762.4142 | - | |
| | 140/200/18 | 5762.2151 | 5762.2152 | - | |
| | 140/210/18 | 5762.3151 | 5762.3152 | - | |
| | 140/220/18 | 5762.4151 | 5762.4152 | - | |
| | 160/200/18 | 5762.2161 | 5762.2162 | - | |
| | 160/210/18 | 5762.3161 | 5762.3162 | - | |
| | 160/220/18 | 5762.4161 | 5762.4162 | - | |
| | 180/200/18 | 5762.2171 | 5762.2172 | - | |
| | 180/210/18 | 5762.3171 | 5762.3172 | - | |
| 180/220/18 | 5762.4171 | 5762.4172 | - | | |
| 200/200/18 | 5762.2181 | 5762.2182 | - | | |
| 200/210/18 | 5762.3181 | 5762.3182 | - | | |
| 200/220/18 | 5762.4181 | 5762.4182 | - | | |

Mila Spring Twin Tex

| Grafik | Masse in cm B / L / H | | | |
|---|----------------------------|------------------|------------------|------------------|
| | | H2/H2 | H2/H3 | H3/H3 |
| | | Artikel Nr. | Artikel Nr. | Artikel Nr. |
| Mila Spring Twin Tex 2 Kerne in einem Bezug  Für Box Classic Move 26 nicht geeignet Bezug abnehmbar | 160 (2x 80)/200/18 | 5763.2364 | 5763.2365 | 5763.2366 |
| | 160 (2x 80)/210/18 | 5763.3364 | 5763.3365 | 5763.3366 |
| | 160 (2x 80)/220/18 | 5763.4364 | 5763.4365 | 5763.4366 |
| | 180 (2x 90)/200/18 | 5763.2374 | 5763.2375 | 5763.2376 |
| | 180 (2x 90)/210/18 | 5763.3374 | 5763.3375 | 5763.3376 |
| | 180 (2x 90)/220/18 | 5763.4374 | 5763.4375 | 5763.4376 |
| | 200 (2x 100)/200/18 | 5763.2384 | 5763.2385 | 5763.2386 |
| | 200 (2x 100)/210/18 | 5763.3384 | 5763.3385 | 5763.3386 |
| | 200 (2x 100)/220/18 | 5763.4384 | 5763.4385 | 5763.4386 |


Grundsätzlich empfehlen wir zur Unterstützung des Liegekomforts einen Topper.

Matratzen Taschenfederkern

Olivia Spring Drell

| Grafik | Masse in cm B / L / H | Härtegrad | | |
|---|--------------------------|------------------|------------------|------------------|
| | | H2 | H3 | H4 |
| | | Artikel Nr. | Artikel Nr. | Artikel Nr. |
| Olivia Spring Drell Matratze mit klassischem Drell-Bezug  Ab Breite 160 cm mit 2 Matratzen für die Verwendung mit Box Classic Move geeignet. Bezug abnehmbar | 80/200/22 | 5768.2111 | 5768.2112 | 5768.2113 |
| | 80/210/22 | 5768.3111 | 5768.3112 | 5768.3113 |
| | 80/220/22 | 5768.4111 | 5768.4112 | 5768.4113 |
| | 90/200/22 | 5768.2121 | 5768.2122 | 5768.2123 |
| | 90/210/22 | 5768.3121 | 5768.3122 | 5768.3123 |
| | 90/220/22 | 5768.4121 | 5768.4122 | 5768.4123 |
| | 100/200/22 | 5768.2131 | 5768.2132 | 5768.2133 |
| | 100/210/22 | 5768.3131 | 5768.3132 | 5768.3133 |
| | 100/220/22 | 5768.4131 | 5768.4132 | 5768.4133 |
| | 120/200/22 | 5768.2141 | 5768.2142 | 5768.2143 |
| | 120/210/22 | 5768.3141 | 5768.3142 | 5768.3143 |
| | 120/220/22 | 5768.4141 | 5768.4142 | 5768.4143 |
| | 140/200/22 | 5768.2151 | 5768.2152 | 5768.2153 |
| | 140/210/22 | 5768.3151 | 5768.3152 | 5768.3153 |
| | 140/220/22 | 5768.4151 | 5768.4152 | 5768.4153 |
| | 160/200/22 | 5768.2161 | 5768.2162 | 5768.2163 |
| | 160/210/22 | 5768.3161 | 5768.3162 | 5768.3163 |
| | 160/220/22 | 5768.4161 | 5768.4162 | 5768.4163 |
| | 180/200/22 | 5768.2171 | 5768.2172 | 5768.2173 |
| | 180/210/22 | 5768.3171 | 5768.3172 | 5768.3173 |
| 180/220/22 | 5768.4171 | 5768.4172 | 5768.4173 | |
| 200/200/22 | 5768.2181 | 5768.2182 | 5768.2183 | |
| 200/210/22 | 5768.3181 | 5768.3182 | 5768.3183 | |
| 200/220/22 | 5768.4181 | 5768.4182 | 5768.4183 | |


Olivia Spring Twin Drell

| Grafik | Masse in cm B / L / H | Härtegrad | | |
|--|----------------------------|------------------|------------------|------------------|
| | | H2/H2 | H2/H3 | H2/H4 |
| | | Artikel Nr. | Artikel Nr. | Artikel Nr. |
| Olivia Spring Twin Drell 2 Kerne in einem Bezug  Für Box Classic Move 26 nicht geeignet Bezug abnehmbar | 160 (2x 80)/200/22 | 5769.2364 | 5769.2365 | 5769.2369 |
| | 160 (2x 80)/210/22 | 5769.3364 | 5769.3365 | 5769.3369 |
| | 160 (2x 80)/220/22 | 5769.4364 | 5769.4365 | 5769.4369 |
| | 180 (2x 90)/200/22 | 5769.2374 | 5769.2375 | 5769.2379 |
| | 180 (2x 90)/210/22 | 5769.3374 | 5769.3375 | 5769.3379 |
| | 180 (2x 90)/220/22 | 5769.4374 | 5769.4375 | 5769.4379 |
| | 200 (2x 100)/200/22 | 5769.2384 | 5769.2385 | 5769.2389 |
| | 200 (2x 100)/210/22 | 5769.3384 | 5769.3385 | 5769.3389 |
| | 200 (2x 100)/220/22 | 5769.4384 | 5769.4385 | 5769.4389 |
| | Masse in cm B / L / H | H3/H3 | H3/H4 | H4/H4 |
| | Artikel Nr. | Artikel Nr. | Artikel Nr. | Artikel Nr. |
| | 160 (2x 80)/200/22 | 5769.2366 | 5769.2367 | 5769.2368 |
| | 160 (2x 80)/210/22 | 5769.3366 | 5769.3367 | 5769.3368 |
| | 160 (2x 80)/220/22 | 5769.4366 | 5769.4367 | 5769.4368 |
| | 180 (2x 90)/200/22 | 5769.2376 | 5769.2377 | 5769.2378 |
| | 180 (2x 90)/210/22 | 5769.3376 | 5769.3377 | 5769.3378 |
| | 180 (2x 90)/220/22 | 5769.4376 | 5769.4377 | 5769.4378 |
| | 200 (2x 100)/200/22 | 5769.2386 | 5769.2387 | 5769.2388 |
| | 200 (2x 100)/210/22 | 5769.3386 | 5769.3387 | 5769.3388 |
| | 200 (2x 100)/220/22 | 5769.4386 | 5769.4387 | 5769.4388 |


Grundsätzlich empfehlen wir zur Unterstützung des Liegekomforts einen Topper.

Matratzen Taschenfederkern

Olivia Spring Tex

| Grafik | Masse in cm B / L / H | | | | |
|--|--------------------------|------------------|------------------|------------------|--|
| | | H2 | H3 | H4 | |
| | | Artikel Nr. | Artikel Nr. | Artikel Nr. | |
| Olivia Spring Tex Matratze mit Dekor-Bezug  Ab Breite 160 cm mit 2 Matratzen für die Verwendung mit Box Classic Move geeignet. Bezug abnehmbar | 80/200/20 | 5770.2111 | 5770.2112 | 5770.2113 | |
| | 80/210/20 | 5770.3111 | 5770.3112 | 5770.3113 | |
| | 80/220/20 | 5770.4111 | 5770.4112 | 5770.4113 | |
| | 90/200/20 | 5770.2121 | 5770.2122 | 5770.2123 | |
| | 90/210/20 | 5770.3121 | 5770.3122 | 5770.3123 | |
| | 90/220/20 | 5770.4121 | 5770.4122 | 5770.4123 | |
| | 100/200/20 | 5770.2131 | 5770.2132 | 5770.2133 | |
| | 100/210/20 | 5770.3131 | 5770.3132 | 5770.3133 | |
| | 100/220/20 | 5770.4131 | 5770.4132 | 5770.4133 | |
| | 120/200/20 | 5770.2141 | 5770.2142 | 5770.2143 | |
| | 120/210/20 | 5770.3141 | 5770.3142 | 5770.3143 | |
| | 120/220/20 | 5770.4141 | 5770.4142 | 5770.4143 | |
| | 140/200/20 | 5770.2151 | 5770.2152 | 5770.2153 | |
| | 140/210/20 | 5770.3151 | 5770.3152 | 5770.3153 | |
| | 140/220/20 | 5770.4151 | 5770.4152 | 5770.4153 | |
| | 160/200/20 | 5770.2161 | 5770.2162 | 5770.2163 | |
| | 160/210/20 | 5770.3161 | 5770.3162 | 5770.3163 | |
| | 160/220/20 | 5770.4161 | 5770.4162 | 5770.4163 | |
| | 180/200/20 | 5770.2171 | 5770.2172 | 5770.2173 | |
| | 180/210/20 | 5770.3171 | 5770.3172 | 5770.3173 | |
| 180/220/20 | 5770.4171 | 5770.4172 | 5770.4173 | | |
| 200/200/20 | 5770.2181 | 5770.2182 | 5770.2183 | | |
| 200/210/20 | 5770.3181 | 5770.3182 | 5770.3183 | | |
| 200/220/20 | 5770.4181 | 5770.4182 | 5770.4183 | | |

Olivia Spring Twin Tex

| Grafik | Masse in cm B / L / H | | | | |
|---|----------------------------|------------------|------------------|------------------|--|
| | | H2/H2 | H2/H3 | H2/H4 | |
| | | Artikel Nr. | Artikel Nr. | Artikel Nr. | |
| Olivia Spring Twin Tex 2 Kerne in einem Bezug  Für Box Classic Move 26 nicht geeignet Bezug abnehmbar | 160 (2x 80)/200/20 | 5771.2364 | 5771.2365 | 5771.2369 | |
| | 160 (2x 80)/210/20 | 5771.3364 | 5771.3365 | 5771.3369 | |
| | 160 (2x 80)/220/20 | 5771.4364 | 5771.4365 | 5771.4369 | |
| | 180 (2x 90)/200/20 | 5771.2374 | 5771.2375 | 5771.2379 | |
| | 180 (2x 90)/210/20 | 5771.3374 | 5771.3375 | 5771.3379 | |
| | 180 (2x 90)/220/20 | 5771.4374 | 5771.4375 | 5771.4379 | |
| | 200 (2x 100)/200/20 | 5771.2384 | 5771.2385 | 5771.2389 | |
| | 200 (2x 100)/210/20 | 5771.3384 | 5771.3385 | 5771.3389 | |
| | 200 (2x 100)/220/20 | 5771.4384 | 5771.4385 | 5771.4389 | |
| | Masse in cm B / L / H | H3/H3 | H3/H4 | H4/H4 | |
| | | Artikel Nr. | Artikel Nr. | Artikel Nr. | |
| | 160 (2x 80)/200/20 | 5771.2366 | 5771.2367 | 5771.2368 | |
| | 160 (2x 80)/210/20 | 5771.3366 | 5771.3367 | 5771.3368 | |
| | 160 (2x 80)/220/20 | 5771.4366 | 5771.4367 | 5771.4368 | |
| | 180 (2x 90)/200/20 | 5771.2376 | 5771.2377 | 5771.2378 | |
| | 180 (2x 90)/210/20 | 5771.3376 | 5771.3377 | 5771.3378 | |
| | 180 (2x 90)/220/20 | 5771.4376 | 5771.4377 | 5771.4378 | |
| | 200 (2x 100)/200/20 | 5771.2386 | 5771.2387 | 5771.2388 | |
| | 200 (2x 100)/210/20 | 5771.3386 | 5771.3387 | 5771.3388 | |
| | 200 (2x 100)/220/20 | 5771.4386 | 5771.4387 | 5771.4388 | |


Grundsätzlich empfehlen wir zur Unterstützung des Liegekomforts einen Topper.

Matratzen Taschenfederkern

Elena Spring Drell

| Grafik | Masse in cm B / L / H | Härtegrad | | |
|--|--------------------------|------------------|------------------|------------------|
| | | H2 | H3 | H4 |
| | | Artikel Nr. | Artikel Nr. | Artikel Nr. |
| Elena Spring Drell Matratze mit klassischem Drell-Bezug  Ab Breite 160 cm mit 2 Matratzen für die Verwendung mit Box Classic Move geeignet. Bezug abnehmbar | 80/200/22 | 5772.2111 | 5772.2112 | 5772.2113 |
| | 80/210/22 | 5772.3111 | 5772.3112 | 5772.3113 |
| | 80/220/22 | 5772.4111 | 5772.4112 | 5772.4113 |
| | 90/200/22 | 5772.2121 | 5772.2122 | 5772.2123 |
| | 90/210/22 | 5772.3121 | 5772.3122 | 5772.3123 |
| | 90/220/22 | 5772.4121 | 5772.4122 | 5772.4123 |
| | 100/200/22 | 5772.2131 | 5772.2132 | 5772.2133 |
| | 100/210/22 | 5772.3131 | 5772.3132 | 5772.3133 |
| | 100/220/22 | 5772.4131 | 5772.4132 | 5772.4133 |
| | 120/200/22 | 5772.2141 | 5772.2142 | 5772.2143 |
| | 120/210/22 | 5772.3141 | 5772.3142 | 5772.3143 |
| | 120/220/22 | 5772.4141 | 5772.4142 | 5772.4143 |
| | 140/200/22 | 5772.2151 | 5772.2152 | 5772.2153 |
| | 140/210/22 | 5772.3151 | 5772.3152 | 5772.3153 |
| | 140/220/22 | 5772.4151 | 5772.4152 | 5772.4153 |
| | 160/200/22 | 5772.2161 | 5772.2162 | 5772.2163 |
| | 160/210/22 | 5772.3161 | 5772.3162 | 5772.3163 |
| | 160/220/22 | 5772.4161 | 5772.4162 | 5772.4163 |
| | 180/200/22 | 5772.2171 | 5772.2172 | 5772.2173 |
| | 180/210/22 | 5772.3171 | 5772.3172 | 5772.3173 |
| 180/220/22 | 5772.4171 | 5772.4172 | 5772.4173 | |
| 200/200/22 | 5772.2181 | 5772.2182 | 5772.2183 | |
| 200/210/22 | 5772.3181 | 5772.3182 | 5772.3183 | |
| 200/220/22 | 5772.4181 | 5772.4182 | 5772.4183 | |

Elena Spring Twin Drell

| Grafik | Masse in cm B / L / H | Härtegrad | | |
|---|----------------------------|------------------|------------------|------------------|
| | | H2/H2 | H2/H3 | H2/H4 |
| | | Artikel Nr. | Artikel Nr. | Artikel Nr. |
| Elena Spring Twin Drell 2 Kerne in einem Bezug  Für Box Classic Move 26 nicht geeignet Bezug abnehmbar | 160 (2x 80)/200/22 | 5773.2364 | 5773.2365 | 5773.2369 |
| | 160 (2x 80)/210/22 | 5773.3364 | 5773.3365 | 5773.3369 |
| | 160 (2x 80)/220/22 | 5773.4364 | 5773.4365 | 5773.4369 |
| | 180 (2x 90)/200/22 | 5773.2374 | 5773.2375 | 5773.2379 |
| | 180 (2x 90)/210/22 | 5773.3374 | 5773.3375 | 5773.3379 |
| | 180 (2x 90)/220/22 | 5773.4374 | 5773.4375 | 5773.4379 |
| | 200 (2x 100)/200/22 | 5773.2384 | 5773.2385 | 5773.2389 |
| | 200 (2x 100)/210/22 | 5773.3384 | 5773.3385 | 5773.3389 |
| | 200 (2x 100)/220/22 | 5773.4384 | 5773.4385 | 5773.4389 |
| | Masse in cm B / L / H | H3/H3 | H3/H4 | H4/H4 |
| | | Artikel Nr. | Artikel Nr. | Artikel Nr. |
| | 160 (2x 80)/200/22 | 5773.2366 | 5773.2367 | 5773.2368 |
| | 160 (2x 80)/210/22 | 5773.3366 | 5773.3367 | 5773.3368 |
| | 160 (2x 80)/220/22 | 5773.4366 | 5773.4367 | 5773.4368 |
| | 180 (2x 90)/200/22 | 5773.2376 | 5773.2377 | 5773.2378 |
| | 180 (2x 90)/210/22 | 5773.3376 | 5773.3377 | 5773.3378 |
| | 180 (2x 90)/220/22 | 5773.4376 | 5773.4377 | 5773.4378 |
| | 200 (2x 100)/200/22 | 5773.2386 | 5773.2387 | 5773.2388 |
| | 200 (2x 100)/210/22 | 5773.3386 | 5773.3387 | 5773.3388 |
| | 200 (2x 100)/220/22 | 5773.4386 | 5773.4387 | 5773.4388 |


Grundsätzlich empfehlen wir zur Unterstützung des Liegekomforts einen Topper.

Matratzen Taschenfederkern

Elena Spring Tex

| Grafik | Masse in cm B / L / H | | | |
|---|--------------------------|------------------|------------------|------------------|
| | | H2 | H3 | H4 |
| | | Artikel Nr. | Artikel Nr. | Artikel Nr. |
| Elena Spring Tex Matratze mit Dekor-Bezug  Ab Breite 160 cm mit 2 Matratzen für die Verwendung mit Box Classic Move geeignet. Bezug abnehmbar | 80/200/20 | 5774.2111 | 5774.2112 | 5774.2113 |
| | 80/210/20 | 5774.3111 | 5774.3112 | 5774.3113 |
| | 80/220/20 | 5774.4111 | 5774.4112 | 5774.4113 |
| | 90/200/20 | 5774.2121 | 5774.2122 | 5774.2123 |
| | 90/210/20 | 5774.3121 | 5774.3122 | 5774.3123 |
| | 90/220/20 | 5774.4121 | 5774.4122 | 5774.4123 |
| | 100/200/20 | 5774.2131 | 5774.2132 | 5774.2133 |
| | 100/210/20 | 5774.3131 | 5774.3132 | 5774.3133 |
| | 100/220/20 | 5774.4131 | 5774.4132 | 5774.4133 |
| | 120/200/20 | 5774.2141 | 5774.2142 | 5774.2143 |
| | 120/210/20 | 5774.3141 | 5774.3142 | 5774.3143 |
| | 120/220/20 | 5774.4141 | 5774.4142 | 5774.4143 |
| | 140/200/20 | 5774.2151 | 5774.2152 | 5774.2153 |
| | 140/210/20 | 5774.3151 | 5774.3152 | 5774.3153 |
| | 140/220/20 | 5774.4151 | 5774.4152 | 5774.4153 |
| | 160/200/20 | 5774.2161 | 5774.2162 | 5774.2163 |
| | 160/210/20 | 5774.3161 | 5774.3162 | 5774.3163 |
| | 160/220/20 | 5774.4161 | 5774.4162 | 5774.4163 |
| | 180/200/20 | 5774.2171 | 5774.2172 | 5774.2173 |
| | 180/210/20 | 5774.3171 | 5774.3172 | 5774.3173 |
| 180/220/20 | 5774.4171 | 5774.4172 | 5774.4173 | |
| 200/200/20 | 5774.2181 | 5774.2182 | 5774.2183 | |
| 200/210/20 | 5774.3181 | 5774.3182 | 5774.3183 | |
| 200/220/20 | 5774.4181 | 5774.4182 | 5774.4183 | |

Elena Spring Twin Tex

| Grafik | Masse in cm B / L / H | | | |
|--|----------------------------|------------------|------------------|------------------|
| | | H2/H2 | H2/H3 | H2/H4 |
| | | Artikel Nr. | Artikel Nr. | Artikel Nr. |
| Elena Spring Twin Tex 2 Kerne in einem Bezug  Für Box Classic Move 26 nicht geeignet Bezug abnehmbar | 160 (2x 80)/200/20 | 5775.2364 | 5775.2365 | 5775.2369 |
| | 160 (2x 80)/210/20 | 5775.3364 | 5775.3365 | 5775.3369 |
| | 160 (2x 80)/220/20 | 5775.4364 | 5775.4365 | 5775.4369 |
| | 180 (2x 90)/200/20 | 5775.2374 | 5775.2375 | 5775.2379 |
| | 180 (2x 90)/210/20 | 5775.3374 | 5775.3375 | 5775.3379 |
| | 180 (2x 90)/220/20 | 5775.4374 | 5775.4375 | 5775.4379 |
| | 200 (2x 100)/200/20 | 5775.2384 | 5775.2385 | 5775.2389 |
| | 200 (2x 100)/210/20 | 5775.3384 | 5775.3385 | 5775.3389 |
| | 200 (2x 100)/220/20 | 5775.4384 | 5775.4385 | 5775.4389 |
| | Masse in cm B / L / H | H3/H3 | H3/H4 | H4/H4 |
| | | Artikel Nr. | Artikel Nr. | Artikel Nr. |
| | 160 (2x 80)/200/20 | 5775.2366 | 5775.2367 | 5775.2368 |
| | 160 (2x 80)/210/20 | 5775.3366 | 5775.3367 | 5775.3368 |
| | 160 (2x 80)/220/20 | 5775.4366 | 5775.4367 | 5775.4368 |
| | 180 (2x 90)/200/20 | 5775.2376 | 5775.2377 | 5775.2378 |
| | 180 (2x 90)/210/20 | 5775.3376 | 5775.3377 | 5775.3378 |
| | 180 (2x 90)/220/20 | 5775.4376 | 5775.4377 | 5775.4378 |
| | 200 (2x 100)/200/20 | 5775.2386 | 5775.2387 | 5775.2388 |
| | 200 (2x 100)/210/20 | 5775.3386 | 5775.3387 | 5775.3388 |
| | 200 (2x 100)/220/20 | 5775.4386 | 5775.4387 | 5775.4388 |

Grundsätzlich empfehlen wir zur Unterstützung des Liegekomforts einen Topper.

Matratzen Taschenfederkern

Liv Spring Drell

| Grafik | Masse in cm B / L / H | Härtegrad | | |
|---|--------------------------|------------------|------------------|------------------|
| | | H2 | H3 | H4 |
| | | Artikel Nr. | Artikel Nr. | Artikel Nr. |
| Liv Spring Drell Matratze mit klassischem Drell-Bezug  Ab Breite 160 cm mit 2 Matratzen für die Verwendung mit Box Classic Move geeignet. Bezug abnehmbar  | 80/200/24 | 5791.2111 | 5791.2112 | 5791.2113 |
| | 80/210/24 | 5791.3111 | 5791.3112 | 5791.3113 |
| | 80/220/24 | 5791.4111 | 5791.4112 | 5791.4113 |
| | 90/200/24 | 5791.2121 | 5791.2122 | 5791.2123 |
| | 90/210/24 | 5791.3121 | 5791.3122 | 5791.3123 |
| | 90/220/24 | 5791.4121 | 5791.4122 | 5791.4123 |
| | 100/200/24 | 5791.2131 | 5791.2132 | 5791.2133 |
| | 100/210/24 | 5791.3131 | 5791.3132 | 5791.3133 |
| | 100/220/24 | 5791.4131 | 5791.4132 | 5791.4133 |
| | 120/200/24 | 5791.2141 | 5791.2142 | 5791.2143 |
| | 120/210/24 | 5791.3141 | 5791.3142 | 5791.3143 |
| | 120/220/24 | 5791.4141 | 5791.4142 | 5791.4143 |
| | 140/200/24 | 5791.2151 | 5791.2152 | 5791.2153 |
| | 140/210/24 | 5791.3151 | 5791.3152 | 5791.3153 |
| | 140/220/24 | 5791.4151 | 5791.4152 | 5791.4153 |
| | 160/200/24 | 5791.2161 | 5791.2162 | 5791.2163 |
| | 160/210/24 | 5791.3161 | 5791.3162 | 5791.3163 |
| | 160/220/24 | 5791.4161 | 5791.4162 | 5791.4163 |
| | 180/200/24 | 5791.2171 | 5791.2172 | 5791.2173 |
| | 180/210/24 | 5791.3171 | 5791.3172 | 5791.3173 |
| 180/220/24 | 5791.4171 | 5791.4172 | 5791.4173 | |
| 200/200/24 | 5791.2181 | 5791.2182 | 5791.2183 | |
| 200/210/24 | 5791.3181 | 5791.3182 | 5791.3183 | |
| 200/220/24 | 5791.4181 | 5791.4182 | 5791.4183 | |



Liv Spring Twin Drell

| Grafik | Masse in cm B / L / H | Härtegrad | | |
|--|----------------------------|------------------|------------------|------------------|
| | | H2/H2 | H2/H3 | H2/H4 |
| | | Artikel Nr. | Artikel Nr. | Artikel Nr. |
| Liv Spring Twin Drell 2 Kerne in einem Bezug  Für Box Classic Move 26 nicht geeignet Bezug abnehmbar  | 160 (2x 80)/200/24 | 5792.2364 | 5792.2365 | 5792.2369 |
| | 160 (2x 80)/210/24 | 5792.3364 | 5792.3365 | 5792.3369 |
| | 160 (2x 80)/220/24 | 5792.4364 | 5792.4365 | 5792.4369 |
| | 180 (2x 90)/200/24 | 5792.2374 | 5792.2375 | 5792.2379 |
| | 180 (2x 90)/210/24 | 5792.3374 | 5792.3375 | 5792.3379 |
| | 180 (2x 90)/220/24 | 5792.4374 | 5792.4375 | 5792.4379 |
| | 200 (2x 100)/200/24 | 5792.2384 | 5792.2385 | 5792.2389 |
| | 200 (2x 100)/210/24 | 5792.3384 | 5792.3385 | 5792.3389 |
| | 200 (2x 100)/220/24 | 5792.4384 | 5792.4385 | 5792.4389 |
| | Masse in cm B / L / H | H3/H3 | H3/H4 | H4/H4 |
| | | Artikel Nr. | Artikel Nr. | Artikel Nr. |
| | 160 (2x 80)/200/24 | 5792.2366 | 5792.2367 | 5792.2368 |
| | 160 (2x 80)/210/24 | 5792.3366 | 5792.3367 | 5792.3368 |
| | 160 (2x 80)/220/24 | 5792.4366 | 5792.4367 | 5792.4368 |
| | 180 (2x 90)/200/24 | 5792.2376 | 5792.2377 | 5792.2378 |
| | 180 (2x 90)/210/24 | 5792.3376 | 5792.3377 | 5792.3378 |
| | 180 (2x 90)/220/24 | 5792.4376 | 5792.4377 | 5792.4378 |
| | 200 (2x 100)/200/24 | 5792.2386 | 5792.2387 | 5792.2388 |
| | 200 (2x 100)/210/24 | 5792.3386 | 5792.3387 | 5792.3388 |
| | 200 (2x 100)/220/24 | 5792.4386 | 5792.4387 | 5792.4388 |



Grundsätzlich empfehlen wir zur Unterstützung des Liegekomforts einen Topper.

Matratzen Taschenfederkern

Liv Spring Tex

| Grafik | Masse in cm B / L / H | | | |
|---|--------------------------|------------------|------------------|------------------|
| | | H2 | H3 | H4 |
| | | Artikel Nr. | Artikel Nr. | Artikel Nr. |
| Liv Spring Tex Matratze mit Dekor-Bezug  Ab Breite 160 cm mit 2 Matratzen für die Verwendung mit Box Classic Move geeignet. Bezug abnehmbar  | 80/200/22 | 5793.2111 | 5793.2112 | 5793.2113 |
| | 80/210/22 | 5793.3111 | 5793.3112 | 5793.3113 |
| | 80/220/22 | 5793.4111 | 5793.4112 | 5793.4113 |
| | 90/200/22 | 5793.2121 | 5793.2122 | 5793.2123 |
| | 90/210/22 | 5793.3121 | 5793.3122 | 5793.3123 |
| | 90/220/22 | 5793.4121 | 5793.4122 | 5793.4123 |
| | 100/200/22 | 5793.2131 | 5793.2132 | 5793.2133 |
| | 100/210/22 | 5793.3131 | 5793.3132 | 5793.3133 |
| | 100/220/22 | 5793.4131 | 5793.4132 | 5793.4133 |
| | 120/200/22 | 5793.2141 | 5793.2142 | 5793.2143 |
| | 120/210/22 | 5793.3141 | 5793.3142 | 5793.3143 |
| | 120/220/22 | 5793.4141 | 5793.4142 | 5793.4143 |
| | 140/200/22 | 5793.2151 | 5793.2152 | 5793.2153 |
| | 140/210/22 | 5793.3151 | 5793.3152 | 5793.3153 |
| | 140/220/22 | 5793.4151 | 5793.4152 | 5793.4153 |
| | 160/200/22 | 5793.2161 | 5793.2162 | 5793.2163 |
| | 160/210/22 | 5793.3161 | 5793.3162 | 5793.3163 |
| | 160/220/22 | 5793.4161 | 5793.4162 | 5793.4163 |
| | 180/200/22 | 5793.2171 | 5793.2172 | 5793.2173 |
| | 180/210/22 | 5793.3171 | 5793.3172 | 5793.3173 |
| 180/220/22 | 5793.4171 | 5793.4172 | 5793.4173 | |
| 200/200/22 | 5793.2181 | 5793.2182 | 5793.2183 | |
| 200/210/22 | 5793.3181 | 5793.3182 | 5793.3183 | |
| 200/220/22 | 5793.4181 | 5793.4182 | 5793.4183 | |

Liv Spring Twin Tex

| Grafik | Masse in cm B / L / H | | | |
|--|----------------------------|------------------|------------------|------------------|
| | | H2/H2 | H2/H3 | H2/H4 |
| | | Artikel Nr. | Artikel Nr. | Artikel Nr. |
| Liv Spring Twin Tex 2 Kerne in einem Bezug  Für Box Classic Move 26 nicht geeignet Bezug abnehmbar  | 160 (2x 80)/200/22 | 5794.2364 | 5794.2365 | 5794.2369 |
| | 160 (2x 80)/210/22 | 5794.3364 | 5794.3365 | 5794.3369 |
| | 160 (2x 80)/220/22 | 5794.4364 | 5794.4365 | 5794.4369 |
| | 180 (2x 90)/200/22 | 5794.2374 | 5794.2375 | 5794.2379 |
| | 180 (2x 90)/210/22 | 5794.3374 | 5794.3375 | 5794.3379 |
| | 180 (2x 90)/220/22 | 5794.4374 | 5794.4375 | 5794.4379 |
| | 200 (2x 100)/200/22 | 5794.2384 | 5794.2385 | 5794.2389 |
| | 200 (2x 100)/210/22 | 5794.3384 | 5794.3385 | 5794.3389 |
| | 200 (2x 100)/220/22 | 5794.4384 | 5794.4385 | 5794.4389 |
| | Masse in cm B / L / H | H3/H3 | H3/H4 | H4/H4 |
| | | Artikel Nr. | Artikel Nr. | Artikel Nr. |
| | 160 (2x 80)/200/22 | 5794.2366 | 5794.2367 | 5794.2368 |
| | 160 (2x 80)/210/22 | 5794.3366 | 5794.3367 | 5794.3368 |
| | 160 (2x 80)/220/22 | 5794.4366 | 5794.4367 | 5794.4368 |
| | 180 (2x 90)/200/22 | 5794.2376 | 5794.2377 | 5794.2378 |
| | 180 (2x 90)/210/22 | 5794.3376 | 5794.3377 | 5794.3378 |
| | 180 (2x 90)/220/22 | 5794.4376 | 5794.4377 | 5794.4378 |
| | 200 (2x 100)/200/22 | 5794.2386 | 5794.2387 | 5794.2388 |
| | 200 (2x 100)/210/22 | 5794.3386 | 5794.3387 | 5794.3388 |
| | 200 (2x 100)/220/22 | 5794.4386 | 5794.4387 | 5794.4388 |



Grundsätzlich empfehlen wir zur Unterstützung des Liegekomforts einen Topper.

Matratzen Taschenfederkern

Christa Spring Drell

| Grafik | Masse in cm B / L / H | Härtegrad | | |
|---|--------------------------|------------------|------------------|------------------|
| | | H2 | H3 | H4 |
| | | Artikel Nr. | Artikel Nr. | Artikel Nr. |
| Christa Spring Drell Matratze mit klassischem Drell-Bezug  Ab Breite 160 cm mit 2 Matratzen für die Verwendung mit Box Classic Move geeignet. Bezug abnehmbar  | 80/200/26 | 5795.2111 | 5795.2112 | 5795.2113 |
| | 80/210/26 | 5795.3111 | 5795.3112 | 5795.3113 |
| | 80/220/26 | 5795.4111 | 5795.4112 | 5795.4113 |
| | 90/200/26 | 5795.2121 | 5795.2122 | 5795.2123 |
| | 90/210/26 | 5795.3121 | 5795.3122 | 5795.3123 |
| | 90/220/26 | 5795.4121 | 5795.4122 | 5795.4123 |
| | 100/200/26 | 5795.2131 | 5795.2132 | 5795.2133 |
| | 100/210/26 | 5795.3131 | 5795.3132 | 5795.3133 |
| | 100/220/26 | 5795.4131 | 5795.4132 | 5795.4133 |
| | 120/200/26 | 5795.2141 | 5795.2142 | 5795.2143 |
| | 120/210/26 | 5795.3141 | 5795.3142 | 5795.3143 |
| | 120/220/26 | 5795.4141 | 5795.4142 | 5795.4143 |
| | 140/200/26 | 5795.2151 | 5795.2152 | 5795.2153 |
| | 140/210/26 | 5795.3151 | 5795.3152 | 5795.3153 |
| | 140/220/26 | 5795.4151 | 5795.4152 | 5795.4153 |
| | 160/200/26 | 5795.2161 | 5795.2162 | 5795.2163 |
| | 160/210/26 | 5795.3161 | 5795.3162 | 5795.3163 |
| | 160/220/26 | 5795.4161 | 5795.4162 | 5795.4163 |
| | 180/200/26 | 5795.2171 | 5795.2172 | 5795.2173 |
| | 180/210/26 | 5795.3171 | 5795.3172 | 5795.3173 |
| 180/220/26 | 5795.4171 | 5795.4172 | 5795.4173 | |
| 200/200/26 | 5795.2181 | 5795.2182 | 5795.2183 | |
| 200/210/26 | 5795.3181 | 5795.3182 | 5795.3183 | |
| 200/220/26 | 5795.4181 | 5795.4182 | 5795.4183 | |

Christa Spring Twin Drell

| Grafik | Masse in cm B / L / H | Härtegrad | | |
|--|----------------------------|------------------|------------------|------------------|
| | | H2/H2 | H2/H3 | H2/H4 |
| | | Artikel Nr. | Artikel Nr. | Artikel Nr. |
| Christa Spring Twin Drell 2 Kerne in einem Bezug  Für Box Classic Move 26 nicht geeignet Bezug abnehmbar  | 160 (2x 80)/200/26 | 5796.2364 | 5796.2365 | 5796.2369 |
| | 160 (2x 80)/210/26 | 5796.3364 | 5796.3365 | 5796.3369 |
| | 160 (2x 80)/220/26 | 5796.4364 | 5796.4365 | 5796.4369 |
| | 180 (2x 90)/200/26 | 5796.2374 | 5796.2375 | 5796.2379 |
| | 180 (2x 90)/210/26 | 5796.3374 | 5796.3375 | 5796.3379 |
| | 180 (2x 90)/220/26 | 5796.4374 | 5796.4375 | 5796.4379 |
| | 200 (2x 100)/200/26 | 5796.2384 | 5796.2385 | 5796.2389 |
| | 200 (2x 100)/210/26 | 5796.3384 | 5796.3385 | 5796.3389 |
| | 200 (2x 100)/220/26 | 5796.4384 | 5796.4385 | 5796.4389 |
| | Masse in cm B / L / H | H3/H3 | H3/H4 | H4/H4 |
| | | Artikel Nr. | Artikel Nr. | Artikel Nr. |
| | 160 (2x 80)/200/26 | 5796.2366 | 5796.2367 | 5796.2368 |
| | 160 (2x 80)/210/26 | 5796.3366 | 5796.3367 | 5796.3368 |
| | 160 (2x 80)/220/26 | 5796.4366 | 5796.4367 | 5796.4368 |
| | 180 (2x 90)/200/26 | 5796.2376 | 5796.2377 | 5796.2378 |
| | 180 (2x 90)/210/26 | 5796.3376 | 5796.3377 | 5796.3378 |
| | 180 (2x 90)/220/26 | 5796.4376 | 5796.4377 | 5796.4378 |
| | 200 (2x 100)/200/26 | 5796.2386 | 5796.2387 | 5796.2388 |
| | 200 (2x 100)/210/26 | 5796.3386 | 5796.3387 | 5796.3388 |
| | 200 (2x 100)/220/26 | 5796.4386 | 5796.4387 | 5796.4388 |



Grundsätzlich empfehlen wir zur Unterstützung des Liegekomforts einen Topper.

Matratzen Taschenfederkern

Christa Spring Tex

| Grafik | Masse in cm B / L / H | | | | |
|---|--------------------------|------------------|------------------|------------------|--|
| | | H2 | H3 | H4 | |
| | | Artikel Nr. | Artikel Nr. | Artikel Nr. | |
| Christa Spring Tex Matratze mit Dekor-Bezug  Ab Breite 160 cm mit 2 Matratzen für die Verwendung mit Box Classic Move geeignet. Bezug abnehmbar  | 80/200/24 | 5797.2111 | 5797.2112 | 5797.2113 | |
| | 80/210/24 | 5797.3111 | 5797.3112 | 5797.3113 | |
| | 80/220/24 | 5797.4111 | 5797.4112 | 5797.4113 | |
| | 90/200/24 | 5797.2121 | 5797.2122 | 5797.2123 | |
| | 90/210/24 | 5797.3121 | 5797.3122 | 5797.3123 | |
| | 90/220/24 | 5797.4121 | 5797.4122 | 5797.4123 | |
| | 100/200/24 | 5797.2131 | 5797.2132 | 5797.2133 | |
| | 100/210/24 | 5797.3131 | 5797.3132 | 5797.3133 | |
| | 100/220/24 | 5797.4131 | 5797.4132 | 5797.4133 | |
| | 120/200/24 | 5797.2141 | 5797.2142 | 5797.2143 | |
| | 120/210/24 | 5797.3141 | 5797.3142 | 5797.3143 | |
| | 120/220/24 | 5797.4141 | 5797.4142 | 5797.4143 | |
| | 140/200/24 | 5797.2151 | 5797.2152 | 5797.2153 | |
| | 140/210/24 | 5797.3151 | 5797.3152 | 5797.3153 | |
| | 140/220/24 | 5797.4151 | 5797.4152 | 5797.4153 | |
| | 160/200/24 | 5797.2161 | 5797.2162 | 5797.2163 | |
| | 160/210/24 | 5797.3161 | 5797.3162 | 5797.3163 | |
| | 160/220/24 | 5797.4161 | 5797.4162 | 5797.4163 | |
| | 180/200/24 | 5797.2171 | 5797.2172 | 5797.2173 | |
| | 180/210/24 | 5797.3171 | 5797.3172 | 5797.3173 | |
| 180/220/24 | 5797.4171 | 5797.4172 | 5797.4173 | | |
| 200/200/24 | 5797.2181 | 5797.2182 | 5797.2183 | | |
| 200/210/24 | 5797.3181 | 5797.3182 | 5797.3183 | | |
| 200/220/24 | 5797.4181 | 5797.4182 | 5797.4183 | | |

Christa Spring Twin Tex

| Grafik | Masse in cm B / L / H | | | | |
|--|----------------------------|------------------|------------------|------------------|--|
| | | H2/H2 | H2/H3 | H2/H4 | |
| | | Artikel Nr. | Artikel Nr. | Artikel Nr. | |
| Christa Spring Twin Tex 2 Kerne in einem Bezug  Für Box Classic Move 26 nicht geeignet Bezug abnehmbar  | 160 (2x 80)/200/24 | 5798.2364 | 5798.2365 | 5798.2369 | |
| | 160 (2x 80)/210/24 | 5798.3364 | 5798.3365 | 5798.3369 | |
| | 160 (2x 80)/220/24 | 5798.4364 | 5798.4365 | 5798.4369 | |
| | 180 (2x 90)/200/24 | 5798.2374 | 5798.2375 | 5798.2379 | |
| | 180 (2x 90)/210/24 | 5798.3374 | 5798.3375 | 5798.3379 | |
| | 180 (2x 90)/220/24 | 5798.4374 | 5798.4375 | 5798.4379 | |
| | 200 (2x 100)/200/24 | 5798.2384 | 5798.2385 | 5798.2389 | |
| | 200 (2x 100)/210/24 | 5798.3384 | 5798.3385 | 5798.3389 | |
| | 200 (2x 100)/220/24 | 5798.4384 | 5798.4385 | 5798.4389 | |
| | Masse in cm B / L / H | H3/H3 | H3/H4 | H4/H4 | |
| | | Artikel Nr. | Artikel Nr. | Artikel Nr. | |
| | 160 (2x 80)/200/24 | 5798.2366 | 5798.2367 | 5798.2368 | |
| | 160 (2x 80)/210/24 | 5798.3366 | 5798.3367 | 5798.3368 | |
| | 160 (2x 80)/220/24 | 5798.4366 | 5798.4367 | 5798.4368 | |
| | 180 (2x 90)/200/24 | 5798.2376 | 5798.2377 | 5798.2378 | |
| | 180 (2x 90)/210/24 | 5798.3376 | 5798.3377 | 5798.3378 | |
| 180 (2x 90)/220/24 | 5798.4376 | 5798.4377 | 5798.4378 | | |
| 200 (2x 100)/200/24 | 5798.2386 | 5798.2387 | 5798.2388 | | |
| 200 (2x 100)/210/24 | 5798.3386 | 5798.3387 | 5798.3388 | | |
| 200 (2x 100)/220/24 | 5798.4386 | 5798.4387 | 5798.4388 | | |

Grundsätzlich empfehlen wir zur Unterstützung des Liegekomforts einen Topper.

Matratzen Kaltschaumkern

Jael Dream Drell

| Grafik | Masse in cm B / L / H | Härtegrad | | |
|--|--------------------------|------------------|------------------|------------------|
| | | H2 | H3 | H4 |
| | | Artikel Nr. | Artikel Nr. | Artikel Nr. |
| Jael Dream Drell Matratze mit klassischem Drell-Bezug  Ab Breite 160 cm mit 2 Matratzen für die Verwendung mit Box Classic Move geeignet. Bezug abnehmbar | 80/200/22 | 5776.2111 | 5776.2112 | 5776.2113 |
| | 80/210/22 | 5776.3111 | 5776.3112 | 5776.3113 |
| | 80/220/22 | 5776.4111 | 5776.4112 | 5776.4113 |
| | 90/200/22 | 5776.2121 | 5776.2122 | 5776.2123 |
| | 90/210/22 | 5776.3121 | 5776.3122 | 5776.3123 |
| | 90/220/22 | 5776.4121 | 5776.4122 | 5776.4123 |
| | 100/200/22 | 5776.2131 | 5776.2132 | 5776.2133 |
| | 100/210/22 | 5776.3131 | 5776.3132 | 5776.3133 |
| | 100/220/22 | 5776.4131 | 5776.4132 | 5776.4133 |
| | 120/200/22 | 5776.2141 | 5776.2142 | 5776.2143 |
| | 120/210/22 | 5776.3141 | 5776.3142 | 5776.3143 |
| | 120/220/22 | 5776.4141 | 5776.4142 | 5776.4143 |
| | 140/200/22 | 5776.2151 | 5776.2152 | 5776.2153 |
| | 140/210/22 | 5776.3151 | 5776.3152 | 5776.3153 |
| | 140/220/22 | 5776.4151 | 5776.4152 | 5776.4153 |
| | 160/200/22 | 5776.2161 | 5776.2162 | 5776.2163 |
| | 160/210/22 | 5776.3161 | 5776.3162 | 5776.3163 |
| | 160/220/22 | 5776.4161 | 5776.4162 | 5776.4163 |
| | 180/200/22 | 5776.2171 | 5776.2172 | 5776.2173 |
| | 180/210/22 | 5776.3171 | 5776.3172 | 5776.3173 |
| 180/220/22 | 5776.4171 | 5776.4172 | 5776.4173 | |
| 200/200/22 | 5776.2181 | 5776.2182 | 5776.2183 | |
| 200/210/22 | 5776.3181 | 5776.3182 | 5776.3183 | |
| 200/220/22 | 5776.4181 | 5776.4182 | 5776.4183 | |

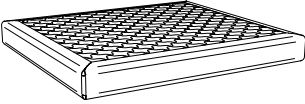
Jael Dream Twin Drell

| Grafik | Masse in cm B / L / H | Härtegrad | | |
|---|----------------------------------|------------------|------------------|------------------|
| | | H2/H2 | H2/H3 | H2/H4 |
| | | Artikel Nr. | Artikel Nr. | Artikel Nr. |
| Jael Dream Twin Drell 2 Kerne in einem Bezug  Für Box Classic Move 26 nicht geeignet Bezug abnehmbar | 160 (2x 80)/200/22 | 5777.2364 | 5777.2365 | 5777.2369 |
| | 160 (2x 80)/210/22 | 5777.3364 | 5777.3365 | 5777.3369 |
| | 160 (2x 80)/220/22 | 5777.4364 | 5777.4365 | 5777.4369 |
| | 180 (2x 90)/200/22 | 5777.2374 | 5777.2375 | 5777.2379 |
| | 180 (2x 90)/210/22 | 5777.3374 | 5777.3375 | 5777.3379 |
| | 180 (2x 90)/220/22 | 5777.4374 | 5777.4375 | 5777.4379 |
| | 200 (2x 100)/200/22 | 5777.2384 | 5777.2385 | 5777.2389 |
| | 200 (2x 100)/210/22 | 5777.3384 | 5777.3385 | 5777.3389 |
| | 200 (2x 100)/220/22 | 5777.4384 | 5777.4385 | 5777.4389 |
| | Masse in cm B / L / H | H3/H3 | H3/H4 | H4/H4 |
| | | Artikel Nr. | Artikel Nr. | Artikel Nr. |
| | 160 (2x 80)/200/22 | 5777.2366 | 5777.2367 | 5777.2368 |
| | 160 (2x 80)/210/22 | 5777.3366 | 5777.3367 | 5777.3368 |
| | 160 (2x 80)/220/22 | 5777.4366 | 5777.4367 | 5777.4368 |
| | 180 (2x 90)/200/22 | 5777.2376 | 5777.2377 | 5777.2378 |
| | 180 (2x 90)/210/22 | 5777.3376 | 5777.3377 | 5777.3378 |
| | 180 (2x 90)/220/22 | 5777.4376 | 5777.4377 | 5777.4378 |
| | 200 (2x 100)/200/22 | 5777.2386 | 5777.2387 | 5777.2388 |
| | 200 (2x 100)/210/22 | 5777.3386 | 5777.3387 | 5777.3388 |
| | 200 (2x 100)/220/22 | 5777.4386 | 5777.4387 | 5777.4388 |

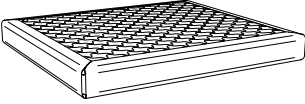
Grundsätzlich empfehlen wir zur Unterstützung des Liegekomforts einen Topper.

Matratzen Kaltschaumkern

Jael Dream Tex

| Grafik | Masse in cm B / L / H | | | | |
|---|--------------------------|------------------|------------------|------------------|--|
| | | H2 | H3 | H4 | |
| | | Artikel Nr. | Artikel Nr. | Artikel Nr. | |
| Jael Dream Tex Matratze mit Dekor-Bezug  Ab Breite 160 cm mit 2 Matratzen für die Verwendung mit Box Classic Move geeignet. Bezug abnehmbar | 80/200/20 | 5778.2111 | 5778.2112 | 5778.2113 | |
| | 80/210/20 | 5778.3111 | 5778.3112 | 5778.3113 | |
| | 80/220/20 | 5778.4111 | 5778.4112 | 5778.4113 | |
| | 90/200/20 | 5778.2121 | 5778.2122 | 5778.2123 | |
| | 90/210/20 | 5778.3121 | 5778.3122 | 5778.3123 | |
| | 90/220/20 | 5778.4121 | 5778.4122 | 5778.4123 | |
| | 100/200/20 | 5778.2131 | 5778.2132 | 5778.2133 | |
| | 100/210/20 | 5778.3131 | 5778.3132 | 5778.3133 | |
| | 100/220/20 | 5778.4131 | 5778.4132 | 5778.4133 | |
| | 120/200/20 | 5778.2141 | 5778.2142 | 5778.2143 | |
| | 120/210/20 | 5778.3141 | 5778.3142 | 5778.3143 | |
| | 120/220/20 | 5778.4141 | 5778.4142 | 5778.4143 | |
| | 140/200/20 | 5778.2151 | 5778.2152 | 5778.2153 | |
| | 140/210/20 | 5778.3151 | 5778.3152 | 5778.3153 | |
| | 140/220/20 | 5778.4151 | 5778.4152 | 5778.4153 | |
| | 160/200/20 | 5778.2161 | 5778.2162 | 5778.2163 | |
| | 160/210/20 | 5778.3161 | 5778.3162 | 5778.3163 | |
| | 160/220/20 | 5778.4161 | 5778.4162 | 5778.4163 | |
| | 180/200/20 | 5778.2171 | 5778.2172 | 5778.2173 | |
| | 180/210/20 | 5778.3171 | 5778.3172 | 5778.3173 | |
| 180/220/20 | 5778.4171 | 5778.4172 | 5778.4173 | | |
| 200/200/20 | 5778.2181 | 5778.2182 | 5778.2183 | | |
| 200/210/20 | 5778.3181 | 5778.3182 | 5778.3183 | | |
| 200/220/20 | 5778.4181 | 5778.4182 | 5778.4183 | | |



Jael Dream Twin Tex

| Grafik | Masse in cm B / L / H | | | | |
|--|----------------------------|------------------|------------------|------------------|--|
| | | H2/H2 | H2/H3 | H2/H4 | |
| | | Artikel Nr. | Artikel Nr. | Artikel Nr. | |
| Jael Dream Twin Tex 2 Kerne in einem Bezug  Für Box Classic Move 26 nicht geeignet Bezug abnehmbar | 160 (2x 80)/200/20 | 5779.2364 | 5779.2365 | 5779.2369 | |
| | 160 (2x 80)/210/20 | 5779.3364 | 5779.3365 | 5779.3369 | |
| | 160 (2x 80)/220/20 | 5779.4364 | 5779.4365 | 5779.4369 | |
| | 180 (2x 90)/200/20 | 5779.2374 | 5779.2375 | 5779.2379 | |
| | 180 (2x 90)/210/20 | 5779.3374 | 5779.3375 | 5779.3379 | |
| | 180 (2x 90)/220/20 | 5779.4374 | 5779.4375 | 5779.4379 | |
| | 200 (2x 100)/200/20 | 5779.2384 | 5779.2385 | 5779.2389 | |
| | 200 (2x 100)/210/20 | 5779.3384 | 5779.3385 | 5779.3389 | |
| | 200 (2x 100)/220/20 | 5779.4384 | 5779.4385 | 5779.4389 | |
| | Masse in cm B / L / H | H3/H3 | H3/H4 | H4/H4 | |
| | | Artikel Nr. | Artikel Nr. | Artikel Nr. | |
| | 160 (2x 80)/200/20 | 5779.2366 | 5779.2367 | 5779.2368 | |
| | 160 (2x 80)/210/20 | 5779.3366 | 5779.3367 | 5779.3368 | |
| | 160 (2x 80)/220/20 | 5779.4366 | 5779.4367 | 5779.4368 | |
| | 180 (2x 90)/200/20 | 5779.2376 | 5779.2377 | 5779.2378 | |
| | 180 (2x 90)/210/20 | 5779.3376 | 5779.3377 | 5779.3378 | |
| | 180 (2x 90)/220/20 | 5779.4376 | 5779.4377 | 5779.4378 | |
| | 200 (2x 100)/200/20 | 5779.2386 | 5779.2387 | 5779.2388 | |
| | 200 (2x 100)/210/20 | 5779.3386 | 5779.3387 | 5779.3388 | |
| | 200 (2x 100)/220/20 | 5779.4386 | 5779.4387 | 5779.4388 | |



Grundsätzlich empfehlen wir zur Unterstützung des Liegekomforts einen Topper.

Matratzen Kaltschaumkern

Anina Dream Drell

| Grafik | Masse in cm B / L / H | Härtegrad | | |
|--|--------------------------|------------------|------------------|------------------|
| | | H2 | H3 | H4 |
| | | Artikel Nr. | Artikel Nr. | Artikel Nr. |
| Anina Dream Drell Matratze mit klassischem Drell-Bezug  Ab Breite 160 cm mit 2 Matratzen für die Verwendung mit Box Classic Move geeignet. Bezug abnehmbar  | 80/200/22 | 6702.2111 | 6702.2112 | 6702.2113 |
| | 80/210/22 | 6702.3111 | 6702.3112 | 6702.3113 |
| | 80/220/22 | 6702.4111 | 6702.4112 | 6702.4113 |
| | 90/200/22 | 6702.2121 | 6702.2122 | 6702.2123 |
| | 90/210/22 | 6702.3121 | 6702.3122 | 6702.3123 |
| | 90/220/22 | 6702.4121 | 6702.4122 | 6702.4123 |
| | 100/200/22 | 6702.2131 | 6702.2132 | 6702.2133 |
| | 100/210/22 | 6702.3131 | 6702.3132 | 6702.3133 |
| | 100/220/22 | 6702.4131 | 6702.4132 | 6702.4133 |
| | 120/200/22 | 6702.2141 | 6702.2142 | 6702.2143 |
| | 120/210/22 | 6702.3141 | 6702.3142 | 6702.3143 |
| | 120/220/22 | 6702.4141 | 6702.4142 | 6702.4143 |
| | 140/200/22 | 6702.2151 | 6702.2152 | 6702.2153 |
| | 140/210/22 | 6702.3151 | 6702.3152 | 6702.3153 |
| | 140/220/22 | 6702.4151 | 6702.4152 | 6702.4153 |
| | 160/200/22 | 6702.2161 | 6702.2162 | 6702.2163 |
| | 160/210/22 | 6702.3161 | 6702.3162 | 6702.3163 |
| | 160/220/22 | 6702.4161 | 6702.4162 | 6702.4163 |
| | 180/200/22 | 6702.2171 | 6702.2172 | 6702.2173 |
| | 180/210/22 | 6702.3171 | 6702.3172 | 6702.3173 |
| 180/220/22 | 6702.4171 | 6702.4172 | 6702.4173 | |
| 200/200/22 | 6702.2181 | 6702.2182 | 6702.2183 | |
| 200/210/22 | 6702.3181 | 6702.3182 | 6702.3183 | |
| 200/220/22 | 6702.4181 | 6702.4182 | 6702.4183 | |

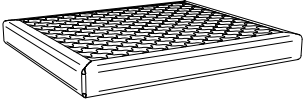

Anina Dream Twin Drell

| Grafik | Masse in cm B / L / H | Härtegrad | | |
|---|----------------------------|------------------|------------------|------------------|
| | | H2/H2 | H2/H3 | H2/H4 |
| | | Artikel Nr. | Artikel Nr. | Artikel Nr. |
| Anina Dream Twin Drell 2 Kerne in einem Bezug  Für Box Classic Move 26 nicht geeignet Bezug abnehmbar  | 160 (2x 80)/200/22 | 6703.2364 | 6703.2365 | 6703.2369 |
| | 160 (2x 80)/210/22 | 6703.3364 | 6703.3365 | 6703.3369 |
| | 160 (2x 80)/220/22 | 6703.4364 | 6703.4365 | 6703.4369 |
| | 180 (2x 90)/200/22 | 6703.2374 | 6703.2375 | 6703.2379 |
| | 180 (2x 90)/210/22 | 6703.3374 | 6703.3375 | 6703.3379 |
| | 180 (2x 90)/220/22 | 6703.4374 | 6703.4375 | 6703.4379 |
| | 200 (2x 100)/200/22 | 6703.2384 | 6703.2385 | 6703.2389 |
| | 200 (2x 100)/210/22 | 6703.3384 | 6703.3385 | 6703.3389 |
| | 200 (2x 100)/220/22 | 6703.4384 | 6703.4385 | 6703.4389 |
| | Masse in cm B / L / H | H3/H3 | H3/H4 | H4/H4 |
| | | Artikel Nr. | Artikel Nr. | Artikel Nr. |
| | 160 (2x 80)/200/22 | 6703.2366 | 6703.2367 | 6703.2368 |
| | 160 (2x 80)/210/22 | 6703.3366 | 6703.3367 | 6703.3368 |
| | 160 (2x 80)/220/22 | 6703.4366 | 6703.4367 | 6703.4368 |
| | 180 (2x 90)/200/22 | 6703.2376 | 6703.2377 | 6703.2378 |
| | 180 (2x 90)/210/22 | 6703.3376 | 6703.3377 | 6703.3378 |
| | 180 (2x 90)/220/22 | 6703.4376 | 6703.4377 | 6703.4378 |
| | 200 (2x 100)/200/22 | 6703.2386 | 6703.2387 | 6703.2388 |
| | 200 (2x 100)/210/22 | 6703.3386 | 6703.3387 | 6703.3388 |
| | 200 (2x 100)/220/22 | 6703.4386 | 6703.4387 | 6703.4388 |

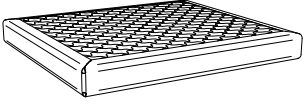

Grundsätzlich empfehlen wir zur Unterstützung des Liegekomforts einen Topper.

Matratzen Kaltschaumkern

Anina Dream Tex

| Grafik | Masse in cm B / L / H | | | |
|--|--------------------------|------------------|------------------|------------------|
| | | H2 | H3 | H4 |
| | | Artikel Nr. | Artikel Nr. | Artikel Nr. |
| Anina Dream Tex Matratze mit Dekor-Bezug  Ab Breite 160 cm mit 2 Matratzen für die Verwendung mit Box Classic Move geeignet. Bezug abnehmbar  | 80/200/20 | 6704.2111 | 6704.2112 | 6704.2113 |
| | 80/210/20 | 6704.3111 | 6704.3112 | 6704.3113 |
| | 80/220/20 | 6704.4111 | 6704.4112 | 6704.4113 |
| | 90/200/20 | 6704.2121 | 6704.2122 | 6704.2123 |
| | 90/210/20 | 6704.3121 | 6704.3122 | 6704.3123 |
| | 90/220/20 | 6704.4121 | 6704.4122 | 6704.4123 |
| | 100/200/20 | 6704.2131 | 6704.2132 | 6704.2133 |
| | 100/210/20 | 6704.3131 | 6704.3132 | 6704.3133 |
| | 100/220/20 | 6704.4131 | 6704.4132 | 6704.4133 |
| | 120/200/20 | 6704.2141 | 6704.2142 | 6704.2143 |
| | 120/210/20 | 6704.3141 | 6704.3142 | 6704.3143 |
| | 120/220/20 | 6704.4141 | 6704.4142 | 6704.4143 |
| | 140/200/20 | 6704.2151 | 6704.2152 | 6704.2153 |
| | 140/210/20 | 6704.3151 | 6704.3152 | 6704.3153 |
| | 140/220/20 | 6704.4151 | 6704.4152 | 6704.4153 |
| | 160/200/20 | 6704.2161 | 6704.2162 | 6704.2163 |
| | 160/210/20 | 6704.3161 | 6704.3162 | 6704.3163 |
| | 160/220/20 | 6704.4161 | 6704.4162 | 6704.4163 |
| | 180/200/20 | 6704.2171 | 6704.2172 | 6704.2173 |
| | 180/210/20 | 6704.3171 | 6704.3172 | 6704.3173 |
| 180/220/20 | 6704.4171 | 6704.4172 | 6704.4173 | |
| 200/200/20 | 6704.2181 | 6704.2182 | 6704.2183 | |
| 200/210/20 | 6704.3181 | 6704.3182 | 6704.3183 | |
| 200/220/20 | 6704.4181 | 6704.4182 | 6704.4183 | |

Anina Dream Twin Tex

| Grafik | Masse in cm B / L / H | | | |
|---|----------------------------|------------------|------------------|------------------|
| | | H2/H2 | H2/H3 | H2/H4 |
| | | Artikel Nr. | Artikel Nr. | Artikel Nr. |
| Anina Dream Twin Tex 2 Kerne in einem Bezug  Für Box Classic Move 26 nicht geeignet Bezug abnehmbar  | 160 (2x 80)/200/20 | 6705.2364 | 6705.2365 | 6705.2369 |
| | 160 (2x 80)/210/20 | 6705.3364 | 6705.3365 | 6705.3369 |
| | 160 (2x 80)/220/20 | 6705.4364 | 6705.4365 | 6705.4369 |
| | 180 (2x 90)/200/20 | 6705.2374 | 6705.2375 | 6705.2379 |
| | 180 (2x 90)/210/20 | 6705.3374 | 6705.3375 | 6705.3379 |
| | 180 (2x 90)/220/20 | 6705.4374 | 6705.4375 | 6705.4379 |
| | 200 (2x 100)/200/20 | 6705.2384 | 6705.2385 | 6705.2389 |
| | 200 (2x 100)/210/20 | 6705.3384 | 6705.3385 | 6705.3389 |
| | 200 (2x 100)/220/20 | 6705.4384 | 6705.4385 | 6705.4389 |
| | Masse in cm B / L / H | H3/H3 | H3/H4 | H4/H4 |
| | | Artikel Nr. | Artikel Nr. | Artikel Nr. |
| | 160 (2x 80)/200/20 | 6705.2366 | 6705.2367 | 6705.2368 |
| | 160 (2x 80)/210/20 | 6705.3366 | 6705.3367 | 6705.3368 |
| | 160 (2x 80)/220/20 | 6705.4366 | 6705.4367 | 6705.4368 |
| | 180 (2x 90)/200/20 | 6705.2376 | 6705.2377 | 6705.2378 |
| | 180 (2x 90)/210/20 | 6705.3376 | 6705.3377 | 6705.3378 |
| | 180 (2x 90)/220/20 | 6705.4376 | 6705.4377 | 6705.4378 |
| | 200 (2x 100)/200/20 | 6705.2386 | 6705.2387 | 6705.2388 |
| | 200 (2x 100)/210/20 | 6705.3386 | 6705.3387 | 6705.3388 |
| | 200 (2x 100)/220/20 | 6705.4386 | 6705.4387 | 6705.4388 |

Grundsätzlich empfehlen wir zur Unterstützung des Liegekomforts einen Topper.

Matratzen Kaltschaumkern

Liane Dream Drell

| Grafik | Masse in cm B / L / H | Härtegrad | | |
|---|--------------------------|------------------|------------------|------------------|
| | | H2 | H3 | H4 |
| | | Artikel Nr. | Artikel Nr. | Artikel Nr. |
| Liane Dream Drell Matratze mit klassischem Drell-Bezug  Ab Breite 160 cm mit 2 Matratzen für die Verwendung mit Box Classic Move geeignet. Bezug abnehmbar | 80/200/22 | 5780.2111 | 5780.2112 | 5780.2113 |
| | 80/210/22 | 5780.3111 | 5780.3112 | 5780.3113 |
| | 80/220/22 | 5780.4111 | 5780.4112 | 5780.4113 |
| | 90/200/22 | 5780.2121 | 5780.2122 | 5780.2123 |
| | 90/210/22 | 5780.3121 | 5780.3122 | 5780.3123 |
| | 90/220/22 | 5780.4121 | 5780.4122 | 5780.4123 |
| | 100/200/22 | 5780.2131 | 5780.2132 | 5780.2133 |
| | 100/210/22 | 5780.3131 | 5780.3132 | 5780.3133 |
| | 100/220/22 | 5780.4131 | 5780.4132 | 5780.4133 |
| | 120/200/22 | 5780.2141 | 5780.2142 | 5780.2143 |
| | 120/210/22 | 5780.3141 | 5780.3142 | 5780.3143 |
| | 120/220/22 | 5780.4141 | 5780.4142 | 5780.4143 |
| | 140/200/22 | 5780.2151 | 5780.2152 | 5780.2153 |
| | 140/210/22 | 5780.3151 | 5780.3152 | 5780.3153 |
| | 140/220/22 | 5780.4151 | 5780.4152 | 5780.4153 |
| | 160/200/22 | 5780.2161 | 5780.2162 | 5780.2163 |
| | 160/210/22 | 5780.3161 | 5780.3162 | 5780.3163 |
| | 160/220/22 | 5780.4161 | 5780.4162 | 5780.4163 |
| | 180/200/22 | 5780.2171 | 5780.2172 | 5780.2173 |
| | 180/210/22 | 5780.3171 | 5780.3172 | 5780.3173 |
| 180/220/22 | 5780.4171 | 5780.4172 | 5780.4173 | |
| 200/200/22 | 5780.2181 | 5780.2182 | 5780.2183 | |
| 200/210/22 | 5780.3181 | 5780.3182 | 5780.3183 | |
| 200/220/22 | 5780.4181 | 5780.4182 | 5780.4183 | |

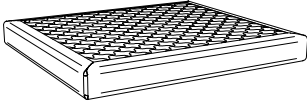
Liane Dream Twin Drell

| Grafik | Masse in cm B / L / H | Härtegrad | | |
|--|----------------------------------|------------------|------------------|------------------|
| | | H2/H2 | H2/H3 | H2/H4 |
| | | Artikel Nr. | Artikel Nr. | Artikel Nr. |
| Liane Dream Twin Drell 2 Kerne in einem Bezug  Für Box Classic Move 26 nicht geeignet Bezug abnehmbar | 160 (2x 80)/200/22 | 5781.2364 | 5781.2365 | 5781.2369 |
| | 160 (2x 80)/210/22 | 5781.3364 | 5781.3365 | 5781.3369 |
| | 160 (2x 80)/220/22 | 5781.4364 | 5781.4365 | 5781.4369 |
| | 180 (2x 90)/200/22 | 5781.2374 | 5781.2375 | 5781.2379 |
| | 180 (2x 90)/210/22 | 5781.3374 | 5781.3375 | 5781.3379 |
| | 180 (2x 90)/220/22 | 5781.4374 | 5781.4375 | 5781.4379 |
| | 200 (2x 100)/200/22 | 5781.2384 | 5781.2385 | 5781.2389 |
| | 200 (2x 100)/210/22 | 5781.3384 | 5781.3385 | 5781.3389 |
| | 200 (2x 100)/220/22 | 5781.4384 | 5781.4385 | 5781.4389 |
| | Masse in cm B / L / H | H3/H3 | H3/H4 | H4/H4 |
| | | Artikel Nr. | Artikel Nr. | Artikel Nr. |
| | 160 (2x 80)/200/22 | 5781.2366 | 5781.2367 | 5781.2368 |
| | 160 (2x 80)/210/22 | 5781.3366 | 5781.3367 | 5781.3368 |
| | 160 (2x 80)/220/22 | 5781.4366 | 5781.4367 | 5781.4368 |
| | 180 (2x 90)/200/22 | 5781.2376 | 5781.2377 | 5781.2378 |
| | 180 (2x 90)/210/22 | 5781.3376 | 5781.3377 | 5781.3378 |
| | 180 (2x 90)/220/22 | 5781.4376 | 5781.4377 | 5781.4378 |
| | 200 (2x 100)/200/22 | 5781.2386 | 5781.2387 | 5781.2388 |
| | 200 (2x 100)/210/22 | 5781.3386 | 5781.3387 | 5781.3388 |
| | 200 (2x 100)/220/22 | 5781.4386 | 5781.4387 | 5781.4388 |

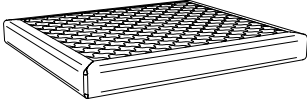
Grundsätzlich empfehlen wir zur Unterstützung des Liegekomforts einen Topper.

Matratzen Kaltschaumkern

Liane Dream Tex

| Grafik | Masse in cm B / L / H | | | | |
|--|--------------------------|------------------|------------------|------------------|--|
| | | H2 | H3 | H4 | |
| | | Artikel Nr. | Artikel Nr. | Artikel Nr. | |
| Liane Dream Tex Matratze mit Dekor-Bezug  Ab Breite 160 cm mit 2 Matratzen für die Verwendung mit Box Classic Move geeignet. Bezug abnehmbar | 80/200/20 | 5782.2111 | 5782.2112 | 5782.2113 | |
| | 80/210/20 | 5782.3111 | 5782.3112 | 5782.3113 | |
| | 80/220/20 | 5782.4111 | 5782.4112 | 5782.4113 | |
| | 90/200/20 | 5782.2121 | 5782.2122 | 5782.2123 | |
| | 90/210/20 | 5782.3121 | 5782.3122 | 5782.3123 | |
| | 90/220/20 | 5782.4121 | 5782.4122 | 5782.4123 | |
| | 100/200/20 | 5782.2131 | 5782.2132 | 5782.2133 | |
| | 100/210/20 | 5782.3131 | 5782.3132 | 5782.3133 | |
| | 100/220/20 | 5782.4131 | 5782.4132 | 5782.4133 | |
| | 120/200/20 | 5782.2141 | 5782.2142 | 5782.2143 | |
| | 120/210/20 | 5782.3141 | 5782.3142 | 5782.3143 | |
| | 120/220/20 | 5782.4141 | 5782.4142 | 5782.4143 | |
| | 140/200/20 | 5782.2151 | 5782.2152 | 5782.2153 | |
| | 140/210/20 | 5782.3151 | 5782.3152 | 5782.3153 | |
| | 140/220/20 | 5782.4151 | 5782.4152 | 5782.4153 | |
| | 160/200/20 | 5782.2161 | 5782.2162 | 5782.2163 | |
| | 160/210/20 | 5782.3161 | 5782.3162 | 5782.3163 | |
| | 160/220/20 | 5782.4161 | 5782.4162 | 5782.4163 | |
| | 180/200/20 | 5782.2171 | 5782.2172 | 5782.2173 | |
| | 180/210/20 | 5782.3171 | 5782.3172 | 5782.3173 | |
| 180/220/20 | 5782.4171 | 5782.4172 | 5782.4173 | | |
| 200/200/20 | 5782.2181 | 5782.2182 | 5782.2183 | | |
| 200/210/20 | 5782.3181 | 5782.3182 | 5782.3183 | | |
| 200/220/20 | 5782.4181 | 5782.4182 | 5782.4183 | | |

Liane Dream Twin Tex

| Grafik | Masse in cm B / L / H | | | | |
|---|----------------------------|------------------|------------------|------------------|--|
| | | H2/H2 | H2/H3 | H2/H4 | |
| | | Artikel Nr. | Artikel Nr. | Artikel Nr. | |
| Liane Dream Twin Tex 2 Kerne in einem Bezug  Für Box Classic Move 26 nicht geeignet Bezug abnehmbar | 160 (2x 80)/200/20 | 5783.2364 | 5783.2365 | 5783.2369 | |
| | 160 (2x 80)/210/20 | 5783.3364 | 5783.3365 | 5783.3369 | |
| | 160 (2x 80)/220/20 | 5783.4364 | 5783.4365 | 5783.4369 | |
| | 180 (2x 90)/200/20 | 5783.2374 | 5783.2375 | 5783.2379 | |
| | 180 (2x 90)/210/20 | 5783.3374 | 5783.3375 | 5783.3379 | |
| | 180 (2x 90)/220/20 | 5783.4374 | 5783.4375 | 5783.4379 | |
| | 200 (2x 100)/200/20 | 5783.2384 | 5783.2385 | 5783.2389 | |
| | 200 (2x 100)/210/20 | 5783.3384 | 5783.3385 | 5783.3389 | |
| | 200 (2x 100)/220/20 | 5783.4384 | 5783.4385 | 5783.4389 | |
| | Masse in cm B / L / H | H3/H3 | H3/H4 | H4/H4 | |
| | | Artikel Nr. | Artikel Nr. | Artikel Nr. | |
| | 160 (2x 80)/200/20 | 5783.2366 | 5783.2367 | 5783.2368 | |
| | 160 (2x 80)/210/20 | 5783.3366 | 5783.3367 | 5783.3368 | |
| | 160 (2x 80)/220/20 | 5783.4366 | 5783.4367 | 5783.4368 | |
| | 180 (2x 90)/200/20 | 5783.2376 | 5783.2377 | 5783.2378 | |
| | 180 (2x 90)/210/20 | 5783.3376 | 5783.3377 | 5783.3378 | |
| | 180 (2x 90)/220/20 | 5783.4376 | 5783.4377 | 5783.4378 | |
| | 200 (2x 100)/200/20 | 5783.2386 | 5783.2387 | 5783.2388 | |
| | 200 (2x 100)/210/20 | 5783.3386 | 5783.3387 | 5783.3388 | |
| | 200 (2x 100)/220/20 | 5783.4386 | 5783.4387 | 5783.4388 | |

Grundsätzlich empfehlen wir zur Unterstützung des Liegekomforts einen Topper.

Matratzen Kaltschaumkern

Elara Dream Drell

| Grafik | Masse in cm B / L / H | Härtegrad | | |
|--|--------------------------|------------------|------------------|------------------|
| | | H2 | H3 | H4 |
| | | Artikel Nr. | Artikel Nr. | Artikel Nr. |
| Elara Dream Drell Matratze mit klassischem Drell-Bezug  Ab Breite 160 cm mit 2 Matratzen für die Verwendung mit Box Classic Move geeignet. Bezug abnehmbar  | 80/200/24 | 6706.2111 | 6706.2112 | 6706.2113 |
| | 80/210/24 | 6706.3111 | 6706.3112 | 6706.3113 |
| | 80/220/24 | 6706.4111 | 6706.4112 | 6706.4113 |
| | 90/200/24 | 6706.2121 | 6706.2122 | 6706.2123 |
| | 90/210/24 | 6706.3121 | 6706.3122 | 6706.3123 |
| | 90/220/24 | 6706.4121 | 6706.4122 | 6706.4123 |
| | 100/200/24 | 6706.2131 | 6706.2132 | 6706.2133 |
| | 100/210/24 | 6706.3131 | 6706.3132 | 6706.3133 |
| | 100/220/24 | 6706.4131 | 6706.4132 | 6706.4133 |
| | 120/200/24 | 6706.2141 | 6706.2142 | 6706.2143 |
| | 120/210/24 | 6706.3141 | 6706.3142 | 6706.3143 |
| | 120/220/24 | 6706.4141 | 6706.4142 | 6706.4143 |
| | 140/200/24 | 6706.2151 | 6706.2152 | 6706.2153 |
| | 140/210/24 | 6706.3151 | 6706.3152 | 6706.3153 |
| | 140/220/24 | 6706.4151 | 6706.4152 | 6706.4153 |
| | 160/200/24 | 6706.2161 | 6706.2162 | 6706.2163 |
| | 160/210/24 | 6706.3161 | 6706.3162 | 6706.3163 |
| | 160/220/24 | 6706.4161 | 6706.4162 | 6706.4163 |
| | 180/200/24 | 6706.2171 | 6706.2172 | 6706.2173 |
| | 180/210/24 | 6706.3171 | 6706.3172 | 6706.3173 |
| 180/220/24 | 6706.4171 | 6706.4172 | 6706.4173 | |
| 200/200/24 | 6706.2181 | 6706.2182 | 6706.2183 | |
| 200/210/24 | 6706.3181 | 6706.3182 | 6706.3183 | |
| 200/220/24 | 6706.4181 | 6706.4182 | 6706.4183 | |



Elara Dream Twin Drell

| Grafik | Masse in cm B / L / H | Härtegrad | | |
|---|----------------------------------|------------------|------------------|------------------|
| | | H2/H2 | H2/H3 | H2/H4 |
| | | Artikel Nr. | Artikel Nr. | Artikel Nr. |
| Elara Dream Twin Drell 2 Kerne in einem Bezug  Für Box Classic Move 26 nicht geeignet Bezug abnehmbar  | 160 (2x 80)/200/24 | 6707.2364 | 6707.2365 | 6707.2369 |
| | 160 (2x 80)/210/24 | 6707.3364 | 6707.3365 | 6707.3369 |
| | 160 (2x 80)/220/24 | 6707.4364 | 6707.4365 | 6707.4369 |
| | 180 (2x 90)/200/24 | 6707.2374 | 6707.2375 | 6707.2379 |
| | 180 (2x 90)/210/24 | 6707.3374 | 6707.3375 | 6707.3379 |
| | 180 (2x 90)/220/24 | 6707.4374 | 6707.4375 | 6707.4379 |
| | 200 (2x 100)/200/24 | 6707.2384 | 6707.2385 | 6707.2389 |
| | 200 (2x 100)/210/24 | 6707.3384 | 6707.3385 | 6707.3389 |
| | 200 (2x 100)/220/24 | 6707.4384 | 6707.4385 | 6707.4389 |
| | Masse in cm B / L / H | H3/H3 | H3/H4 | H4/H4 |
| | | Artikel Nr. | Artikel Nr. | Artikel Nr. |
| | 160 (2x 80)/200/24 | 6707.2366 | 6707.2367 | 6707.2368 |
| | 160 (2x 80)/210/24 | 6707.3366 | 6707.3367 | 6707.3368 |
| | 160 (2x 80)/220/24 | 6707.4366 | 6707.4367 | 6707.4368 |
| | 180 (2x 90)/200/24 | 6707.2376 | 6707.2377 | 6707.2378 |
| | 180 (2x 90)/210/24 | 6707.3376 | 6707.3377 | 6707.3378 |
| | 180 (2x 90)/220/24 | 6707.4376 | 6707.4377 | 6707.4378 |
| | 200 (2x 100)/200/24 | 6707.2386 | 6707.2387 | 6707.2388 |
| | 200 (2x 100)/210/24 | 6707.3386 | 6707.3387 | 6707.3388 |
| | 200 (2x 100)/220/24 | 6707.4386 | 6707.4387 | 6707.4388 |



Grundsätzlich empfehlen wir zur Unterstützung des Liegekomforts einen Topper.

Matratzen Kaltschaumkern

Elara Dream Tex

| Grafik | Masse in cm B / L / H | H2 | | | H3 | | | H4 | | |
|--|--------------------------|------------------|------------------|------------------|-------------|--|--|-------------|--|--|
| | | Artikel Nr. | | | Artikel Nr. | | | Artikel Nr. | | |
| | | | | | | | | | | |
| Elara Dream Tex Matratze mit Dekor-Bezug  Ab Breite 160 cm mit 2 Matratzen für die Verwendung mit Box Classic Move geeignet. Bezug abnehmbar  | 80/200/22 | 6708.2111 | 6708.2112 | 6708.2113 | | | | | | |
| | 80/210/22 | 6708.3111 | 6708.3112 | 6708.3113 | | | | | | |
| | 80/220/22 | 6708.4111 | 6708.4112 | 6708.4113 | | | | | | |
| | 90/200/22 | 6708.2121 | 6708.2122 | 6708.2123 | | | | | | |
| | 90/210/22 | 6708.3121 | 6708.3122 | 6708.3123 | | | | | | |
| | 90/220/22 | 6708.4121 | 6708.4122 | 6708.4123 | | | | | | |
| | 100/200/22 | 6708.2131 | 6708.2132 | 6708.2133 | | | | | | |
| | 100/210/22 | 6708.3131 | 6708.3132 | 6708.3133 | | | | | | |
| | 100/220/22 | 6708.4131 | 6708.4132 | 6708.4133 | | | | | | |
| | 120/200/22 | 6708.2141 | 6708.2142 | 6708.2143 | | | | | | |
| | 120/210/22 | 6708.3141 | 6708.3142 | 6708.3143 | | | | | | |
| | 120/220/22 | 6708.4141 | 6708.4142 | 6708.4143 | | | | | | |
| | 140/200/22 | 6708.2151 | 6708.2152 | 6708.2153 | | | | | | |
| | 140/210/22 | 6708.3151 | 6708.3152 | 6708.3153 | | | | | | |
| | 140/220/22 | 6708.4151 | 6708.4152 | 6708.4153 | | | | | | |
| | 160/200/22 | 6708.2161 | 6708.2162 | 6708.2163 | | | | | | |
| | 160/210/22 | 6708.3161 | 6708.3162 | 6708.3163 | | | | | | |
| | 160/220/22 | 6708.4161 | 6708.4162 | 6708.4163 | | | | | | |
| | 180/200/22 | 6708.2171 | 6708.2172 | 6708.2173 | | | | | | |
| | 180/210/22 | 6708.3171 | 6708.3172 | 6708.3173 | | | | | | |
| 180/220/22 | 6708.4171 | 6708.4172 | 6708.4173 | | | | | | | |
| 200/200/22 | 6708.2181 | 6708.2182 | 6708.2183 | | | | | | | |
| 200/210/22 | 6708.3181 | 6708.3182 | 6708.3183 | | | | | | | |
| 200/220/22 | 6708.4181 | 6708.4182 | 6708.4183 | | | | | | | |

Elara Dream Twin Tex

| Grafik | Masse in cm B / L / H | PK3 | | |
|---|----------------------------|------------------|------------------|------------------|
| | | H2/H2 | H2/H3 | H2/H4 |
| | | Artikel Nr. | Artikel Nr. | Artikel Nr. |
| Elara Dream Twin Tex 2 Kerne in einem Bezug  Für Box Classic Move 26 nicht geeignet Bezug abnehmbar  | 160 (2x 80)/200/22 | 6709.2364 | 6709.2365 | 6709.2369 |
| | 160 (2x 80)/210/22 | 6709.3364 | 6709.3365 | 6709.3369 |
| | 160 (2x 80)/220/22 | 6709.4364 | 6709.4365 | 6709.4369 |
| | 180 (2x 90)/200/22 | 6709.2374 | 6709.2375 | 6709.2379 |
| | 180 (2x 90)/210/22 | 6709.3374 | 6709.3375 | 6709.3379 |
| | 180 (2x 90)/220/22 | 6709.4374 | 6709.4375 | 6709.4379 |
| | 200 (2x 100)/200/22 | 6709.2384 | 6709.2385 | 6709.2389 |
| | 200 (2x 100)/210/22 | 6709.3384 | 6709.3385 | 6709.3389 |
| | 200 (2x 100)/220/22 | 6709.4384 | 6709.4385 | 6709.4389 |
| | | | | |
| | | | | |
| | | | | |
| | | | | |
| | | | | |
| | | | | |
| | | | | |
| | | | | |
| | | | | |
| | | | | |
| | | | | |

Grundsätzlich empfehlen wir zur Unterstützung des Liegekomforts einen Topper.

Topper

Marielle-Top

| Grafik | Masse in cm B / L / H | Artikel Nr. |
|---|--------------------------|-----------------|
| Marielle-Top  Bezug abnehmbar optimale Druckentlastung | 80/200/6 | 5784.211 |
| | 80/210/6 | 5784.311 |
| | 80/220/6 | 5784.411 |
| | 90/200/6 | 5784.212 |
| | 90/210/6 | 5784.312 |
| | 90/220/6 | 5784.412 |
| | 100/200/6 | 5784.213 |
| | 100/210/6 | 5784.313 |
| | 100/220/6 | 5784.413 |
| | 120/200/6 | 5784.214 |
| | 120/210/6 | 5784.314 |
| | 120/220/6 | 5784.414 |
| | 140/200/6 | 5784.215 |
| | 140/210/6 | 5784.315 |
| | 140/220/6 | 5784.415 |
| | 160/200/6 | 5784.216 |
| | 160/210/6 | 5784.316 |
| | 160/220/6 | 5784.416 |
| 180/200/6 | 5784.217 | |
| 180/210/6 | 5784.317 | |
| 180/220/6 | 5784.417 | |
| 200/200/6 | 5784.218 | |
| 200/210/6 | 5784.318 | |
| 200/220/6 | 5784.418 | |

Estelle-Top


| Grafik | Masse in cm B / L / H | Artikel Nr. |
|---|--------------------------|-----------------|
| Estelle-Top  Bezug abnehmbar ergonomischer Liegekomfort Dauerelastizität hohe Stützkraft | 80/200/6 | 5764.211 |
| | 80/210/6 | 5764.311 |
| | 80/220/6 | 5764.411 |
| | 90/200/6 | 5764.212 |
| | 90/210/6 | 5764.312 |
| | 90/220/6 | 5764.412 |
| | 100/200/6 | 5764.213 |
| | 100/210/6 | 5764.313 |
| | 100/220/6 | 5764.413 |
| | 120/200/6 | 5764.214 |
| | 120/210/6 | 5764.314 |
| | 120/220/6 | 5764.414 |
| | 140/200/6 | 5764.215 |
| | 140/210/6 | 5764.315 |
| | 140/220/6 | 5764.415 |
| | 160/200/6 | 5764.216 |
| | 160/210/6 | 5764.316 |
| | 160/220/6 | 5764.416 |
| 180/200/6 | 5764.217 | |
| 180/210/6 | 5764.317 | |
| 180/220/6 | 5764.417 | |
| 200/200/6 | 5764.218 | |
| 200/210/6 | 5764.318 | |
| 200/220/6 | 5764.418 | |

Topper

Luise-Top

| Grafik | Masse in cm B / L / H | Artikel Nr. |
|---|--------------------------|-----------------|
| Luise-Top  Bezug abnehmbar optimale Druckentlastung hervorragende klimatische Eigenschaften  | 80/200/8 | 6710.211 |
| | 80/210/8 | 6710.311 |
| | 80/220/8 | 6710.411 |
| | 90/200/8 | 6710.212 |
| | 90/210/8 | 6710.312 |
| | 90/220/8 | 6710.412 |
| | 100/200/8 | 6710.213 |
| | 100/210/8 | 6710.313 |
| | 100/220/8 | 6710.413 |
| | 120/200/8 | 6710.214 |
| | 120/210/8 | 6710.314 |
| | 120/220/8 | 6710.414 |
| | 140/200/8 | 6710.215 |
| | 140/210/8 | 6710.315 |
| | 140/220/8 | 6710.415 |
| | 160/200/8 | 6710.216 |
| | 160/210/8 | 6710.316 |
| | 160/220/8 | 6710.416 |
| | 180/200/8 | 6710.217 |
| | 180/210/8 | 6710.317 |
| 180/220/8 | 6710.417 | |
| 200/200/8 | 6710.218 | |
| 200/210/8 | 6710.318 | |
| 200/220/8 | 6710.418 | |

Marine-Top

| Grafik | Masse in cm B / L / H | Artikel Nr. |
|---|--------------------------|-----------------|
| Marine-Top  Bezug abnehmbar 2 Liegeseiten (kühlend oder wärmend) optimale Druckentlastung | 80/200/8 | 5788.211 |
| | 80/210/8 | 5788.311 |
| | 80/220/8 | 5788.411 |
| | 90/200/8 | 5788.212 |
| | 90/210/8 | 5788.312 |
| | 90/220/8 | 5788.412 |
| | 100/200/8 | 5788.213 |
| | 100/210/8 | 5788.313 |
| | 100/220/8 | 5788.413 |
| | 120/200/8 | 5788.214 |
| | 120/210/8 | 5788.314 |
| | 120/220/8 | 5788.414 |
| | 140/200/8 | 5788.215 |
| | 140/210/8 | 5788.315 |
| | 140/220/8 | 5788.415 |
| | 160/200/8 | 5788.216 |
| | 160/210/8 | 5788.316 |
| | 160/220/8 | 5788.416 |
| | 180/200/8 | 5788.217 |
| | 180/210/8 | 5788.317 |
| 180/220/8 | 5788.417 | |
| 200/200/8 | 5788.218 | |
| 200/210/8 | 5788.318 | |
| 200/220/8 | 5788.418 | |

Topper

Coco-Top

| Grafik | Masse in cm B / L / H | Artikel Nr. |
|---|--------------------------|-----------------|
| <p>Coco-Top</p>  <p>Bezug abnehmbar ergonomischer Liegekomfort Dauerelastizität hohe Stützkraft</p> | 80/200/8 | 5787.211 |
| | 80/210/8 | 5787.311 |
| | 80/220/8 | 5787.411 |
| | 90/200/8 | 5787.212 |
| | 90/210/8 | 5787.312 |
| | 90/220/8 | 5787.412 |
| | 100/200/8 | 5787.213 |
| | 100/210/8 | 5787.313 |
| | 100/220/8 | 5787.413 |
| | 120/200/8 | 5787.214 |
| | 120/210/8 | 5787.314 |
| | 120/220/8 | 5787.414 |
| | 140/200/8 | 5787.215 |
| | 140/210/8 | 5787.315 |
| | 140/220/8 | 5787.415 |
| | 160/200/8 | 5787.216 |
| | 160/210/8 | 5787.316 |
| 160/220/8 | 5787.416 | |
| 180/200/8 | 5787.217 | |
| 180/210/8 | 5787.317 | |
| 180/220/8 | 5787.417 | |
| 200/200/8 | 5787.218 | |
| 200/210/8 | 5787.318 | |
| 200/220/8 | 5787.418 | |

Celeste-Top

| Grafik | Masse in cm B / L / H | Artikel Nr. |
|--|--------------------------|-----------------|
| <p>Celeste-Top</p>  <p>Bezug abnehmbar 2 Liegeseiten (kühlend oder wärmend) optimale Druckentlastung</p> | 80/200/8 | 5786.211 |
| | 80/210/8 | 5786.311 |
| | 80/220/8 | 5786.411 |
| | 90/200/8 | 5786.212 |
| | 90/210/8 | 5786.312 |
| | 90/220/8 | 5786.412 |
| | 100/200/8 | 5786.213 |
| | 100/210/8 | 5786.313 |
| | 100/220/8 | 5786.413 |
| | 120/200/8 | 5786.214 |
| | 120/210/8 | 5786.314 |
| | 120/220/8 | 5786.414 |
| | 140/200/8 | 5786.215 |
| | 140/210/8 | 5786.315 |
| | 140/220/8 | 5786.415 |
| | 160/200/8 | 5786.216 |
| | 160/210/8 | 5786.316 |
| 160/220/8 | 5786.416 | |
| 180/200/8 | 5786.217 | |
| 180/210/8 | 5786.317 | |
| 180/220/8 | 5786.417 | |
| 200/200/8 | 5786.218 | |
| 200/210/8 | 5786.318 | |
| 200/220/8 | 5786.418 | |

Topper

Claire-Top

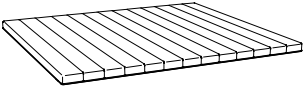

| Grafik | Masse in cm B / L / H | Artikel Nr. |
|---|--------------------------|-----------------|
| Claire-Top  Bezug abnehmbar ergonomische Körperanpassung optimale Druckentlastung | 80/200/10 | 5785.211 |
| | 80/210/10 | 5785.311 |
| | 80/220/10 | 5785.411 |
| | 90/200/10 | 5785.212 |
| | 90/210/10 | 5785.312 |
| | 90/220/10 | 5785.412 |
| | 100/200/10 | 5785.213 |
| | 100/210/10 | 5785.313 |
| | 100/220/10 | 5785.413 |
| | 120/200/10 | 5785.214 |
| | 120/210/10 | 5785.314 |
| | 120/220/10 | 5785.414 |
| | 140/200/10 | 5785.215 |
| | 140/210/10 | 5785.315 |
| | 140/220/10 | 5785.415 |
| | 160/200/10 | 5785.216 |
| | 160/210/10 | 5785.316 |
| | 160/220/10 | 5785.416 |
| | 180/200/10 | 5785.217 |
| | 180/210/10 | 5785.317 |
| 180/220/10 | 5785.417 | |
| 200/200/10 | 5785.218 | |
| 200/210/10 | 5785.318 | |
| 200/220/10 | 5785.418 | |

Valerie-Top

| Grafik | Masse in cm B / L / H | Artikel Nr. |
|---|--------------------------|-----------------|
| Valerie-Top  Bezug abnehmbar optimale Druckentlastung hervorragende klimatische Eigenschaften  | 80/200/10 | 6711.211 |
| | 80/210/10 | 6711.311 |
| | 80/220/10 | 6711.411 |
| | 90/200/10 | 6711.212 |
| | 90/210/10 | 6711.312 |
| | 90/220/10 | 6711.412 |
| | 100/200/10 | 6711.213 |
| | 100/210/10 | 6711.313 |
| | 100/220/10 | 6711.413 |
| | 120/200/10 | 6711.214 |
| | 120/210/10 | 6711.314 |
| | 120/220/10 | 6711.414 |
| | 140/200/10 | 6711.215 |
| | 140/210/10 | 6711.315 |
| | 140/220/10 | 6711.415 |
| | 160/200/10 | 6711.216 |
| | 160/210/10 | 6711.316 |
| | 160/220/10 | 6711.416 |
| | 180/200/10 | 6711.217 |
| | 180/210/10 | 6711.317 |
| 180/220/10 | 6711.417 | |
| 200/200/10 | 6711.218 | |
| 200/210/10 | 6711.318 | |
| 200/220/10 | 6711.418 | |

Topper

Roberta-Top

| Grafik | Masse in cm B / L / H | Artikel Nr. |
|--|--------------------------|-----------------|
| Roberta-Top  Bezug abnehmbar optimale Druckentlastung hervorragende klimatische Eigenschaften  | 80/200/10 | 6712.211 |
| | 80/210/10 | 6712.311 |
| | 80/220/10 | 6712.411 |
| | 90/200/10 | 6712.212 |
| | 90/210/10 | 6712.312 |
| | 90/220/10 | 6712.412 |
| | 100/200/10 | 6712.213 |
| | 100/210/10 | 6712.313 |
| | 100/220/10 | 6712.413 |
| | 120/200/10 | 6712.214 |
| | 120/210/10 | 6712.314 |
| | 120/220/10 | 6712.414 |
| | 140/200/10 | 6712.215 |
| | 140/210/10 | 6712.315 |
| | 140/220/10 | 6712.415 |
| | 160/200/10 | 6712.216 |
| | 160/210/10 | 6712.316 |
| | 160/220/10 | 6712.416 |
| | 180/200/10 | 6712.217 |
| | 180/210/10 | 6712.317 |
| 180/220/10 | 6712.417 | |
| 200/200/10 | 6712.218 | |
| 200/210/10 | 6712.318 | |
| 200/220/10 | 6712.418 | |

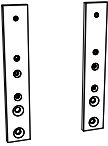
Inside

Box

| Grafik | Masse in cm B / L / H | Ausführung | Artikel Nr. |
|---|----------------------------|---|-----------------|
| Box Inside 14 Untergestell  1 sektorig | 90/200/14 | Nur in Verwendung mit Rahmen aus den Linien: Movie-/Top-Line Factory-Line Wood-Line Lounge Fine-Line Naturo-Line Oak-Line Oak-Wild Dream-Line | 5300.212 |
| | 90/210/14 | | 5300.312 |
| | 90/220/14 | | 5300.412 |
| | 100/200/14 | | 5300.213 |
| | 100/210/14 | | 5300.313 |
| | 100/220/14 | | 5300.413 |
| | 120/200/14 | | 5300.214 |
| | 120/210/14 | | 5300.314 |
| | 120/220/14 | | 5300.414 |
| | 140/200/14 | | 5300.215 |
| 140/210/14 | 5300.315 | | |
| 140/220/14 | 5300.415 | | |
| Box Inside 14 Untergestell  2 sektorig, inkl. Crosstraver | 160 (2x 80)/200/14 | Bettrahmen, Kopfteile sowie Wandpaneele sind den entsprechenden Modelllinien zu entnehmen. | 5300.216 |
| | 160 (2x 80)/210/14 | | 5300.316 |
| | 160 (2x 80)/220/14 | | 5300.416 |
| | 180 (2x 90)/200/14 | | 5300.217 |
| | 180 (2x 90)/210/14 | | 5300.317 |
| | 180 (2x 90)/220/14 | | 5300.417 |
| | 200 (2x 100)/200/14 | | 5300.218 |
| | 200 (2x 100)/210/14 | | 5300.318 |
| | 200 (2x 100)/220/14 | | 5300.418 |

Holzrahmen aus Tanne/Fichte massiv natur
Taschenfederkern mit 7 Zonen, 403 Federn pro Liegefläche (100/200)
Gesamthöhe 14 cm
beidseitige Isolation 500g/m2 Filz
Bezug Doppel-Jersey 100% Polyester auf Schaum gesteppt

Zubehör zu Box Inside und Kopfteilen

| Grafik | Masse in cm B / H / T | Ausführung | Artikel Nr. | Farbe |
|--|--------------------------|--|-------------|-----------|
| Head-Plus  Verlängerungsadapter, 2er-Set | 4/23/1 | Bei hohen Matratzen ist eine Erhöhung des Kopfteils um 9 oder 13 cm möglich (nicht möglich bei Kopfteilen Balco, Cemoa, Cena, Ceneri, Dolce, Dorma, Inca und Opera) | 5003.012 | 12 |
| | | | 5003.042 | 42 |

Wir empfehlen grundsätzlich beim Einsatz von Box Inside 14 einen Crosstraver (Quertraverse). Bei Betten ab Breite 160 cm ist der Crosstraver bereits im Lieferumfang enthalten. Bei Betten mit Bettkasten empfehlen wir einen zusätzlichen Crosstraver.

Metall:

12 Schwarz

42 Alu



STOFFAUSWAHL

CYBER

Oberfläche: 96 % recyceltes Polyethylenterephthalat, 4 % Nylon / Basis: 100 % recyceltes Polyethylenterephthalat



780 natural



781 grey



782 liver




783 thyme

GLORY

Oberfläche: 100 % Polyester / Basis: 100 % Polyester



790 beige



791 rise




792 mint

MAGNUM

Oberfläche: 100 % Polyester / Basis: 100 % Polyester



800 carbon



801 brown



802 stone

MEMBER

Oberfläche: 100 % recyceltes Polyethylenterephthalat / Basis: 100 % recyceltes Polyethylenterephthalat



810 taupe




811 zinc



812 onyx



813 wood




814 beige



815 sage

MITO


Oberfläche: 90 % Polyester, 10 % Nylon / Basis: 100 % Polyester



820 pearl



821 ashgrey




822 slate



823 onyx

MONET

Oberfläche: 100 % Polyester / Basis: 100 % Polyester




831 ginger



832 pican



833 magnet



834 silky

TOCCO


Oberfläche: 100 % Polyester / Basis: 100 % Polyester



710 white



711 creme




712 chocolate



713 bella



714 kitten



715 black

VULCANO

Oberfläche: 100 % Polyester / Basis: 100 % Polyester



850 paloma



851 mayfly





HASENA AG

Leymenstrasse 10
CH-4105 Biel-Benken
T +41 (0)61 726 24 24
sales@hasenabeds.com
www.hasenabeds.com



Hier finden Sie unser Wohnbuch.



Hier finden Sie unseren Schlafberater.