

Möbel LETZ

Finden und Wohlfühlen



Typenplan

Vinci von LEONARDO Living - Wohnwand Eichenfurnier und Lack grau

Wichtiger Hinweis für Sie

Etwaige Hinweise des Herstellers in dieser Produktinformation, die sich auf die Gewährleistung beziehen, haben für Sie keinerlei Bindungswirkung und können von Ihnen ignoriert werden. Ihre gesetzlichen Gewährleistungsrechte als Verbraucher uns gegenüber, als Ihrem Verkäufer, werden dadurch in keiner Weise berührt oder eingeschränkt. Sie können sich wegen aller Mängel jederzeit an uns wenden. Darüber hinaus gehende Herstellergarantien bleiben natürlich unberührt. Dieser Artikel wird hergestellt von MUNARI s.r.l., Via Del Lupo 11, 37050 Ca degli Oppi di Oppeano (Verona), Italien

Möbel Letz GmbH
Am Gewerbepark 11
06895 Zahna-Elster

Tel.: 035383 - 6018 50
Fax.: 035383 - 6018 17



LEONARDO

LIVING

KOLLEKTION **VINCI**

Design by Eros Angelini

MADE IN ITALY

UVP - LISTE

2024



CREATE YOUR HOME MIT VINCI

TV- und Apartmentmöbel



Wohn- und Solitärmöbel



VINCI

Design by Eros Angelini

Inspired by the beauty of Italian art and the harmony of nature

The exclusive collection for the modern TV and living area unites Italian lifestyle with the elegance of glass, lacquer, wood and ceramic for a unique living environment.

The heart of VINCI is its inspiration from the works of Leonardo da Vinci, a master of nature observation and botany. The namesake flower shape in the front design of the furniture is a homage to da Vinci's love for nature and gives the collection an elegantly playful character, which ensures a high recognition value.

The variety of VINCI is impressive - depending on personal taste, the body and front decorations in material and color can be freely adapted and combined to create exciting contrasts. In addition to glass in three different colors, front and body executions in lacquer, wood and ceramic are also possible. The interplay with the typical glass and light elements of the LEONARDO LIVING program gives the program a particularly noble character, while technical details such as ventilation, cable management and scratch-resistant glass are perfectly adapted to uncomplicated use.

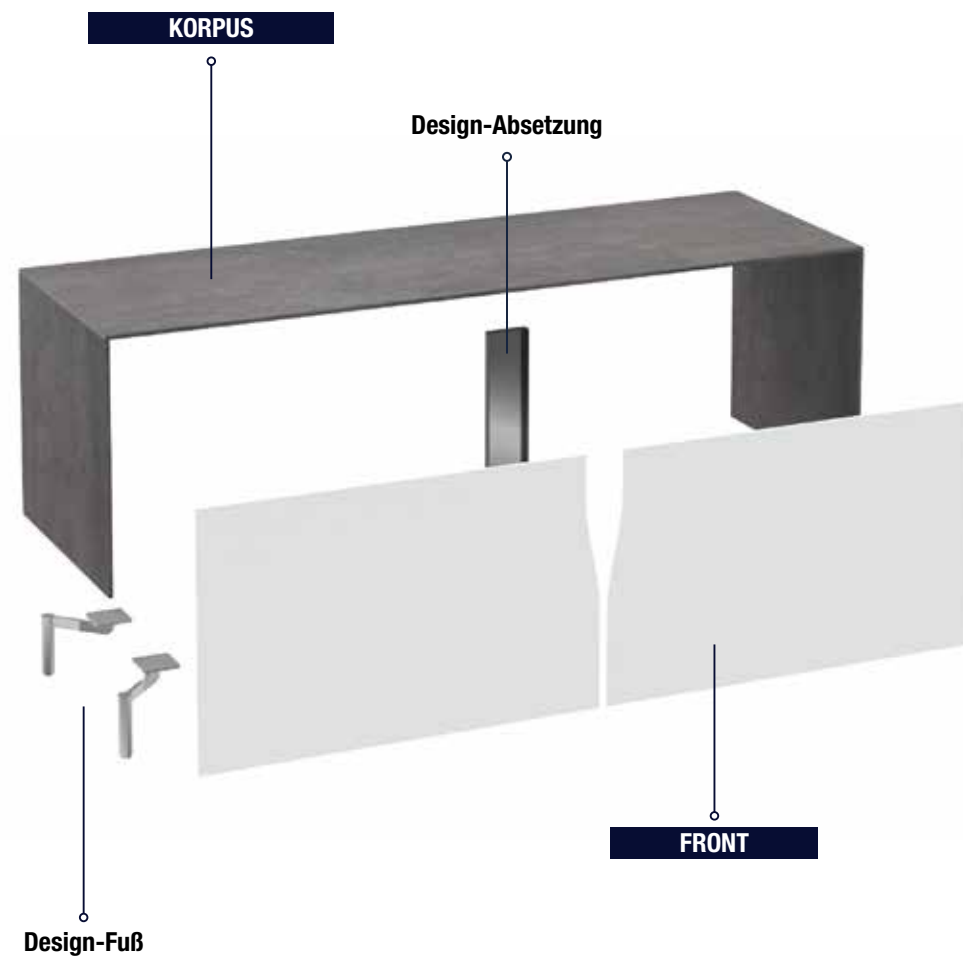
The individuality of the user is at the center, because naturally, the individual furniture pieces can be combined as desired, making hundreds of different arrangement possibilities possible. This guarantees maximum comfort in the Italian designer's home cinema and makes VINCI a unique enrichment for every living environment, which unites the striving for beauty and functionality in perfect harmony.



INSPIRED
BY
NATURE



VINCI SYSTEM



Extras, die je nach Modell bereits in den Möbeln enthalten sind:



Temperiertes Glas in Korpus und Front



Rückwandbeleuchtung



Mehrfachsteckdose bei allen TV-Elementen



Hochwertige Beschläge und Touch-Dimmer für Rückwandbeleuchtung



Glas-Einlegeböden



Rückwand-Belüftung




Rollen und Design-Line in Sockelplatte bei allen bodenstehenden Elementen.

VINCI


ZUORDNUNG DER MATERIALIOBERFLÄCHEN

KORPUS-AUSFÜHRUNGEN



BI	Glas weiß	MBN	Lack weiß	RC	Eiche natur	CCE	Keramik zement
GR	Glas grau	MCT	Lack sand	RN	Asteiche	CPA	Keramik stone
GS	Glas dunkelgrau	MGN	Lack grau	RA	Eiche anthrazit		
		MGG	Lack anthrazit				

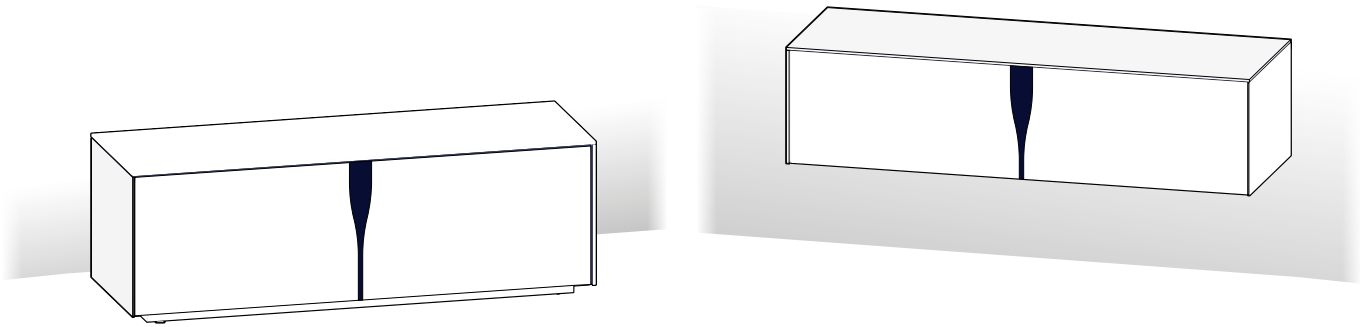
FRONT-AUSFÜHRUNGEN



BI	Glas weiß	MBN	Lack weiß	RC	Eiche natur	CCE	Keramik zement
GR	Glas grau	MCT	Lack sand	RN	Asteiche	CPA	Keramik stone
GS	Glas dunkelgrau	MGN	Lack grau	RA	Eiche anthrazit		
		MGG	Lack anthrazit				


Nur bei einzelnen Möbeln
lt. liste planbar
Siehe Hinweis unten!

FRONTDESIGN-AUSFÜHRUNGEN



MBN	Lack weiß	RC	Eiche natur	TLM	Titanium light
MCT	Lack sand	RN	Asteiche	CHM	Champagne
MGN	Lack grau	RA	Eiche anthrazit	BRM	Bronze
MGG	Lack anthrazit			TDM	Titanium dark

DESIGNFUSS-AUSFÜHRUNGEN




TLM Titanium light **CHM** Champagne **BRM** Bronze **TDM** Titanium dark

TLM	Titanium light
CHM	Champagne
BRM	Bronze
TDM	Titanium dark

Besonderer Hinweis:
Aufgrund Produktionstechnischer Prozesse, können die Keramikoberflächen generell nicht in Frontklappen eingesetzt werden.
Bei Schränken und Hängeelementen mit Drehtüren ist der Einsatz von Keramikfronten lt. liste möglich.


VINCI MATERIALAUSFÜHRUNGEN

TEMPERIERTES GLAS GLÄNZEND




BI

Glas weiß



GR

Glas grau



GS

Glas dunkelgrau

Temperiertes Glas:

Hierbei handelt es sich um Glas mit einem besonderen Herstellungsverfahren. Durch eine besondere Wärmebehandlung bis zu 700 Celsius, werden gezielt mechanische Spannungen im Material erzeugt und dadurch die Kratz- und Bruchfestigkeit im Vergleich zu normalem Glas um das 7-fache gesteigert. Das Glas hält Hitze bis zu 250 C stand und widersteht Stößen mechanisch 4-mal mehr, als normales Glas.

2 KOMPONENTEN MATTLACK AUF WASSERBASIS




MBN

Lack weiß



MCT

Lack sand



MGN

Lack grau



MGG

Lack anthrazit

2-Komponenten Lack:

Bei den eingesetzten Lacken handelt es sich um eine Oberflächenbearbeitung für intensiv beanspruchte und genutzte Flächen. Das besondere dieser Lackzusammensetzung ist die hohe Kratzfestigkeit, Chemikalienbeständigkeit so wie ein erhöhter Schutz vor UV Strahlung und garantiert eine hohe Lackqualität und Langlebigkeit.

HOLZ FURNIERT



RC

Eiche natur



RN

Asteiche



RA

Eiche anthrazit

Holz furniert:

Bei den eingesetzten Furnierhölzer in Eiche und Nussbaum wird eine Schicht aus hochwertigem und ausgesuchten Holz auf eine Trägerplatte aufgebracht. Der Einsatz vom Furnierholz schützt die Umwelt gegenüber Massivholzmöbeln deutlich und die Möbel sind weniger anfällig für Verformungen und Rissbildung.

KERAMIK



CCE

Keramik zement



CPA

Keramik stone

Keramik:

Bei den ausgewählten Keramikoberflächen handelt es sich um 100% Feinsteinzeug, einem Material das sich aufgrund seiner geringen natürlichen Porosität besonders gut als Oberflächenbelag für Möbel eignet. Diese Keramik garantiert eine hohe Beständigkeit gegen mechanische Beanspruchung, Chemikalien, Kratzer und Abrieb. Außerdem ist es von Natur aus ein hygienisches Material das gegen Schimmel und UV-Strahlung resistent ist und eine sehr hohe Hitzebeständigkeit vorweist.

AUSFÜHRUNGEN VINCI



MBN

Lack weiß



MCT

Lack sand



MGN

Lack grau



MGG

Lack anthrazit



RC

Eiche natur




RN

Asteiche



RA

Eiche anthrazit



TLM

Titanium light



CHM

Champagne



BRM

Bronze




TDM

Titanium dark



DESIGN-FUSS VINCI



TLM

Titanium light



CHM

Champagne



BRM

Bronze



TDM

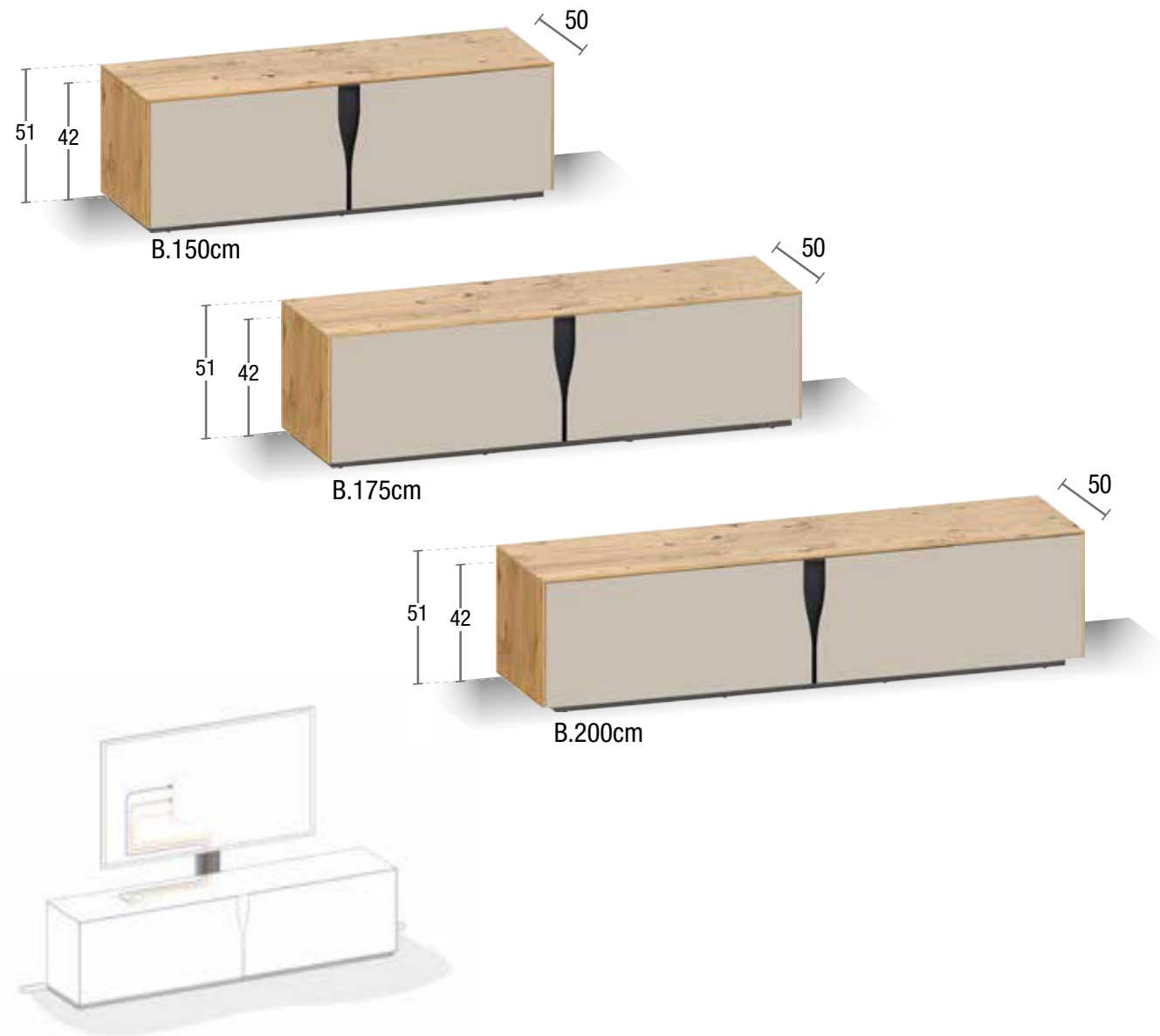
Titanium dark



VINCI TV-ELEMENTE

VINCI GROUNDSTYLE

3 Grundbreiten - Breiten 150 / 175 / 200cm
2 Grundhöhen - Höhen 42 und 51cm / 1 Grundtiefe - Tiefe 50cm



Versteckte Rollen in Sockelplatte für einfaches Kabelmanagement und optimale Reinigung hinter dem Möbel

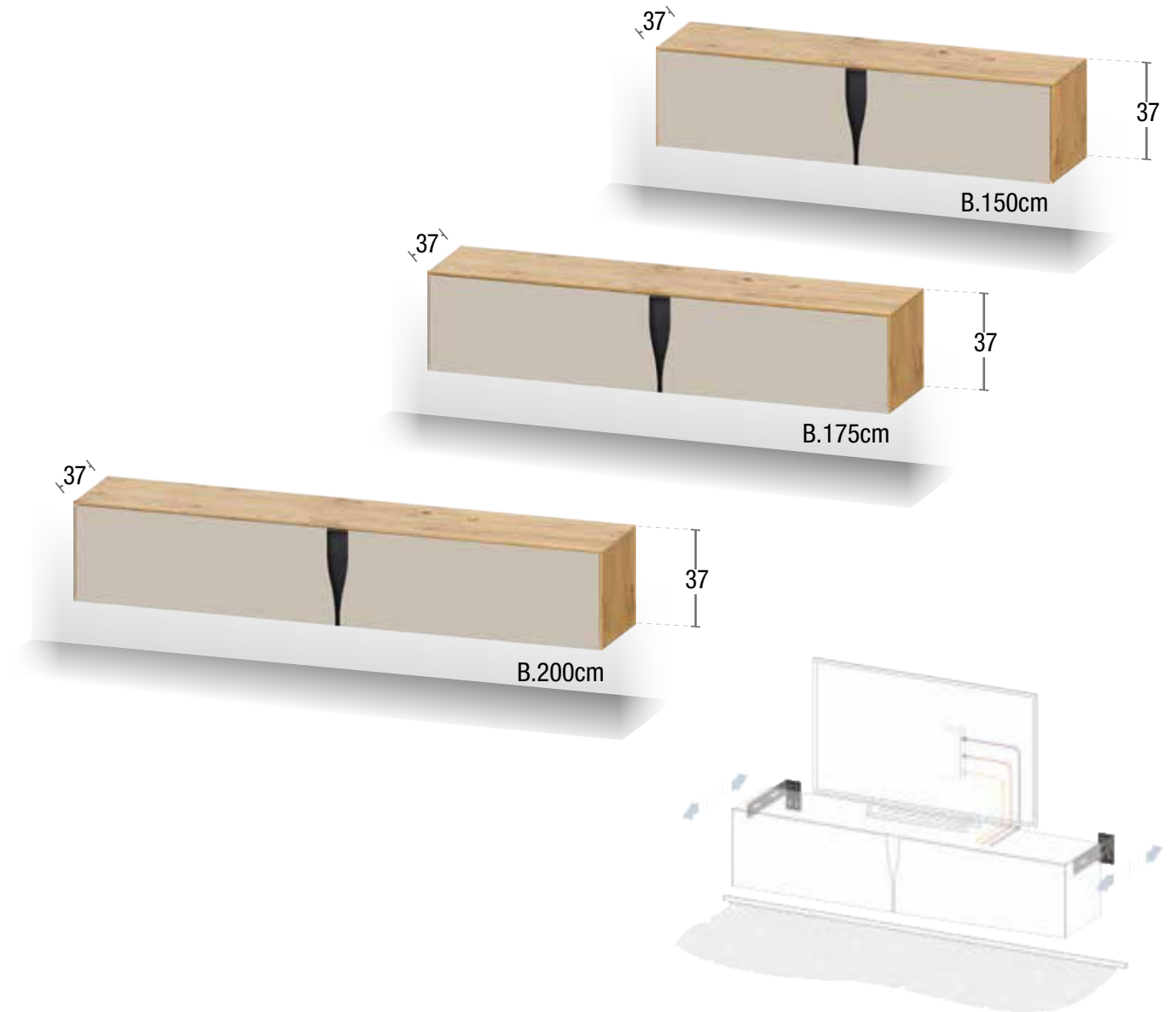


**FOLLOW WHEELS
SYSTEM**

VINCI TV-HÄNGEELEMENTE

VINCI WALLSTYLE

3 Grundbreiten Breiten 150 / 175 / 200cm
1 Grundhöhe Höhe 37cm / 1 Grundtiefe - Tiefe 37cm



Neuartiger Hängebeschlag für optimale Rückwandbelüftung und einfaches und flexibles Kabelmanagement.



**FOLLOW ME
SYSTEM**



VINCI TV- UND APARTMENT



Sideboard LFSW 200 RN-RN-BRM - Breite 200cm
+ Couchtische LFT 081 TLM-RN / TLM-GS
TV Hängeelement LFW 176 RN-RN-BRM - Breite 175cm

GROUND- UND WALLSTYLE



TV- / Apartmentkombination LF 6A 245 RC-MCT-RC / Regal und Füße TDM
Breite 245cm



Wohnkombination LF 2B 280-F RN-MGG-RN / Regal und Füße TLM
Breite 280cm



TV- / Apartmentkombination LF 6A 245 CCE-MGN-TLM / Regal und Füße TLM
Breite 245cm

VINCI LIVING



Sideboard LFSW 200-F CPA-GS-TLM / Füße TLM - Breite 200cm TV

TV Element LFW 176-F CPA-GS-TLM / Füße TLM - Breite 175cm

GROUNDSTYLE



Wohnkombination LF 1B 305 RC-MBN-RC

Breite 305cm



Wohnwandkombination LF 2A 305 RC-BI-RC / Regal und Füße TDM

Breite 305cm



Wohnwandkombination LF 1B 305 RN-GS-RN / Regal TDM-RN

Breite 305cm

VINCI LIVING



Wohnwandkombination LF 4B 305 RC-MCT-RC / Regal TLM
+ Couchtische LFT 081 TLM-MCT / TLM-RC

Sideboard LFSW 200 RC-MCT-RC

WALLSTYLE



Sideboard LFSW 200 MGN-BI-MGN
+ Couchtische LFT 081 TDM-BI / TDM-MGN

Wohnkombination LF 3A 235 MGM-BI-MGM



Wohnkombination LF 3B 230-RA-GR-RA

Breite 230cm

PERFECT
FORM,
CLEVER
FUNCTION



Wohnwandkombination LF 4D 370 RC-MCT-RC
+ Couchtisch LFT 081 TDM-RC

Breite 370cm

VINCI LIVING



Highboard LFV 123 GS-GS-TLM

Breite 122cm



Highboard LFV 123 RC-BI-RC

Breite 122cm

SOLITÄRMÖBEL



Sideboard LFS 220 MGG-MGN-MGG

Breite 220cm



Sideboard LFSW 200 F RA-MBN-RA / Füße TDM

Breite 200cm

NEW DESIGN
WITH MANY
SOLUTIONS




Sideboard LFSW 200 RN-BI-RN

Breite 200cm

TV-ELEMENT MIT FRONTKLAPPE - HÖHE 42CM

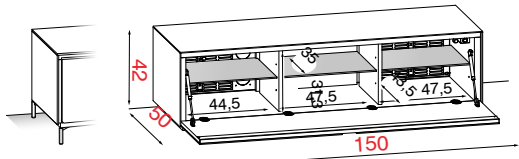
LFB 150

Breite 150cmHöhe 42cmTiefe 50cm



TV-ELEMENT IN HÖHE 42CM - MIT 1 FRONTKLAPPE

TV-Element mit Soft Down Frontklappe
Incl. LED-Beleuchtung mit innenliegendem, beleuchtetem Touch-Dimmer, Mehrfachsteckdose (6 Stecker), Glas-Einlegeböden, Rückwand-Belüftungsgittern und versteckten Rollen in Sockelplatte



Optional mit Designfüßen (siehe Seite 28)

Achtung: Bei der Bestellung des ausgewählten Möbels, immer die Ausführung der Vinci-Absetzung in der Front angeben.

Für die Vinci TV-Elemente wird ein Repeater RP 010 (siehe Seite 37) zur Steuerung der Fernbedienung empfohlen!


Weitere Material-Kombinationen sind auf Anfrage möglich!
Der Einsatz von einer Keramik-Frontklappe ist aus technischen Gründen nicht planbar!

Bestell Nr.	KORPUS	FRONT	ABSETZUNG	
LFB 150	GLAS GLÄNZEND	Gläser	Gläser	Vinci
		Gläser	Lack	Vinci
		Gläser	Holz	Vinci
LFB 150	MATT LACK	Lack	Gläser	Vinci
		Lack	Lack	Vinci
		Lack	Holz	Vinci
LFB 150	HOLZ FURNIERT	Holz	Gläser	Vinci
		Holz	Lack	Vinci
		Holz	Holz	Vinci
LFB 150	KERAMIK	Keramik CCE	Gläser	Vinci
		Keramik CCE	Lack	Vinci
		Keramik CCE	Holz	Vinci
		Keramik CPA	Gläser	Vinci
		Keramik CPA	Lack	Vinci
		Keramik CPA	Holz	Vinci

TV-ELEMENT MIT FRONTKLAPPE - HÖHE 42CM

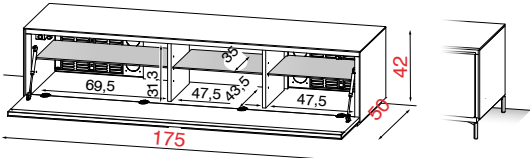
LFB 174

Breite 175cmHöhe 42cmTiefe 50cm



TV-ELEMENT IN HÖHE 42CM - MIT 1 FRONTKLAPPE

TV-Element mit Soft Down Frontklappe
Incl. LED-Beleuchtung mit innenliegendem, beleuchtetem Touch-Dimmer, Mehrfachsteckdose (6 Stecker), Glas-Einlegeböden, Rückwand-Belüftungsgittern und versteckten Rollen in Sockelplatte



Optional mit Designfüßen (siehe Seite 28)

Achtung: Bei der Bestellung des ausgewählten Möbels, immer die Ausführung der Vinci-Absetzung in der Front angeben.

Für die Vinci TV-Elemente wird ein Repeater RP 010 (siehe Seite 37) zur Steuerung der Fernbedienung empfohlen!

Weitere Material-Kombinationen sind auf Anfrage möglich!
Der Einsatz von einer Keramik-Frontklappe ist aus technischen Gründen nicht planbar!

Bestell Nr.	KORPUS	FRONT	ABSETZUNG	
LFB 174	GLAS GLÄNZEND	Gläser	Gläser	Vinci
		Gläser	Lack	Vinci
		Gläser	Holz	Vinci
LFB 174	MATT LACK	Lack	Gläser	Vinci
		Lack	Lack	Vinci
		Lack	Holz	Vinci
LFB 174	HOLZ FURNIERT	Holz	Gläser	Vinci
		Holz	Lack	Vinci
		Holz	Holz	Vinci
LFB 174	KERAMIK	Keramik CCE	Gläser	Vinci
		Keramik CCE	Lack	Vinci
		Keramik CCE	Holz	Vinci
		Keramik CPA	Gläser	Vinci
		Keramik CPA	Lack	Vinci
		Keramik CPA	Holz	Vinci

AUSFÜHRUNGEN											
KORPUS UND FRONT											
GLAS GLÄNZEND				MATT LACK				HOLZ FURNIERT			KERAMIK
BI	GR	GS		MBN	MCT	MGN	MGG	RC	RN	RA	
Glas weiß	Glas grau	Glas dunkelgrau		Lack weiß	Lack sand	Lack grau	Lack anthrazit	Eiche natur	Asteiche	Eiche anthrazit	Keramik zement Keramik stone
VINCI DESIGN-ABSETZUNG											INNENKORPUS
MATT LACK				HOLZ FURNIERT			METALL-ABSETZUNGEN				
MBN	MCT	MGN	MGG	RC	RN	RA	TLM	CHM	BRM	TDM	AN
Lack weiß	Lack sand	Lack grau	Lack anthrazit	Eiche natur	Asteiche	Eiche anthrazit	Titanium light	Champagne	Bronze	Titanium dark	Melamin anthrazit
TV TECHNISCHE DATEN			PRODUKT-EXTRAS			VERPACKUNGSDATEN					
TV- Größe bis 65 Zoll (165cm)	max 70 Kg.	6 Rollen	3 Glasböden - Belastung pro Boden max 10 kg.	Kg. 90	Montiert CBM 0,428	B. 160 H. 46 T. 55					

AUSFÜHRUNGEN											
KORPUS UND FRONT											
GLAS GLÄNZEND				MATT LACK				HOLZ FURNIERT			KERAMIK
BI	GR	GS		MBN	MCT	MGN	MGG	RC	RN	RA	
Glas weiß	Glas grau	Glas dunkelgrau		Lack weiß	Lack sand	Lack grau	Lack anthrazit	Eiche natur	Asteiche	Eiche anthrazit	Keramik zement Keramik stone
VINCI DESIGN-ABSETZUNG											INNENKORPUS
MATT LACK				HOLZ FURNIERT			METALL-ABSETZUNGEN				
MBN	MCT	MGN	MGG	RC	RN	RA	TLM	CHM	BRM	TDM	AN
Lack weiß	Lack sand	Lack grau	Lack anthrazit	Eiche natur	Asteiche	Eiche anthrazit	Titanium light	Champagne	Bronze	Titanium dark	Melamin anthrazit
TV TECHNISCHE DATEN			PRODUKT-EXTRAS			VERPACKUNGSDATEN					
TV- Größe bis 75 Zoll (190cm)	max 70 Kg.	8 Rollen	3 Glasböden - Belastung pro Boden max 10 kg.	Kg. 105	Montiert CBM 0,495	B. 185 H. 46 T. 55					


22

23

TV-ELEMENT MIT FRONTKLAPPE - HÖHE 42CM

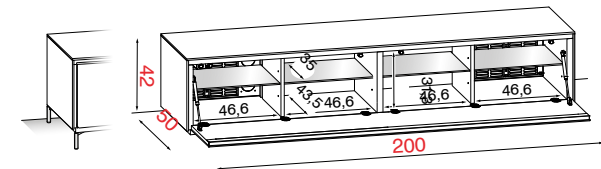
LFB 200

Breite 200cmHöhe 42cmTiefe 50cm



TV-ELEMENT IN HÖHE 42CM - MIT 1 FRONTKLAPPE

TV-Element mit Soft Down Frontklappe
Incl. LED-Beleuchtung mit innenliegendem, beleuchtetem Touch-Dimmer, Mehrfachsteckdose (6 Stecker), Glas-Einlegeböden, Rückwand-Belüftungsgittern und versteckten Rollen in Sockelplatte



Optional mit Designfüßen (siehe Seite 28)

Achtung: Bei der Bestellung des ausgewählten Möbels, immer die Ausführung der Vinci-Absetzung in der Front angeben.

Für die Vinci TV-Elemente wird ein Repeater RP 010 (siehe Seite 37) zur Steuerung der Fernbedienung empfohlen!


Weitere Material-Kombinationen sind auf Anfrage möglich!
Der Einsatz von einer Keramik-Frontklappe ist aus technischen Gründen nicht planbar!

Bestell Nr.	KORPUS	FRONT	ABSETZUNG	
LFB 200	GLAS GLÄNZEND	Gläser	Gläser	Vinci
		Gläser	Lack	Vinci
		Gläser	Holz	Vinci
LFB 200	MATT LACK	Lack	Gläser	Vinci
		Lack	Lack	Vinci
		Lack	Holz	Vinci
LFB 200	HOLZ FURNIERT	Holz	Gläser	Vinci
		Holz	Lack	Vinci
		Holz	Holz	Vinci
LFB 200	KERAMIK	Keramik CCE	Gläser	Vinci
		Keramik CCE	Lack	Vinci
		Keramik CCE	Holz	Vinci
		Keramik CPA	Gläser	Vinci
		Keramik CPA	Lack	Vinci
		Keramik CPA	Holz	Vinci

TV-ELEMENT MIT FRONTKLAPPE - HÖHE 51CM

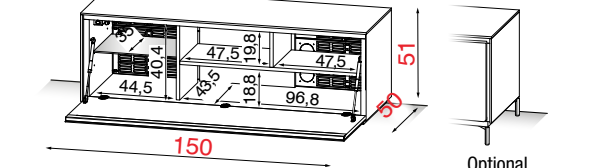
LFB 152

Breite 150cmHöhe 51cmTiefe 50cm



TV-ELEMENT IN HÖHE 51CM - MIT 1 FRONTKLAPPE

TV-Element mit Soft Down Frontklappe
Incl. LED-Beleuchtung mit innenliegendem, beleuchtetem Touch-Dimmer, Mehrfachsteckdose (6 Stecker), Glas-Einlegeböden, Rückwand-Belüftungsgittern und versteckten Rollen in Sockelplatte









Optional mit Designfüßen (siehe Seite 28)







Achtung: Bei der Bestellung des ausgewählten Möbels, immer die Ausführung der Vinci-Absetzung in der Front angeben.

Für die Vinci TV-Elemente wird ein Repeater RP 010 (siehe Seite 37) zur Steuerung der Fernbedienung empfohlen!

Weitere Material-Kombinationen sind auf Anfrage möglich!
Der Einsatz von einer Keramik-Frontklappe ist aus technischen Gründen nicht planbar!

Bestell Nr.	KORPUS	FRONT	ABSETZUNG	
LFB 152	GLAS GLÄNZEND	Gläser	Gläser	Vinci
		Gläser	Lack	Vinci
		Gläser	Holz	Vinci
LFB 152	MATT LACK	Lack	Gläser	Vinci
		Lack	Lack	Vinci
		Lack	Holz	Vinci
LFB 152	HOLZ FURNIERT	Holz	Gläser	Vinci
		Holz	Lack	Vinci
		Holz	Holz	Vinci
LFB 152	KERAMIK	Keramik CCE	Gläser	Vinci
		Keramik CCE	Lack	Vinci
		Keramik CCE	Holz	Vinci
		Keramik CPA	Gläser	Vinci
		Keramik CPA	Lack	Vinci
		Keramik CPA	Holz	Vinci

AUSFÜHRUNGEN											
KORPUS UND FRONT											
GLAS GLÄNZEND				MATT LACK				HOLZ FURNIERT			KERAMIK
BI	GR	GS		MBN	MCT	MGN	MGG	RC	RN	RA	
Glas weiß	Glas grau	Glas dunkelgrau		Lack weiß	Lack sand	Lack grau	Lack anthrazit	Eiche natur	Asteiche	Eiche anthrazit	Keramik zement Keramik stone
VINCI DESIGN-ABSETZUNG											INNENKORPUS
MATT LACK				HOLZ FURNIERT			METALL-ABSETZUNGEN				
MBN	MCT	MGN	MGG	RC	RN	RA	TLM	CHM	BRM	TDM	AN
Lack weiß	Lack sand	Lack grau	Lack anthrazit	Eiche natur	Asteiche	Eiche anthrazit	Titanium light	Champagne	Bronze	Titanium dark	Melamin anthrazit
TV TECHNISCHE DATEN			PRODUKT-EXTRAS			VERPACKUNGSDATEN					
								Verpackung cm.			
TV- Größe bis 85 Zoll (216cm)	max 100 Kg.		8 Rollen	4 Glasböden - Belastung pro Boden max 10 kg.		Kg. 120	Montiert CBM 0,564	B. 210 H. 46 T. 55			

AUSFÜHRUNGEN											
KORPUS UND FRONT											
GLAS GLÄNZEND				MATT LACK				HOLZ FURNIERT			KERAMIK
BI	GR	GS		MBN	MCT	MGN	MGG	RC	RN	RA	
Glas weiß	Glas grau	Glas dunkelgrau		Lack weiß	Lack sand	Lack grau	Lack anthrazit	Eiche natur	Asteiche	Eiche anthrazit	Keramik zement Keramik stone
VINCI DESIGN-ABSETZUNG											INNENKORPUS
MATT LACK				HOLZ FURNIERT			METALL-ABSETZUNGEN				
MBN	MCT	MGN	MGG	RC	RN	RA	TLM	CHM	BRM	TDM	AN
Lack weiß	Lack sand	Lack grau	Lack anthrazit	Eiche natur	Asteiche	Eiche anthrazit	Titanium light	Champagne	Bronze	Titanium dark	Melamin anthrazit
TV TECHNISCHE DATEN			PRODUKT-EXTRAS			VERPACKUNGSDATEN					
								Verpackung cm.			
TV- Größe bis 65 Zoll (165cm)	max 70 Kg.		6 Rollen	1 Glasboden + 2 fixe Holzböden Belastung pro Boden max 10 kg		Kg. 90	Montiert CBM 0,536	B. 160 H. 58 T. 55			


24

25

TV-ELEMENT MIT FRONTKLAPPE - HÖHE 51CM

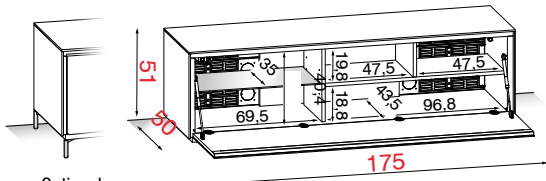
LFB 176

Breite 175cmHöhe 51cmTiefe 50cm



TV-ELEMENT IN HÖHE 51CM - MIT 1 FRONTKLAPPE

TV-Element mit Soft Down Frontklappe
Incl. LED-Beleuchtung mit innenliegendem, beleuchtetem Touch-Dimmer, Mehrfachsteckdose (6 Stecker), Glas-Einlegeböden, Rückwand-Belüftungsgittern und versteckten Rollen in Sockelplatte








Optional mit Designfüßen (siehe Seite 28)

Achtung: Bei der Bestellung des ausgewählten Möbels, immer die Ausführung der Vinci-Absetzung in der Front angeben.

Für die Vinci TV-Elemente wird ein Repeater RP 010 (siehe Seite 37) zur Steuerung der Fernbedienung empfohlen!

Weitere Material-Kombinationen sind auf Anfrage möglich!
Der Einsatz von einer Keramik-Frontklappe ist aus technischen Gründen nicht planbar!

Bestell Nr.	KORPUS	FRONT	ABSETZUNG	
LFB 176	GLAS GLÄNZEND	Gläser	Gläser	Vinci
		Gläser	Lack	Vinci
		Gläser	Holz	Vinci
LFB 176	MATT LACK	Lack	Gläser	Vinci
		Lack	Lack	Vinci
		Lack	Holz	Vinci
LFB 176	HOLZ FURNIERT	Holz	Gläser	Vinci
		Holz	Lack	Vinci
		Holz	Holz	Vinci
LFB 176	KERAMIK	Keramik CCE	Gläser	Vinci
		Keramik CCE	Lack	Vinci
		Keramik CCE	Holz	Vinci
		Keramik CPA	Gläser	Vinci
		Keramik CPA	Lack	Vinci
		Keramik CPA	Holz	Vinci


AUSFÜHRUNGEN														
KORPUS UND FRONT														
GLAS GLÄNZEND			MATT LACK				HOLZ FURNIERT			KERAMIK				
BI	GR	GS	MBN	MCT	MGN	MGG	RC	RN	RA	CCE	CPA			
Glas weiß	Glas grau	Glas dunkelgrau	Lack weiß	Lack sand	Lack grau	Lack anthrazit	Eiche natur	Asteiche	Eiche anthrazit	Keramik zement	Keramik stone			
VINCI DESIGN-ABSETZUNG											INNENKORPUS			
MATT LACK				HOLZ FURNIERT			METALL-ABSETZUNGEN				AN			
MBN	MCT	MGN	MGG	RC	RN	RA	TLM	CHM	BRM	TDM				
Lack weiß	Lack sand	Lack grau	Lack anthrazit	Eiche natur	Asteiche	Eiche anthrazit	Titanium light	Champagne	Bronze	Titanium dark	Melamin anthrazit			
TV TECHNISCHE DATEN			PRODUKT-EXTRAS			VERPACKUNGSDATEN								
 	 	 Verpackung cm.												
TV- Größe bis 75 Zoll (190cm)	max 70 Kg.	8 Rollen	1 Glasboden + 2 fixe Holzböden	Belastung pro Boden max 10 kg.			Kg. 107	Montiert CBM 0,620	B. 185 H. 58 T. 55					

26

TV-ELEMENT MIT FRONTKLAPPE - HÖHE 51CM

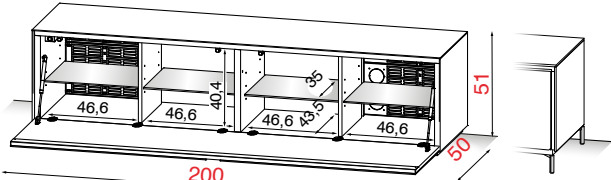
LFB 206

Breite 200cmHöhe 51cmTiefe 50cm



TV-ELEMENT IN HÖHE 51CM - MIT 1 FRONTKLAPPE

TV-Element mit Soft Down Frontklappe
Incl. LED-Beleuchtung mit innenliegendem, beleuchtetem Touch-Dimmer, Mehrfachsteckdose (6 Stecker), Glas-Einlegeböden, Rückwand-Belüftungsgittern und versteckten Rollen in Sockelplatte









Optional mit Designfüßen (siehe Seite 28)

Achtung: Bei der Bestellung des ausgewählten Möbels, immer die Ausführung der Vinci-Absetzung in der Front angeben.

Für die Vinci TV-Elemente wird ein Repeater RP 010 (siehe Seite 37) zur Steuerung der Fernbedienung empfohlen!

Bestell Nr.	KORPUS	FRONT	ABSETZUNG	
LFB 206	GLAS GLÄNZEND	Gläser	Gläser	Vinci
		Gläser	Lack	Vinci
		Gläser	Holz	Vinci
LFB 206	MATT LACK	Lack	Gläser	Vinci
		Lack	Lack	Vinci
		Lack	Holz	Vinci
LFB 206	HOLZ FURNIERT	Holz	Gläser	Vinci
		Holz	Lack	Vinci
		Holz	Holz	Vinci
LFB 206	KERAMIK	Keramik CCE	Gläser	Vinci
		Keramik CCE	Lack	Vinci
		Keramik CCE	Holz	Vinci
		Keramik CPA	Gläser	Vinci
		Keramik CPA	Lack	Vinci
		Keramik CPA	Holz	Vinci

AUSFÜHRUNGEN														
KORPUS UND FRONT														
GLAS GLÄNZEND			MATT LACK				HOLZ FURNIERT			KERAMIK				
BI	GR	GS	MBN	MCT	MGN	MGG	RC	RN	RA	CCE	CPA			
Glas weiß	Glas grau	Glas dunkelgrau	Lack weiß	Lack sand	Lack grau	Lack anthrazit	Eiche natur	Asteiche	Eiche anthrazit	Keramik zement	Keramik stone			
VINCI DESIGN-ABSETZUNG											INNENKORPUS			
MATT LACK				HOLZ FURNIERT			METALL-ABSETZUNGEN				AN			
MBN	MCT	MGN	MGG	RC	RN	RA	TLM	CHM	BRM	TDM				
Lack weiß	Lack sand	Lack grau	Lack anthrazit	Eiche natur	Asteiche	Eiche anthrazit	Titanium light	Champagne	Bronze	Titanium dark	Melamin anthrazit			
TV TECHNISCHE DATEN			PRODUKT-EXTRAS			VERPACKUNGSDATEN								
 	  	 Verpackung cm.												
TV- Größe bis 85 Zoll (216cm)	max 100 Kg.	8 Rollen	1 Glasboden + 2 fixe Holzböden	Belastung pro Boden max 10 kg			Kg. 123	Montiert CBM 0,679	B. 210 H. 56 T. 55					

27

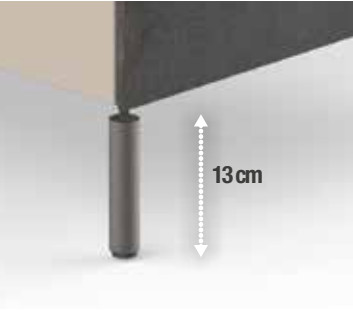
DESIGNFÜSSE AUS METALL - HÖHE 13CM ODER 20CM FÜR BODENSTEHENDE TV-ELEMENTE MIT TIEFE 50CM

AUSFÜHRUNGEN DER OPTIONALEN DESIGNFÜSSEN:

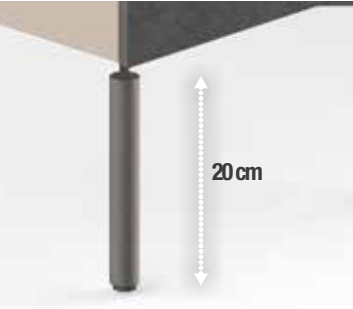


Beim Einsatz der Designfüße entfällt bei den TV-Elementen mit Tiefe 50cm die jeweils bestehende Sockelplatte mit Rollen und wird durch die Designfüße ersetzt. Die Designfüße liegen dem Möbel bei und müssen montiert werden. Bei den Designfüßen handelt es sich um einen Aufartikel der nur bei Erstbestellung bestellbar ist. Durch das Entfallen der Sockelplatte und der Montage der Designfüße ergeben sich neue Gesamthöhen.

TV-Elemente Höhe 42cm - Gesamthöhe incl. Designfüßen 13cm = 51cm TV
TV-Elemente Höhe 51cm - Gesamthöhe incl. Designfüßen 13cm = 60cm TV
TV-Elemente Höhe 42cm - Gesamthöhe incl. Designfüßen 20cm = 58cm
TV-Elemente Höhe 51cm - Gesamthöhe incl. Designfüßen 20cm = 67cm



DESIGNFÜSSE HÖHE 13CM FÜR ALLE TV-ELEMENTE MIT TIEFE 50CM	
Bestell-Nr.	LFF 013
Metallausführungen	TLM - CHM - BRM - TDM



DESIGNFÜSSE HÖHE 20CM FÜR ALLE TV-ELEMENTE MIT TIEFE 50CM	
Bestell-Nr.	LFF 020
Metallausführungen	TLM - CHM - BRM - TDM

TV-SÄULEN FÜR ALLE BODENSTEHENDEN TV-ELEMENTE IN TIEFE 50CM


METALL-AUSFÜHRUNGEN	
SI silber satiniert	AN anthrazit pulverbeschichtet
Drehbare TV-Säulen, anpassbar an alle TV-Grundelemente	
Bestell Nr.	Metall-Ausführungen:
LFZ 376	SI AN
Runde TV-Säule mit drehbarer Funktion und höhenverstellbaren TV-Halterungen	
TV TECHNISCHE DATEN	
TV- Größe bis 65 Zoll (165cm)	max 45 Kg.
Funktionen und Verstellmöglichkeiten der verschiedenen TV-Säulen	
-20° / +20°	
max 40cm	
max 55cm	
VERPACKUNGSDATEN	
Kg. 4,8	CBM 0,020
ZERLEGT	

Drehbare TV-Säulen, anpassbar an alle TV-Grundelemente	
Bestell Nr.	Metall-Ausführungen:
LFZ 380	AN
Fixe TV-Säule aus rostfreiem Stahl mit höhenverstellbaren TV-Halterungen	
TV TECHNISCHE DATEN	
TV- Größe bis 75 Zoll (190cm)	max 45 Kg.
Funktionen und Verstellmöglichkeiten der verschiedenen TV-Säulen	
±35°	
min 110 - max 605mm	
max 405mm	
VERPACKUNGSDATEN	
Kg. 10,2	CBM 0,029
ZERLEGT	

TV-ELEMENT MIT FRONTKLAPPE INCL. DESIGNFÜSSEN VINCI - HÖHE 50CM

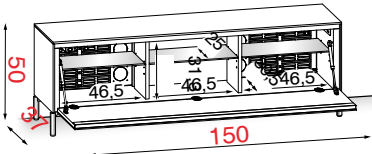
LFW 150 F

Breite 150cmHöhe 50cmTiefe 37cm



TV-ELEMENT MIT VINCI DESIGNFÜSSEN IN HÖHE 50CM - MIT 1 FRONTKLAPPE

TV-Element mit Soft-Down Frontklappe
Incl. Designfüßen, LED-Beleuchtung mit innenliegendem, beleuchtetem Touch-Dimmer, Mehrfachsteckdose (6 Stecker), Glas-Einlegeböden, Wandsicherheitsbeschlag und Rückwand-Belüftungsgittern



Achtung: Bei der Bestellung des ausgewählten Möbels, immer die Ausführung der Vinci-Absetzung in der Front und die Metallausführung der Designfüße angeben.

Für die Vinci TV-Elemente wird ein Repeater RP 010 (siehe Seite 37) zur Steuerung der Fernbedienung empfohlen!

Weitere Material-Kombinationen sind auf Anfrage möglich!
Der Einsatz von einer Keramik-Frontklappe ist aus technischen Gründen nicht planbar!

Bestell Nr.

KORPUS

FRONT

ABSETZUNG

LFW 150 F

GLAS GLÄNZEND

GläserGläserVinci

GläserLackVinci

GläserHolzVinci

LFW 150 F

MATT LACK

LackGläserVinci

LackLackVinci

LackHolzVinci

LFW 150 F

HOLZ FURNIERT

HolzGläserVinci

HolzLackVinci

HolzHolzVinci

LFW 150 F

KERAMIK

Keramik CCEGläserVinci

Keramik CCELackVinci

Keramik CCEHolzVinci

Keramik CPAGläserVinci


Keramik CPALackVinci

Keramik CPAHolzVinci

TV-ELEMENT MIT FRONTKLAPPE INCL. DESIGNFÜSSEN VINCI - HÖHE 50CM

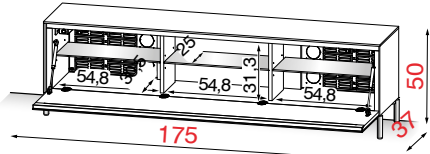
LFW 176 F

Breite 175cmHöhe 50cmTiefe 37cm



TV-ELEMENT MIT VINCI DESIGNFÜSSEN IN HÖHE 50CM - MIT 1 FRONTKLAPPE

TV-Element mit Soft-Down Frontklappe
Incl. Designfüßen, LED-Beleuchtung mit innenliegendem, beleuchtetem Touch-Dimmer, Mehrfachsteckdose (6 Stecker), Glas-Einlegeböden, Wandsicherheitsbeschlag und Rückwand-Belüftungsgittern



Achtung: Bei der Bestellung des ausgewählten Möbels, immer die Ausführung der Vinci-Absetzung in der Front und die Metallausführung der Designfüße angeben.

Für die Vinci TV-Elemente wird ein Repeater RP 010 (siehe Seite 37) zur Steuerung der Fernbedienung empfohlen!

Weitere Material-Kombinationen sind auf Anfrage möglich!
Der Einsatz von einer Keramik-Frontklappe ist aus technischen Gründen nicht planbar!

Bestell Nr.

KORPUS

FRONT

ABSETZUNG

LFW 176 F

GLAS GLÄNZEND

GläserGläserVinci

GläserLackVinci

GläserHolzVinci

LFW 176 F

MATT LACK

LackGläserVinci

LackLackVinci

LackHolzVinci

LFW 176 F

HOLZ FURNIERT

HolzGläserVinci

HolzLackVinci

HolzHolzVinci

LFW 176 F

KERAMIK

Keramik CCEGläserVinci





Keramik CCELackVinci





Keramik CCEHolzVinci

Keramik CPAGläserVinci

Keramik CPALackVinci


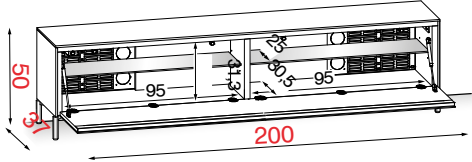





Keramik CPAHolzVinci

AUSFÜHRUNGEN											
KORPUS UND FRONT											
GLAS GLÄNZEND			MATT LACK				HOLZ FURNIERT			KERAMIK	
BI	GR	GS	MBN	MCT	MGN	MGG	RC	RN	RA	CCE	CPA
Glas weiß	Glas grau	Glas dunkelgrau	Lack weiß	Lack sand	Lack grau	Lack anthrazit	Eiche natur	Asteiche	Eiche anthrazit	Keramik zement	Keramik stone
VINCI DESIGN-ABSETZUNG										INNENKORPUS	
MATT LACK				HOLZ FURNIERT			METALL-ABSETZUNGEN				
MBN	MCT	MGN	MGG	RC	RN	RA	TLM	CHM	BRM	TDM	AN
Lack weiß	Lack sand	Lack grau	Lack anthrazit	Eiche natur	Asteiche	Eiche anthrazit	Titanium light	Champagne	Bronze	Titanium dark	Melamin anthrazit
TV TECHNISCHE DATEN											
								Verpackung cm.			
TV- Größe bis 65 Zoll (165cm)		max 40 Kg.		3 Glasböden - Belastung pro Boden max 10 kg.		Kg. 60		Montiert CBM 0,308		B. 160 H. 43 T. 42	

AUSFÜHRUNGEN											
KORPUS UND FRONT											
GLAS GLÄNZEND			MATT LACK				HOLZ FURNIERT			KERAMIK	
BI	GR	GS	MBN	MCT	MGN	MGG	RC	RN	RA	CCE	CPA
Glas weiß	Glas grau	Glas dunkelgrau	Lack weiß	Lack sand	Lack grau	Lack anthrazit	Eiche natur	Asteiche	Eiche anthrazit	Keramik zement	Keramik stone
VINCI DESIGN-ABSETZUNG										INNENKORPUS	
MATT LACK				HOLZ FURNIERT			METALL-ABSETZUNGEN				
MBN	MCT	MGN	MGG	RC	RN	RA	TLM	CHM	BRM	TDM	AN
Lack weiß	Lack sand	Lack grau	Lack anthrazit	Eiche natur	Asteiche	Eiche anthrazit	Titanium light	Champagne	Bronze	Titanium dark	Melamin anthrazit
TV TECHNISCHE DATEN											
								Verpackung cm.			
TV- Größe bis 75 Zoll (190cm)		max 40 Kg.		3 Glasböden - Belastung pro Boden max 10 kg.		Kg. 65		Montiert CBM 0,356		B. 185 H. 43 T. 42	

30

31

TV-ELEMENT MIT FRONTKLAPPE INCL. DESIGNFÜSSEN VINCI - HÖHE 50CM				
LFW 200 F			Bestell Nr.	
Breite 200cm	Höhe 50cm	Tiefe 37cm		
				
TV-Element mit Soft-Down Frontklappe Incl. Designfüßen, LED-Beleuchtung mit innenliegendem, beleuchtetem Touch-Dimmer, Mehrfachsteckdose (6 Stecker), Glas-Einlegeböden, Wandsicherheitsbeschlag und Rückwand-Belüftungsgittern				
				
Achtung: Bei der Bestellung des ausgewählten Möbels, immer die Ausführung der Vinci-Absetzung in der Front und die Metallausführung der Designfüße angeben.				
Für die Vinci TV-Elemente wird ein Repeater RP 010 (siehe Seite 37) zur Steuerung der Fernbedienung empfohlen!				
Weitere Material-Kombinationen sind auf Anfrage möglich! Der Einsatz von einer Keramik-Frontklappe ist aus technischen Gründen nicht planbar!				
AUSFÜHRUNGEN				
KORPUS UND FRONT				
GLAS GLÄNZEND			MATT LACK	
BI	GR	GS	MBN	MCT
Glas weiß	Glas grau	Glas dunkelgrau	Lack weiß	Lack sand
			MGN	MGG
			Lack grau	Lack anthrazit
			HOLZ FURNIERT	
			RC	RN
			Eiche natur	Asteiche
			RA	
			Eiche anthrazit	
			KERAMIK	
			CCE	CPA
			Keramik zement	Keramik stone
VINCI DESIGN-ABSETZUNG				
MATT LACK			HOLZ FURNIERT	
MBN	MCT	MGN	MGG	
Lack weiß	Lack sand	Lack grau	Lack anthrazit	
			HOLZ FURNIERT	
			RC	RN
			Eiche natur	Asteiche
			RA	
			Eiche anthrazit	
			METALL-ABSETZUNGEN	
			TLM	CHM
			Titanium light	Champagne
			BRM	TDM
			Bronze	Titanium dark
INNENKORPUS				
AN				
Melamin anthrazit				
TV TECHNISCHE DATEN		VERPACKUNGSDATEN		
				
TV- Größe bis 85 Zoll (216cm)	max 50 Kg.	2 Glasböden - Belastung pro Boden max 10 kg.	Kg. 80	Montiert CBM 0,404



TV- / Apartmentkombination LF 6A 245-F CCE-MGN-TLM / Füße TLM




TV- / Apartmentkombination LF 6B 235-F MBN-BI-TDM / Füße TDM

TV-HÄNGEELEMENT MIT FRONTKLAPPE - HÖHE 37CM

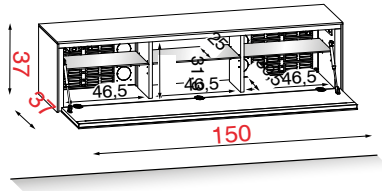
LFW 150

Breite 150cmHöhe 37cmTiefe 37cm



TV-HÄNGEELEMENT IN HÖHE 37CM - MIT 1 FRONTKLAPPE

TV-Hängeelement mit Soft-Down Frontklappe
Incl. LED-Beleuchtung mit innenliegendem, beleuchtetem Touch-Dimmer, Mehrfachsteckdose (6 Stecker), Glas-Einlegeböden und Rückwand-Belüftungsgittern









Achtung: Bei der Bestellung des ausgewählten Möbels, immer die Ausführung der Vinci-Absetzung in der Front angeben.

Für die Vinci TV-Elemente wird ein Repeater RP 010 (siehe Seite 37) zur Steuerung der Fernbedienung empfohlen!

Weitere Material-Kombinationen sind auf Anfrage möglich!
Der Einsatz von einer Keramik-Frontklappe ist aus technischen Gründen nicht planbar!


Bestell Nr.	KORPUS	FRONT	ABSETZUNG	
LFW 150	GLAS GLÄNZEND	Gläser	Gläser	Vinci
		Gläser	Lack	Vinci
		Gläser	Holz	Vinci
LFW 150	MATT LACK	Lack	Gläser	Vinci
		Lack	Lack	Vinci
		Lack	Holz	Vinci
LFW 150	HOLZ FURNIERT	Holz	Gläser	Vinci
		Holz	Lack	Vinci
		Holz	Holz	Vinci
LFW 150	KERAMIK	Keramik CCE	Gläser	Vinci
		Keramik CCE	Lack	Vinci
		Keramik CCE	Holz	Vinci
		Keramik CPA	Gläser	Vinci
		Keramik CPA	Lack	Vinci
		Keramik CPA	Holz	Vinci

AUSFÜHRUNGEN													
KORPUS UND FRONT													
GLAS GLÄNZEND				MATT LACK				HOLZ FURNIERT			KERAMIK		
BI	GR	GS		MBN	MCT	MGN	MGG	RC	RN	RA	CCE	CPA	
Glas weiß	Glas grau	Glas dunkelgrau		Lack weiß	Lack sand	Lack grau	Lack anthrazit	Eiche natur	Asteiche	Eiche anthrazit	Keramik zement	Keramik stone	
VINCI DESIGN-ABSETZUNG													INNENKORPUS
MATT LACK				HOLZ FURNIERT			METALL-ABSETZUNGEN						
MBN	MCT	MGN	MGG	RC	RN	RA	TLM	CHM	BRM	TDM	AN		
Lack weiß	Lack sand	Lack grau	Lack anthrazit	Eiche natur	Asteiche	Eiche anthrazit	Titanium light	Champagne	Bronze	Titanium dark	Melamin anthrazit		
TV TECHNISCHE DATEN				PRODUKT-EXTRAS				VERPACKUNGSDATEN					
										Verpackung cm.			
TV- Größe bis 65 Zoll (165cm)	max 40 Kg.		1 - 8cm	3 Glasböden - Belastung pro Boden max 10 kg.				Kg. 60	Montiert CBM 0,308	B. 160 H. 43 T. 42			

TV-HÄNGEELEMENT MIT FRONTKLAPPE - HÖHE 37CM

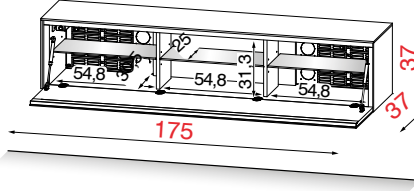
LFW 176

Breite 175cmHöhe 37cmTiefe 37cm



TV-HÄNGEELEMENT IN HÖHE 37CM - MIT 1 FRONTKLAPPE

TV-Hängeelement mit Soft-Down Frontklappe
Incl. LED-Beleuchtung mit innenliegendem, beleuchtetem Touch-Dimmer, Mehrfachsteckdose (6 Stecker), Glas-Einlegeböden und Rückwand-Belüftungsgittern









Achtung: Bei der Bestellung des ausgewählten Möbels, immer die Ausführung der Vinci-Absetzung in der Front angeben.

Für die Vinci TV-Elemente wird ein Repeater RP 010 (siehe Seite 37) zur Steuerung der Fernbedienung empfohlen!

Weitere Material-Kombinationen sind auf Anfrage möglich!
Der Einsatz von einer Keramik-Frontklappe ist aus technischen Gründen nicht planbar!

Bestell Nr.	KORPUS	FRONT	ABSETZUNG	
LFW 176	GLAS GLÄNZEND	Gläser	Gläser	Vinci
		Gläser	Lack	Vinci
		Gläser	Holz	Vinci
LFW 176	MATT LACK	Lack	Gläser	Vinci
		Lack	Lack	Vinci
		Lack	Holz	Vinci
LFW 176	HOLZ FURNIERT	Holz	Gläser	Vinci
		Holz	Lack	Vinci
		Holz	Holz	Vinci
LFW 176	KERAMIK	Keramik CCE	Gläser	Vinci
		Keramik CCE	Lack	Vinci
		Keramik CCE	Holz	Vinci
		Keramik CPA	Gläser	Vinci
		Keramik CPA	Lack	Vinci
		Keramik CPA	Holz	Vinci

AUSFÜHRUNGEN													
KORPUS UND FRONT													
GLAS GLÄNZEND				MATT LACK				HOLZ FURNIERT			KERAMIK		
BI	GR	GS		MBN	MCT	MGN	MGG	RC	RN	RA	CCE	CPA	
Glas weiß	Glas grau	Glas dunkelgrau		Lack weiß	Lack sand	Lack grau	Lack anthrazit	Eiche natur	Asteiche	Eiche anthrazit	Keramik zement	Keramik stone	
VINCI DESIGN-ABSETZUNG													INNENKORPUS
MATT LACK				HOLZ FURNIERT			METALL-ABSETZUNGEN				AN		
MBN	MCT	MGN	MGG	RC	RN	RA	TLM	CHM	BRM	TDM	Melamin anthrazit		
Lack weiß	Lack sand	Lack grau	Lack anthrazit	Eiche natur	Asteiche	Eiche anthrazit	Titanium light	Champagne	Bronze	Titanium dark			
TV TECHNISCHE DATEN			PRODUKT-EXTRAS					VERPACKUNGSDATEN					
											Verpackung cm.		
TV- Größe bis 75 Zoll (190cm)	max 40 Kg.		1 - 8cm	3 Glasböden - Belastung pro Boden max 10 kg.				Kg. 65	Montiert CBM 0,356	B. 185 H. 43 T. 42			

TV-HÄNGEELEMENT MIT FRONTKLAPPE - HÖHE 37CM

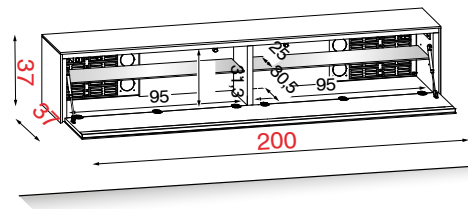
LFW 200

Breite 200cm Höhe 37cm Tiefe 37cm



TV-HÄNGEELEMENT IN HÖHE 37CM - MIT 1 FRONTKLAPPE

TV-Hängerelement mit Soft-Down Frontklappe
Incl. LED-Beleuchtung mit innenliegendem, beleuchtetem
Touch-Dimmer, Mehrfachsteckdose (6 Stecker),
Glas-Einlegeböden und Rückwand-Belüftungsgittern



Achtung: Bei der Bestellung des ausgewählten Möbels, immer
die Ausführung der Vinci-Absetzung in der Front angeben.

Für die Vinci TV-Elemente wird ein Repeater RP 010
(siehe Seite 37) zur Steuerung der Fernbedienung empfohlen!

Weitere Material-Kombinationen sind auf Anfrage möglich!
Der Einsatz von einer Keramik-Frontklappe ist aus technischen
Gründen nicht planbar!

AUSFÜHRUNGEN

KORPUS UND FRONT

GLAS GLÄNZEND			MATT LACK				HOLZ FURNIERT			KERAMIK	
BI	GR	GS	MBN	MCT	MGN	MGG	RC	RN	RA	CCE	CPA
Glas weiß	Glas grau	Glas dunkelgrau	Lack weiß	Lack sand	Lack grau	Lack anthrazit	Eiche natur	Asteiche	Eiche anthrazit	Keramik zement	Keramik stone

VINCI DESIGN-ABSETZUNG

MATT LACK				HOLZ FURNIERT			METALL-ABSETZUNGEN			
MBN	MCT	MGN	MGG	RC	RN	RA	TLM	CHM	BRM	TDM
Lack weiß	Lack sand	Lack grau	Lack anthrazit	Eiche natur	Asteiche	Eiche anthrazit	Titanium light	Champagne	Bronze	Titanium dark

INNENKORPUS

TV TECHNISCHE DATEN		PRODUKT-EXTRAS		VERPACKUNGSDATEN		
						Verpackung cm.
TV- Größe bis 85 Zoll (216cm)	max 50 Kg.	1 - 8cm	2 Glasböden - Belastung pro Boden max 10 kg.	Kg. 80	Montiert CBM 0,404	B. 210 H. 43 T. 42

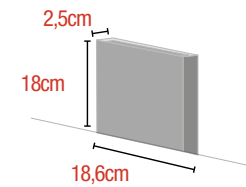
KABELKANÄLE - BREITE 18,6CM



Kabelkanal mit
Metall-Kabelführung und
Frontabdeckung in
verschiedenen
Ausführungen (Glas, Metall,
Lack, Holz, Keramik)

LFZ 918

Breite 18,6cm Höhe 18cm Tiefe 2,5cm

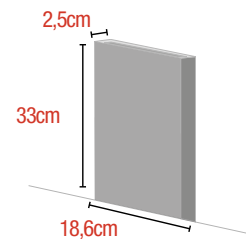


VERPACKUNGSDATEN

			Verpackung cm
Kg. 1,1	CBM 0,003	Zerlegt	B. 23 H. 3,5 T. 24

LFZ 933

Breite 18,6cm Höhe 33cm Tiefe 2,5cm



VERPACKUNGSDATEN

			Verpackung cm
Kg. 1,8	CBM 0,005	Zerlegt	B. 38 H. 3,5 T. 24

FRONT-AUSFÜHRUNGEN

GLAS GLÄNZEND			METALL	HOLZ FURNIERT		
BI	GR	GS	IN	RC	RN	RA
Glas weiß	Glas grau	Glas dunkelgrau	Edelstahl gebürstet	Eiche natur	Asteiche	Eiche anthrazit


MATT LACK			KERAMIK	
MBN	MCT	MGN	MGG	
Lack weiß	Lack sand	Lack grau	Lack anthrazit	

GLAS GLÄNZEND			METALL	LACK	HOLZ	KERAMIK
BI	GR	GS	IN			
Glas weiß	Glas grau	Glas dunkelgrau	Edelstahl gebürstet			

I/R REPEATER

Generell kann ein I/R Repeater zur Verbesserung der Ansteuerung vorhandener elektronischer Geräte bei den TV-Elementen eingesetzt werden

LFZ 010

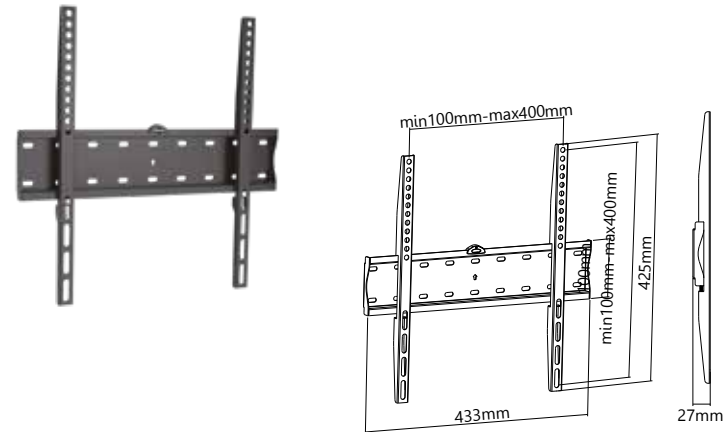


Bestell Nr.

LFZ 010

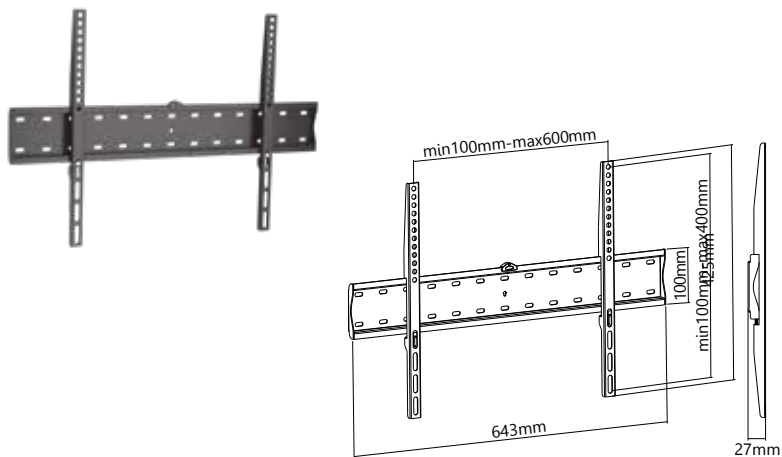
FIXE TV-WANDHALTERUNGEN AUS METALL

LFZ 361



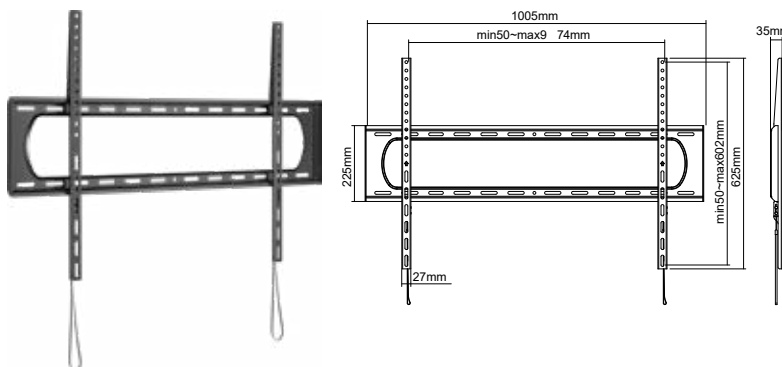
Bestell Nr.	Ausführungen	
LFZ 361		
TV TECHNISCHE DATEN		
2,6cm	Fix	Fix
		VESA
TV- Größe bis 60 Zoll (152cm)	max 40 Kg.	max 400 x 400

LFZ 362



Bestell Nr.	Ausführungen	
LFZ 362		
TV TECHNISCHE DATEN		
2,6cm	Fix	Fix
		VESA
TV- Größe bis 65 Zoll (165cm)	max 40 Kg.	max 600 x 400

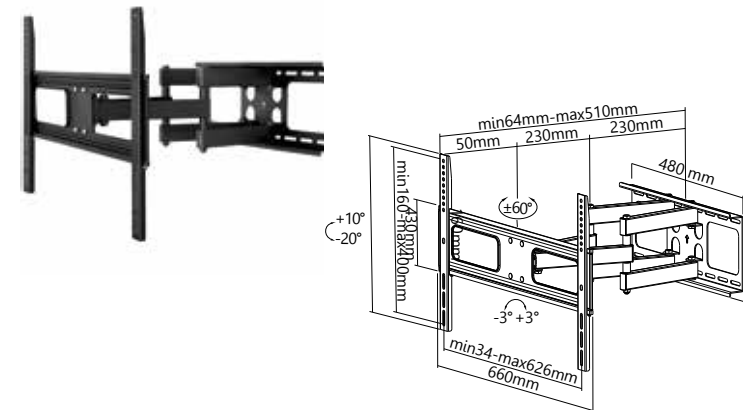
LFZ 790



Bestell Nr.	Ausführungen	
LFZ 790		
TV TECHNISCHE DATEN		
3,5cm	Fix	Fix
		VESA
TV- Größe bis 120 Zoll (305cm)	max 120 Kg.	max 900 x 600

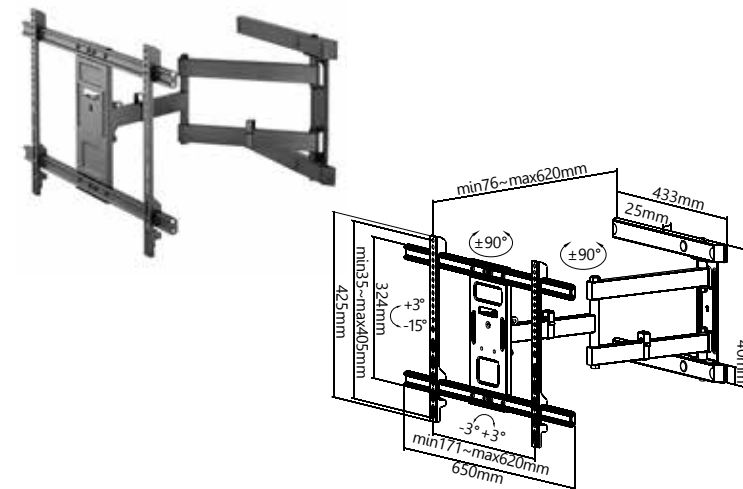
AUSZIEHBARE UND DREHBARE TV-WANDHALTERUNGEN AUS METALL

LFZ 351



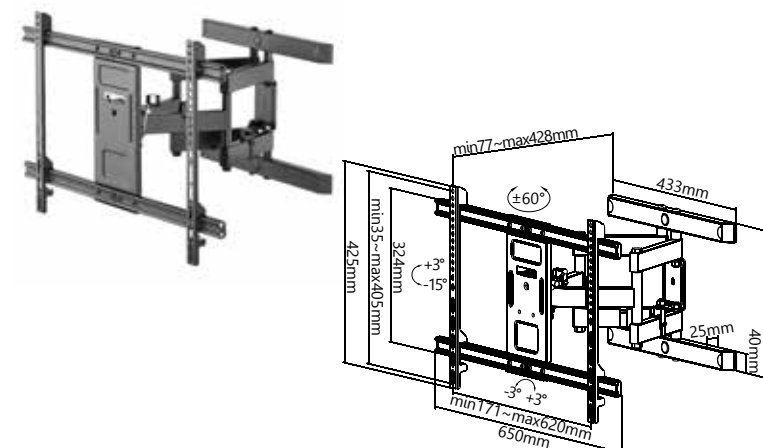
Bestell Nr.	Ausführungen	
LFZ 351		
TV TECHNISCHE DATEN		
min 6,4cm max 51cm	- 20° / +10°	- 60° / +60°
		VESA
TV- Größe bis 65 Zoll (165cm)	max 50 Kg.	max 600 x 400

LFZ 742



Bestell Nr.	Ausführungen	
LFZ 742		
TV TECHNISCHE DATEN		
min 7,6cm max 62cm	- 15° / +3°	- 90° / +90°
		VESA
TV- Größe bis 80 Zoll (207cm)	max 50 Kg.	max 600 x 400

LFZ 756



Bestell Nr.	Ausführungen	
LFZ 756		
TV TECHNISCHE DATEN		
min 7,7cm max 42,8cm	- 15° / +3°	- 60° / +60°
		VESA
TV- Größe bis 80 Zoll (207cm)	max 60 Kg.	max 600 x 400

1-TÜRIGER HÄNGESCHRANK - BREITE 30CM

LFH 030 L / LFH 030 R

Breite 30cm

Höhe 100cm

Tiefe 30cm

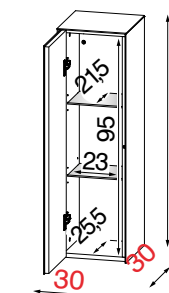


Optional Indirekte
LED Beleuchtung
(siehe Seite 47)

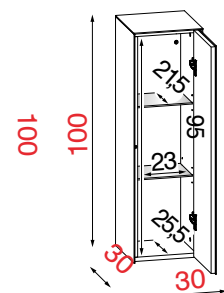


1 TÜRIGER HÄNGESCHRANK IN BREITE 30CM - MIT
RECHTS- ODER LINKS ANGESCHLAGENER GESCHLOSSENER
GLAS-, LACK-, HOLZ- ODER KERAMIK-DREHTÜR

1-türiger senkrechter Hängeschrank mit Push Pull Drehtür
Incl. Glas-Einlegeböden



Li = Drehtür mit
Linksanschlag



Re = Drehtür mit
Rechtsanschlag

Bestell
Nr.



KORPUS



FRONT

LFH 030 Drehtür L / R	GLAS GLÄNZEND	Gläser	Gläser	
		Gläser	Lack	
		Gläser	Holz	
		Gläser	Keramik CCE	
		Gläser	Keramik CPA	
LFH 030 Drehtür L / R	MATT LACK	Lack	Gläser	
		Lack	Lack	
		Lack	Holz	
		Lack	Keramik CCE	
		Lack	Keramik CPA	
LFH 030 Drehtür L / R	HOLZ FURNIERT	Holz	Gläser	
		Holz	Lack	
		Holz	Holz	
		Holz	Keramik CCE	
		Holz	Keramik CPA	
LFH 030 Drehtür L / R	KERAMIK	Keramik CCE	Gläser	
		Keramik CCE	Lack	
		Keramik CCE	Keramik CCE	
		Keramik CPA	Gläser	
		Keramik CPA	Lack	
		Keramik CPA	Keramik CPA	

AUSFÜHRUNGEN

KORPUS UND FRONT

GLAS GLÄNZEND			MATT LACK				HOLZ FURNIERT			KERAMIK		INNENKORPUS
BI	GR	GS	MBN	MCT	MGN	MGG	RC	RN	RA	CCE	CPA	
Glas weiß	Glas grau	Glas dunkelgrau	Lack weiß	Lack sand	Lack grau	Lack anthrazit	Eiche natur	Asteiche	Eiche anthrazit	Keramik zement	Keramik stone	AN Melamin anthrazit

TECHNISCHE DATEN



max
30 Kg.

PRODUKT-EXTRAS



2 Glasböden - Belastung
pro Boden max 10 kg.

VERPACKUNGSDATEN



Kg. 28



Montiert
CBM 0,142

Verpackung cm.
B. 35 H. 105 T. 35

1-TÜRIGER QUADRATISCHER HÄNGESCHRANK - BREITE 50CM

LFH 050 L / LFH 050 R

Breite 50cm

Höhe 50cm

Tiefe 30cm

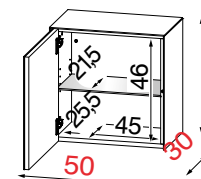


Optional Indirekte
LED Beleuchtung
(siehe Seite 47)

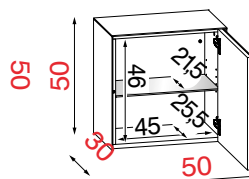


1 TÜRIGER QUADRATISCHER HÄNGESCHRANK IN BREITE 50CM
MIT RECHTS- ODER LINKS ANGESCHLAGENER GESCHLOSSENER
GLAS-, LACK-, HOLZ- ODER KERAMIK-DREHTÜR

1-türiger quadratischer Hängeschrank mit Push Pull Drehtür
Incl. Glas-Einlegeböden

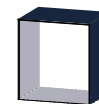


Li = Drehtür mit
Linksanschlag

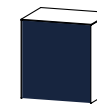


Re = Drehtür mit
Rechtsanschlag

Bestell
Nr.



KORPUS



FRONT

LFH 050 Drehtür L / R	GLAS GLÄNZEND	Gläser	Gläser	
		Gläser	Lack	
		Gläser	Holz	
		Gläser	Keramik CCE	
		Gläser	Keramik CPA	
LFH 050 Drehtür L / R	MATT LACK	Lack	Gläser	
		Lack	Lack	
		Lack	Holz	
		Lack	Keramik CCE	
		Lack	Keramik CPA	
LFH 050 Drehtür L / R	HOLZ FURNIERT	Holz	Gläser	
		Holz	Lack	
		Holz	Holz	
		Holz	Keramik CCE	
		Holz	Keramik CPA	
LFH 050 Drehtür L / R	KERAMIK	Keramik CCE	Gläser	
		Keramik CCE	Lack	
		Keramik CCE	Keramik CCE	
		Keramik CPA	Gläser	
		Keramik CPA	Lack	
		Keramik CPA	Keramik CPA	

AUSFÜHRUNGEN

KORPUS UND FRONT

GLAS GLÄNZEND			MATT LACK				HOLZ FURNIERT			KERAMIK		INNENKORPUS
BI	GR	GS	MBN	MCT	MGN	MGG	RC	RN	RA	CCE	CPA	
Glas weiß	Glas grau	Glas dunkelgrau	Lack weiß	Lack sand	Lack grau	Lack anthrazit	Eiche natur	Asteiche	Eiche anthrazit	Keramik zement	Keramik stone	AN Melamin anthrazit

TECHNISCHE DATEN



max
30 Kg.

PRODUKT-EXTRAS



1 Glasboden - Belastung max 10 kg.

VERPACKUNGSDATEN



Kg. 21,5



Montiert
CBM 0,113

Verpackung cm.
B. 55 H. 55 T. 35

1-TÜRIGER VITRINEN HÄNGESCHRANK - BREITE 40CM

LFH 040 L / LFH 040 R		
Breite 40cm	Höhe 100cm	Tiefe 35cm

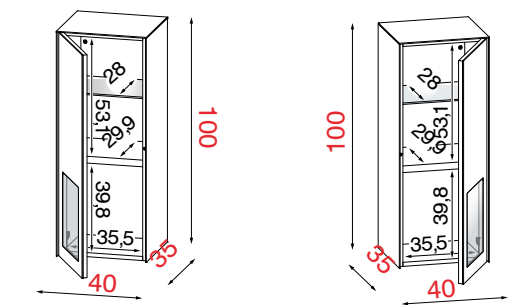


Optional Indirekte LED Beleuchtung (siehe Seite 47)







1-TÜRIGER VITRINEN-HÄNGESCHRANK IN BREITE 40CM MIT RECHTS- ODER LINKS ANGESCHLAGENER GLAS- ODER LACK-DREHTÜR MIT TRANSPARENTEM VITRINENAUSSCHNITT

1-türiger Vitrinen Hängeschränk mit Push Pull Drehtür Incl. Vitrinen-Innenbeleuchtung mit integriertem Touch Dimmer und Glas-Einlegeböden.



Achtung: Die Frontausführungen der Vitrinen-können aus technischen Gründen nur in Glas- oder Lackausführungen geplant werden.

AUSFÜHRUNGEN												INNENKORPUS	
KORPUS UND FRONT													
GLAS GLÄNZEND			MATT LACK				HOLZ FURNIERT			KERAMIK			
BI	GR	GS	MBN	MCT	MGN	MGG	RC	RN	RA	CCE	CPA		AN
Glas weiß	Glas grau	Glas dunkelgrau	Lack weiß	Lack sand	Lack grau	Lack anthrazit	Eiche natur	Asteiche	Eiche anthrazit	Keramik zement	Keramik stone		Melamin anthrazit
TECHNISCHE DATEN			PRODUKT-EXTRAS				VERPACKUNGSDATEN						
											Verpackung cm.		
max 30 Kg.			1 Glasboden + 1 fixer Holzboden Belastung pro Boden max 10 kg.				Kg. 35		Montiert CBM 0,170		B. 45 H. 105 T. 40		

1-TÜRIGER HÄNGESCHRANK - BREITE 40CM

LFH 041 L / LFH 041 R		
Breite 40cm	Höhe 100cm	Tiefe 35cm

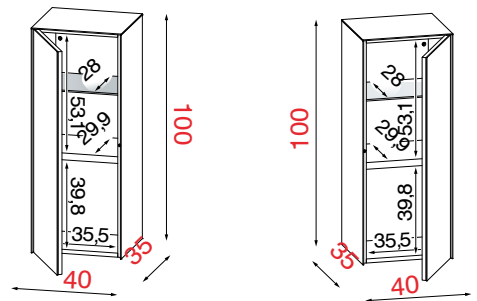






Optional Indirekte LED Beleuchtung (siehe Seite 47)



1 TÜRIGER HÄNGESCHRANK IN BREITE 40CM - MIT RECHTS- ODER LINKS ANGESCHLAGENER GESCHLOSSENER GLAS-, LACK-, HOLZ- ODER KERAMIK-DREHTÜR

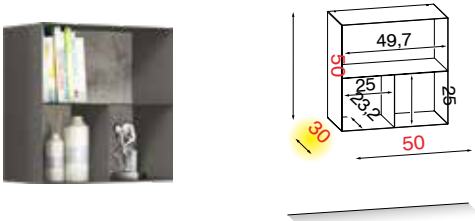
1-türiger senkrechter Hängeschränk mit Push Pull Drehtür Incl. Glas-Einlegeböden



AUSFÜHRUNGEN												INNENKORPUS	
KORPUS UND FRONT													
GLAS GLÄNZEND			MATT LACK				HOLZ FURNIERT			KERAMIK			
BI	GR	GS	MBN	MCT	MGN	MGG	RC	RN	RA	CCE	CPA		AN
Glas weiß	Glas grau	Glas dunkelgrau	Lack weiß	Lack sand	Lack grau	Lack anthrazit	Eiche natur	Asteiche	Eiche anthrazit	Keramik zement	Keramik stone		Melamin anthrazit
TECHNISCHE DATEN			PRODUKT-EXTRAS				VERPACKUNGSDATEN						
											Verpackung cm.		
max 30 Kg.			1 Glasboden + 1 fixer Holzboden Belastung pro Boden max 10 kg.				Kg. 35		Montiert CBM 0,170		B. 45 H. 105 T. 40		


OFFENES, QUADRATISCHES HÄNGEREGAL - TIEFE 30CM

LFR 351-30		
Breite 50cm	Höhe 50cm	Tiefe 30cm



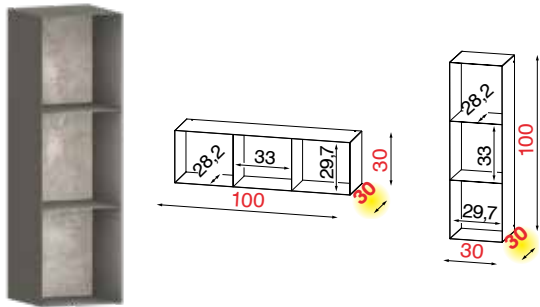
OFFENES HÄNGEREGAL IN BREITE 50CM
MIT REGAL-INNENEINTEILUNG

Offenes quadratisches Hängeregal aus Metall
(4 Metallausführungen wählbar) in 4 verschiedenen
Positionen montierbar.
Die Rückwände können in verschiedenen Lack-, Holz-
und Keramikausführungen geplant werden.

TECHNISCHE DATEN	PRODUKT-EXTRAS	VERPACKUNGSDATEN
 Kg		  Verpackung cm
max 30 Kg.	2 fixe Metallböden Belastung pro Boden max. 10 kg.	Kg. 15 Montiert CBM 0,098 B. 55 H. 55 T. 30





OFFENES, RECHTECKIGES HÄNGEREGAL - TIEFE 30CM

LFR 352-30		
Breite 30/100cm	Höhe 100/30cm	Tiefe 30cm



OFFENES HÄNGEREGAL IN BREITE 30CM / 100CM
MIT REGAL-INNENEINTEILUNG

Offenes senkrechtes bzw. waagerechtes Hängeregal aus
Metall (4 Metallausführungen wählbar) in 2 verschiedenen
Positionen montierbar.
Die Rückwände können in verschiedenen Lack-, Holz- und
Keramikausführungen geplant werden.

KORPUS				RÜCKWAND									
METALL				MATT LACK				HOLZ FURNIERT			KERAMIK		
TLM	CHM	BRM	TDM	MBN	MCT	MGN	MGG	RC	RN	RA	CCE	CPA	
Titanium light	Champagne	Bronze	Titanium dark	Lack weiß	Lack sand	Lack grau	Lack anthrazit	Eiche natur	Asteiche	Eiche anthrazit	Keramik zement	Keramik stone	
TECHNISCHE DATEN				PRODUKT-EXTRAS				VERPACKUNGSDATEN					
 Kg								  Verpackung cm					
max 30 Kg.				2 fixe Metallböden Belastung pro Boden max. 10 kg.				Kg. 21 Montiert CBM 0,130	B. 35 H. 105 T. 30				

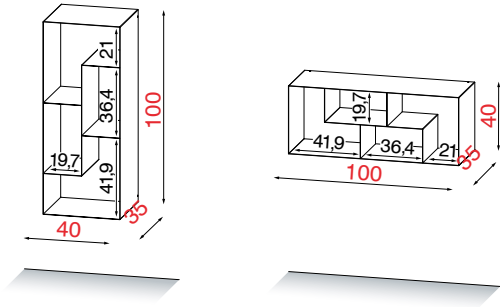
OFFENES, RECHTECKIGES HÄNGEREGAL MIT DESIGN-INNENEINTEILUNG - TIEFE 35CM

LFR 353		
Breite 40/100cm	Höhe 100/40cm	Tiefe 35cm

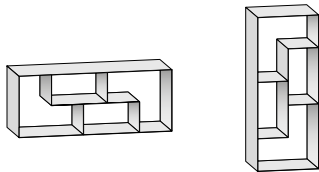






OFFENES HÄNGEREGAL IN BREITE 40CM / 100CM MIT
REGAL-INNENEINTEILUNG

Offenes senkrechtes bzw. waagerechtes Hängeregal aus
Metall (4 Metallausführungen wählbar) in 2 verschiedenen
Positionen montierbar.
Die Rückwände können in verschiedenen Lack-, Holz- und
Keramikausführungen geplant werden.




Bestell Nr.	KORPUS	V-RÜCKWAND	
LFR 353	KORPUS EN METAL	TLM - CHM - BRM - TDM	Lack
		TLM - CHM - BRM - TDM	Holz
		TLM - CHM - BRM - TDM	Keramik CCE
		TLM - CHM - BRM - TDM	Keramik CPA



KORPUS				RÜCKWAND									
METALL				MATT LACK				HOLZ FURNIERT			KERAMIK		
TLM	CHM	BRM	TDM	MBN	MCT	MGN	MGG	RC	RN	RA	CCE	CPA	
Titanium light	Champagne	Bronze	Titanium dark	Lack weiß	Lack sand	Lack grau	Lack anthrazit	Eiche natur	Asteiche	Eiche anthrazit	Keramik zement	Keramik stone	
TECHNISCHE DATEN				PRODUKT-EXTRAS				VERPACKUNGSDATEN					
 Kg								  Verpackung cm					
max 30 Kg.				4 fixe Metallböden Belastung pro Boden max. 10 kg.				Kg. 27 Montiert CBM 0,190	B. 45 H. 105 T. 40				

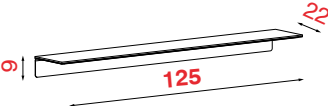




WAND-ABLAGEBOARD IN TIEFE 22CM - IN DEN BREITEN 125 / 150CM.



Wand-Ablageboard: Höhe 9cm

Wand-Ablage mit Wandkonstruktion aus Metall (4 Metallausführungen wählbar) und Beleuchtungsfach für optionale LED-Beleuchtung. Die Wandboardablagen können in verschiedenen Glas-, Lack- und Holzausführungen geplant werden. Maximale Belastbarkeit der Wandboarde - 15 Kg, abhängig von der Wandbeschaffenheit.




LFM 125			
Breite 125cm		Höhe 9cm	Tiefe 22cm
			
TECHNISCHE DATEN		VERPACKUNGSDATEN	
			
Kg. 15	Kg. 6	CBM 0,042	Zerlegt

LFM 150		
Breite 150cm	Höhe 9cm	Tiefe 22cm
TECHNISCHE DATEN		VERPACKUNGSDATEN
Kg. 15	Kg. 7	CBM 0,051

AUSFÜHRUNGEN											
KORPUS				ABDECKPLATTE							
METALL-ABSETZUNGEN				GLAS GLÄNZEND				MATT LACK			
TLM	CHM	BRM	TDM	BI	GR	GS		MBN	MCT	MGN	MGG
Titanium light	Champagne	Bronze	Titanium dark	Glas weiß	Glas grau	Glas dunkelgrau		Lack weiß	Lack sand	Lack grau	Lack anthrazit
								HOLZ FURNIERT			
								RC	RN	RA	
								Eiche natur	Asteiche	Eiche anthrazit	

INDIREKTE LED-BELEUCHTUNG FÜR ABLAGEBOARDE UND HÄNGESCHRÄNKE, INCL. BELEUCHTETEM TOUCH-DIMMER

Beleuchtung für Wand-Ablageboarde



Bei der Montage der Ablageboarde kann die Beleuchtung wahlweise nach oben oder unten strahlend montiert werden



Unterschrankbeleuchtung



Incl. beleuchtetem Touchdimmer



OPTIONALE INDIREKTE LED-BELEUCHTUNG

LED-UNTERSCHRANKBELEUCHTUNG FÜR HÄNGESCHRÄNKE

	Bestell Nr.	Breite	TECHNISCHE DATEN	
LFL 30	LFL 30	30cm	4.000 K - 1,4 W	
LFL 40	LFL 40	40cm	4.000 K - 1,9 W	
LFL 50	LFL 50	50cm	4.000 K - 2,4 W	

LED-BELEUCHTUNG FÜR ABLAGEBOARDE

	Bestell Nr.	Breite	TECHNISCHE DATEN	
LFL 125	LFL 125	125cm	4.000 K - 2,9 W	
LFL 150	LFL 150	150cm	4.000 K - 2,9 W	

TRAFOS FÜR EINSATZ DER INDIREKTEN LED-BELEUCHTUNG

LFP 012 W	Bestell Nr.	Breite	TECHNISCHE DATEN	
	LF 012 W	bis 200cm LED	Trafo für einzelne Elemente incl. Touch-Dimmer	

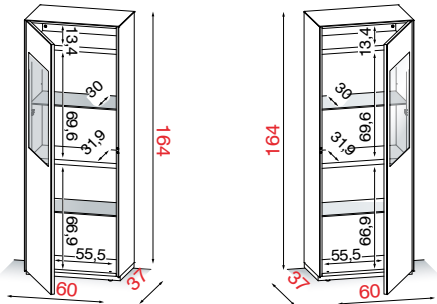
BODENSTEHENDE, 1 TÜRIGE, NIEDRIGE VITRINE - BREITE 60CM

LFV 060 L / LFV 060 R		
Breite 60cm	Höhe 164cm	Tiefe 37cm



BODENSTEHENDE, 1-TÜRIGE, NIEDRIGE VITRINE IN BREITE 60CM - MIT RECHTS- ODER LINKS ANGESCHLAGENER GLAS- ODER LACK-DREHTÜR MIT TRANSPARENTEM VITRINENAUSSCHNITT

1-türige, bodenstehende Vitrine mit Push-Pull Drehtür Incl. Vitrinen-Innenbeleuchtung mit integriertem Touch-Dimmer, Glas-Einlegeböden, justierbaren Stellfüßen und Wandsicherungsbeschlag



Achtung: Die Frontausführungen der Vitrinen-können aus technischen Gründen nur in Glas- oder Lackausführungen geplant werden.

TECHNISCHE DATEN	PRODUKT-EXTRAS		VERPACKUNGSDATEN		
					Verpackung cm.
max 40 Kg.	4 verstellbare Füße	2 Glasböden + 2 fixe Holzböden Belastung pro Boden max. 10 kg	Kg. 85	Montiert CBM 0,478	B. 65 H. 169 T. 42

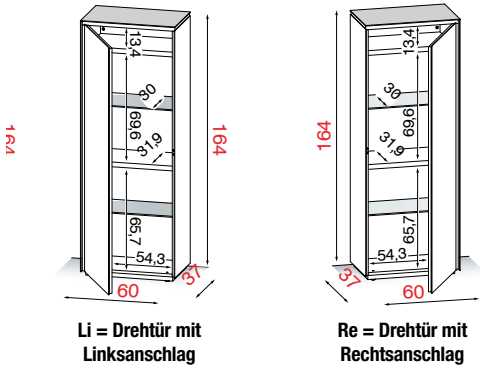
BODENSTEHENDER, 1-TÜRIGER, NIEDRIGER SCHRANK - BREITE 60CM

LFV 061 L / LFV 061 R		
Breite 60cm	Höhe 164cm	Tiefe 37cm



BODENSTEHENDER, 1-TÜRIGER, NIEDRIGER SCHRANK IN BREITE 60CM - MIT RECHTS- ODER LINKSANGESCHLAGENER GLAS -, LACK- ODER HOLZ- DREHTÜR

1-türiger, bodenstehender Schrank mit Push-Pull Drehtür Incl. Glas-Einlegeböden, justierbaren Stellfüßen und Wandsicherungsbeschlag



AUSFÜHRUNGEN FÜR LFV 060 L/R UND LFV 061 L/R													INNENKORPUS			
KORPUS FÜR LFV 060 - und KORPUS / FRONT FÜR LFV 061																
GLAS GLÄNZEND			MATT LACK				HOLZ FURNIERT			KERAMIK		AN Melamin anthrazit				
BI	GR	GS	MBN	MCT	MGN	MGG	RC	RN	RA	CCE	CPA					
Glas weiß	Glas grau	Glas dunkelgrau	Lack weiß	Lack sand	Lack grau	Lack anthrazit	Eiche natur	Asteiche	Eiche anthrazit	Keramik zement	Keramik stone					
FRONT FÜR LFV 060						RÜCKWAND FÜR LFV 060										
GLAS GLÄNZEND			MATT LACK				MATT LACK				HOLZ FURNIERT			KERAMIK		
BI	GR	GS	MBN	MCT	MGN	MGG	AN	MBN	MCT	MGN	MGG	RC	RN	RA	CCE	CPA
Glas weiß	Glas grau	Glas dunkelgrau	Lack weiß	Lack sand	Lack grau	Lack anthrazit	Melamin anthrazit	Lack weiß	Lack sand	Lack grau	Lack anthrazit	Eiche natur	Asteiche	Eiche anthrazit	Keramik zement	Keramik stone

TECHNISCHE DATEN	PRODUKT-EXTRAS		VERPACKUNGSDATEN		
					Verpackung cm.
max 40 Kg.	4 verstellbare Füße	2 Glasböden + 2 fixe Holzböden Belastung pro Boden max. 10 kg	Kg. 85	Montiert CBM 0,478	B. 65 H. 169 T. 42

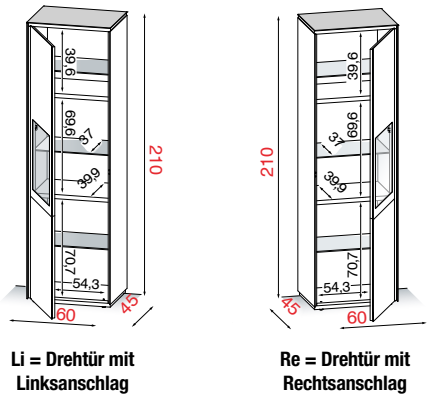
BODENSTEHENDE, 2-TÜRIGE HOHE VITRINE - BREITE 60CM

LFV 068 L / LFV 068 R		
Breite 60cm	Höhe 210cm	Tiefe 45cm



BODENSTEHENDE, 2-TÜRIGE, HOHE VITRINE IN BREITE 60CM MIT 2 RECHTS ODER LINKSANGESCHLAGENEN GLAS- ODER LACKDREHTÜREN. DER TRANSPARENTE VITRINENAUSCHNITT BEFINDET SICH IN DER OBEREN DREHTÜR.

2-türige, bodenstehende Vitrine mit Push-Pull Drehtüren Incl. Vitrinen-Innenbeleuchtung mit integriertem Touch-Dimmer, Glas-Einlegeböden, justierbaren Stellfüßen und Wandsicherungsbeschlag



Achtung: Die Frontausführungen der Vitrinen können aus technischen Gründen nur in Glas- oder Lackausführungen geplant werden.

TECHNISCHE DATEN	PRODUKT-EXTRAS	VERPACKUNGSDATEN
 max 40 Kg.	 4 verstellbare Füße 2 Glasböden + 2 fixe Holzböden Belastung pro Boden max. 10 kg	 Kg. 105 Montiert CBM 0,666 Verpackung cm. B. 65 H. 200 T. 50



Bodenstehende Vitrine LFV 068 RN-BI-RN – Höhe 210cm

AUSFÜHRUNGEN FÜR LFV 068 L/R													INNENKORPUS			
KORPUS																
GLAS GLÄNZEND			MATT LACK				HOLZ FURNIERT			KERAMIK						
BI	GR	GS	MBN	MCT	MGN	MGG	RC	RN	RA	CCE	CPA	AN				
Glas weiß	Glas grau	Glas dunkelgrau	Lack weiß	Lack sand	Lack grau	Lack anthrazit	Eiche natur	Asteiche	Eiche anthrazit	Keramik zement	Keramik stone	Melamin anthrazit				
FRONT						RÜCKWAND										
GLAS GLÄNZEND			MATT LACK				AN	MATT LACK				HOLZ FURNIERT			KERAMIK	
BI	GR	GS	MBN	MCT	MGN	MGG		MBN	MCT	MGN	MGG	RC	RN	RA	CCE	CPA
Glas weiß	Glas grau	Glas dunkelgrau	Lack weiß	Lack sand	Lack grau	Lack anthrazit		Lack weiß	Lack sand	Lack grau	Lack anthrazit	Eiche natur	Asteiche	Eiche anthrazit	Keramik zement	Keramik stone

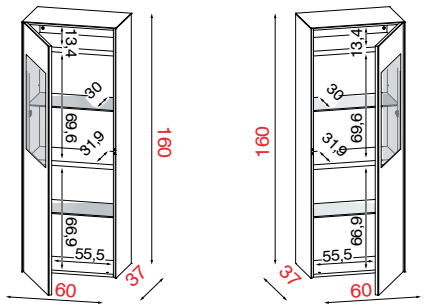
WANDHÄNGENDE, 1-TÜRIGE VITRINE - BREITE 60CM

LFV 064 L / LFV 064 R		
Breite 60cm	Höhe 160cm	Tiefe 37cm



WANDHÄNGENDE, 1-TÜRIGE, NIEDRIGE VITRINE IN BREITE 60CM - MIT RECHTS- ODER LINKS ANGESCHLAGENER GLAS- ODER LACK-DREHTÜR MIT TRANSPARENTEM VITRINENAUSSCHNITT

1-türige, wandhängende Vitrinen mit Push-Pull Drehtür Incl. Vitrinen-Innenbeleuchtung mit integriertem Touch-Dimmer und Glas-Einlegeböden



Li = Drehtür mit Linksanschlag

Re = Drehtür mit Rechtsanschlag

Achtung: Die Frontausführungen der Vitrinen können aus technischen Gründen nur in Glas- oder Lackausführungen geplant werden.

TECHNISCHE DATEN	PRODUKT-EXTRAS	VERPACKUNGSDATEN	
max 40 Kg.	2 Glasböden + 2 fixe Holzböden Belastung pro Boden max. 10 kg	Kg. 83	Montiert CBM 0,464

Bestell Nr.	KORPUS	FRONT	V-Rückwand
LFV 064 L / R	GLAS GLÄNZEND		
	Gläser	Gläser	AN
	Gläser	Gläser	Lack / Holz
	Gläser	Gläser	Keramik CCE
	Gläser	Gläser	Keramik CPA
	Gläser	Lack	AN
	Gläser	Lack	Lack / Holz
	Gläser	Lack	Keramik CCE
LFV 064 L / R	MATT LACK		
	Gläser	Lack	Keramik CPA
	Lack	Gläser	AN
	Lack	Gläser	Lack / Holz
	Lack	Gläser	Keramik CCE
	Lack	Gläser	Keramik CPA
	Lack	Lack	AN
	Lack	Lack	Lack / Holz
LFV 064 L / R	HOLZ FURNIERT		
	Lack	Lack	Keramik CCE
	Lack	Lack	Keramik CPA
	Holz	Gläser	AN
	Holz	Gläser	Lack / Holz
	Holz	Lack	AN
	Holz	Lack	Lack / Holz
LFV 064 L / R	KERAMIK		
	Keramik CCE	Gläser	AN
	Keramik CCE	Gläser	Keramik CCE
	Keramik CCE	Lack	AN
	Keramik CCE	Lack	Lack
	Keramik CCE	Lack	Keramik CCE
	Keramik CPA	Gläser	AN
	Keramik CPA	Gläser	Keramik CPA
LFV 064 L / R	Keramik CPA	Lack	AN
	Keramik CPA	Lack	Lack
	Keramik CPA	Lack	Keramik CPA
	Keramik CPA	Lack	Keramik CPA

WANDHÄNGENDER, 1-TÜRIGER SCHRANK - BREITE 60CM

LFV 065 L / LFV 065 R		
Breite 60cm	Höhe 160cm	Tiefe 37cm

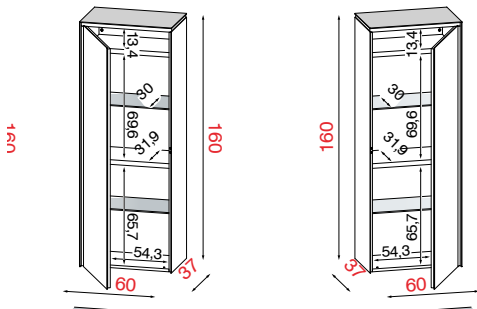


Optional Indirekte LED Beleuchtung (siehe Seite 47)



WANDHÄNGENDER, 1-TÜRIGER, NIEDRIGER SCHRANK IN BREITE 60CM - MIT RECHTS- ODER LINKSANGESCHLAGENER GLAS-, LACK- ODER HOLZ- DREHTÜR

1-türiger, wandhängender Schrank mit Push-Pull Drehtür Incl. Glas-Einlegeböden



Li = Drehtür mit Linksanschlag

Re = Drehtür mit Rechtsanschlag

Bestell Nr.	KORPUS	FRONT
LFV 065 L / R	GLAS GLÄNZEND	
	Gläser	Gläser
	Gläser	Lack
LFV 065 L / R	MATT LACK	
	Gläser	Holz
	Lack	Gläser
LFV 065 L / R	MATT LACK	
	Lack	Lack
	Lack	Holz
LFV 065 L / R	HOLZ FURNIERT	
	Holz	Gläser
	Holz	Lack
LFV 065 L / R	KERAMIK	
	Holz	Holz
	Keramik CCE	Gläser
LFV 065 L / R	KERAMIK	
	Keramik CCE	Lack
	Keramik CPA	Gläser
LFV 065 L / R	KERAMIK	
	Keramik CPA	Lack

AUSFÜHRUNGEN FÜR LFV 064L/R UND LFV 065 L/R

KORPUS FÜR LFV 064 - und KORPUS / FRONT FÜR LFV 065												INNENKORPUS				
GLAS GLÄNZEND			MATT LACK				HOLZ FURNIERT			KERAMIK						
BI	GR	GS	MBN	MCT	MGN	MGG	RC	RN	RA	CCE	CPA	AN				
Glas weiß	Glas grau	Glas dunkelgrau	Lack weiß	Lack sand	Lack grau	Lack anthrazit	Eiche natur	Asteiche	Eiche anthrazit	Keramik zement	Keramik stone	Melamin anthrazit				
FRONT FÜR LFV 064						RÜCKWAND FÜR LFV 064										
GLAS GLÄNZEND			MATT LACK					MATT LACK			HOLZ FURNIERT			KERAMIK		
BI	GR	GS	MBN	MCT	MGN	MGG	AN	MBN	MCT	MGN	MGG	RC	RN	RA	CCE	CPA
Glas weiß	Glas grau	Glas dunkelgrau	Lack weiß	Lack sand	Lack grau	Lack anthrazit	Melamin anthrazit	Lack weiß	Lack sand	Lack grau	Lack anthrazit	Eiche natur	Asteiche	Eiche anthrazit	Keramik zement	Keramik stone

TECHNISCHE DATEN	PRODUKT-EXTRAS	VERPACKUNGSDATEN	
max 40 Kg.	2 Glasböden + 2 fixe Holzböden Belastung pro Boden max. 10 kg	Kg. 83	Montiert CBM 0,464

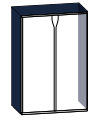
2-TÜRIGER GESCHIRRSCHRANK - BREITE 75CM

LFC 321


Breite 75cm

Höhe 114cm

Tiefe 37cm

Bestell
Nr.

KORPUS



FRONT

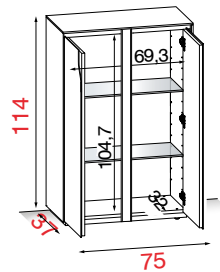


ABSETZUNG

LFC 321	GLAS GLÄNZEND	Gläser	Gläser	Vinci	
		Gläser	Lack	Vinci	
		Gläser	Holz	Vinci	
LFC 321	MATT LACK	Lack	Gläser	Vinci	
		Lack	Lack	Vinci	
		Lack	Holz	Vinci	
LFC 321	HOLZ FURNIERT	Holz	Gläser	Vinci	
		Holz	Lack	Vinci	
		Holz	Holz	Vinci	
LFC 321	KERAMIK	Keramik CCE	Gläser	Vinci	
		Keramik CCE	Lack	Vinci	
		Keramik CCE	Holz	Vinci	
		Keramik CPA	Gläser	Vinci	
		Keramik CPA	Lack	Vinci	
		Keramik CPA	Holz	Vinci	

GESCHIRRSCHRANK IN BREITE 75CM
MIT 2 DREHTÜREN

Bodenstehender Geschirrschrank mit 2 Drehtüren
Incl. Glas-
Einlegeböden, justierbaren Stellfüßen und
Wandsicherungsbeschlag.



**Achtung: Bei der Bestellung des ausgewählten Möbels,
immer die Ausführung der Vinci-Absetzung in der Front
angeben.**

AUSFÜHRUNGEN

KORPUS UND FRONT

GLAS GLÄNZEND			MATT LACK				HOLZ FURNIERT			KERAMIK	
BI	GR	GS	MBN	MCT	MGN	MGG	RC	RN	RA	CCE	CPA
Glas weiß	Glas grau	Glas dunkelgrau	Lack weiß	Lack sand	Lack grau	Lack anthrazit	Eiche natur	Asteiche	Eiche anthrazit	Keramik zement	Keramik stone

VINCI DESIGN-ABSETZUNG

MATT LACK				HOLZ FURNIERT			METALL-ABSETZUNGEN				INNENKORPUS
MBN	MCT	MGN	MGG	RC	RN	RA	TLM	CHM	BRM	TDM	
Lack weiß	Lack sand	Lack grau	Lack anthrazit	Eiche natur	Asteiche	Eiche anthrazit	Titanium light	Champagne	Bronze	Titanium dark	AN Melamin anthrazit

TECHNISCHE DATEN

PRODUKT-EXTRAS

VERPACKUNGSDATEN

max 20 Kg.	4 verstellbare Füße	2 Glasböden - Belastung pro Boden max 10 kg.	Kg. 66,5 Montiert CBM 0,442 B. 85 H. 120 T. 42

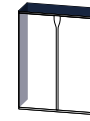
2-TÜRIGES HIGHBOARD - BREITE 122CM

LFV 123

Breite 122cm

Höhe 140cm

Tiefe 45cm

Bestell
Nr.

KORPUS



FRONT

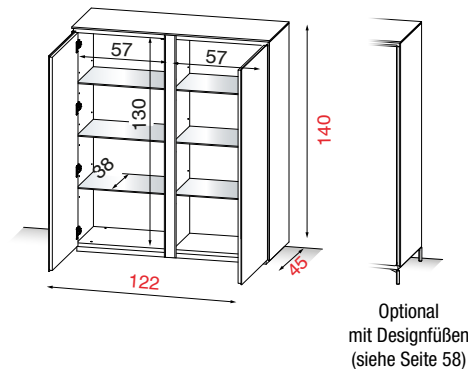


ABSETZUNG

LFV 123	GLAS GLÄNZEND	Gläser	Gläser	Vinci	
		Gläser	Lack	Vinci	
		Gläser	Holz	Vinci	
LFV 123	MATT LACK	Lack	Gläser	Vinci	
		Lack	Lack	Vinci	
		Lack	Holz	Vinci	
LFV 123	HOLZ FURNIERT	Holz	Gläser	Vinci	
		Holz	Lack	Vinci	
		Holz	Holz	Vinci	
LFV 123	KERAMIK	Keramik CCE	Gläser	Vinci	
		Keramik CCE	Lack	Vinci	
		Keramik CCE	Holz	Vinci	
		Keramik CPA	Gläser	Vinci	
		Keramik CPA	Lack	Vinci	
		Keramik CPA	Holz	Vinci	

HIGHBOARD IN BREITE 122CM
MIT 2 DREHTÜREN

Bodenstehendes Highboard mit 2 Drehtüren
Incl. Glas-Einlegeböden, justierbaren Stellfüßen und
Wandsicherungsbeschlag.



**Achtung: Bei der Bestellung des ausgewählten Möbels,
immer die Ausführung der Vinci-Absetzung in der Front
angeben.**

AUSFÜHRUNGEN

KORPUS UND FRONT

GLAS GLÄNZEND			MATT LACK				HOLZ FURNIERT			KERAMIK	
BI	GR	GS	MBN	MCT	MGN	MGG	RC	RN	RA	CCE	CPA
Glas weiß	Glas grau	Glas dunkelgrau	Lack weiß	Lack sand	Lack grau	Lack anthrazit	Eiche natur	Asteiche	Eiche anthrazit	Keramik zement	Keramik stone

VINCI DESIGN-ABSETZUNG

MATT LACK				HOLZ FURNIERT			METALL-ABSETZUNGEN				INNENKORPUS
MBN	MCT	MGN	MGG	RC	RN	RA	TLM	CHM	BRM	TDM	
Lack weiß	Lack sand	Lack grau	Lack anthrazit	Eiche natur	Asteiche	Eiche anthrazit	Titanium light	Champagne	Bronze	Titanium dark	AN Melamin anthrazit

TECHNISCHE DATEN

PRODUKT-EXTRAS


VERPACKUNGSDATEN

max 20 Kg.	4 verstellbare Füße	6 Glasböden - Belastung pro Boden max 10 kg.	Kg. 125 Teilweise montiert CBM 1,090 B. 127 H. 145 T. 50 B. 140 H. 8 T. 65

4-TÜRIGES SIDEBORD - BREITE 185CM

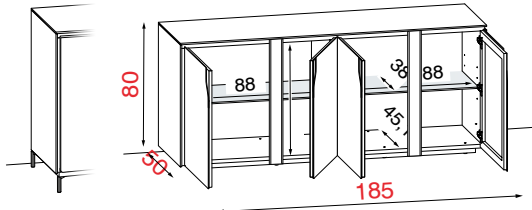
LFS 188

Breite 185cmHöhe 80cmTiefe 50cm



SIDEBORD IN BREITE 185CM MIT 4 DREHTÜREN

Bodenstehendes Sideboard mit 4 Drehtüren
Incl. LED-Beleuchtung mit integriertem Touch-Dimmer,
Glas-Einlegeböden und justierbaren Stellfüßen



Optional
mit Designfüßen
(siehe Seite 58)


Achtung: Bei der Bestellung des ausgewählten Möbels,
immer die Ausführung der Vinci-Absetzung in der Front
angeben.

Bestell Nr.	KORPUS	FRONT	ABSETZUNG		
LFS 188	GLAS GLÄNZEND	Gläser	Gläser	Vinci	
		Gläser	Lack	Vinci	
		Gläser	Holz	Vinci	
LFS 188	MATT LACK	Lack	Gläser	Vinci	
		Lack	Lack	Vinci	
		Lack	Holz	Vinci	
LFS 188	HOLZ FURNIERT	Holz	Gläser	Vinci	
		Holz	Lack	Vinci	
		Holz	Holz	Vinci	
LFS 188	KERAMIK	Keramik CCE	Gläser	Vinci	
		Keramik CCE	Lack	Vinci	
		Keramik CCE	Holz	Vinci	
		Keramik CPA	Gläser	Vinci	
		Keramik CPA	Lack	Vinci	
		Keramik CPA	Holz	Vinci	

4-TÜRIGES SIDEBORD - BREITE 220CM

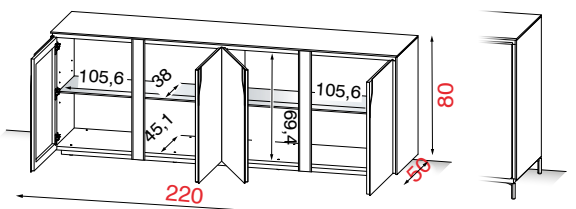
LFS 220

Breite 220cmHöhe 80cmTiefe 50cm



SIDEBORD IN BREITE 220CM MIT 4 DREHTÜREN

Bodenstehendes Sideboard mit 4 Drehtüren
Incl. LED-Beleuchtung mit integriertem Touch-Dimmer,
Glas-Einlegeböden und justierbaren Stellfüßen.



Optional
mit Designfüßen
(siehe Seite 58)

Achtung: Bei der Bestellung des ausgewählten Möbels,
immer die Ausführung der Vinci-Absetzung in der Front
angeben.

Bestell Nr.	KORPUS	FRONT	ABSETZUNG		
LFS 220	GLAS GLÄNZEND	Gläser	Gläser	Vinci	
		Gläser	Lack	Vinci	
		Gläser	Holz	Vinci	
LFS 220	MATT LACK	Lack	Gläser	Vinci	
		Lack	Lack	Vinci	
		Lack	Holz	Vinci	
LFS 220	HOLZ FURNIERT	Holz	Gläser	Vinci	
		Holz	Lack	Vinci	
		Holz	Holz	Vinci	
LFS 220	KERAMIK	Keramik CCE	Gläser	Vinci	
		Keramik CCE	Lack	Vinci	
		Keramik CCE	Holz	Vinci	
		Keramik CPA	Gläser	Vinci	
		Keramik CPA	Lack	Vinci	
		Keramik CPA	Holz	Vinci	

AUSFÜHRUNGEN											
KORPUS UND FRONT											
GLAS GLÄNZEND			MATT LACK				HOLZ FURNIERT			KERAMIK	
BI	GR	GS	MBN	MCT	MGN	MGG	RC	RN	RA	CCE	CPA
Glas weiß	Glas grau	Glas dunkelgrau	Lack weiß	Lack sand	Lack grau	Lack anthrazit	Eiche natur	Asteiche	Eiche anthrazit	Keramik zement	Keramik stone
VINCI DESIGN-ABSETZUNG										INNENKORPUS	
MATT LACK				HOLZ FURNIERT			METALL-ABSETZUNGEN				
MBN	MCT	MGN	MGG	RC	RN	RA	TLM	CHM	BRM	TDM	AN
Lack weiß	Lack sand	Lack grau	Lack anthrazit	Eiche natur	Asteiche	Eiche anthrazit	Titanium light	Champagne	Bronze	Titanium dark	Melamin anthrazit
TECHNISCHE DATEN			PRODUKT-EXTRAS			VERPACKUNGSDATEN					
							Korpus Verpackung cm	Türen Verpackung cm			
TV- Größe bis 85 Zoll (216cm)	max 100 Kg.		8 verstellbare Füße Rollen auf Anfrage	2 Glasböden - Belastung pro Boden max 10 kg.		Kg. 134 Teilweise montiert CBM 1,130	B. 195 H. 85 T. 55	B. 82 H. 13 T. 56			

AUSFÜHRUNGEN											
KORPUS UND FRONT											
GLAS GLÄNZEND			MATT LACK				HOLZ FURNIERT			KERAMIK	
BI	GR	GS	MBN	MCT	MGN	MGG	RC	RN	RA	CCE	CPA
Glas weiß	Glas grau	Glas dunkelgrau	Lack weiß	Lack sand	Lack grau	Lack anthrazit	Eiche natur	Asteiche	Eiche anthrazit	Keramik zement	Keramik stone
VINCI DESIGN-ABSETZUNG										INNENKORPUS	
MATT LACK				HOLZ FURNIERT			METALL-ABSETZUNGEN				
MBN	MCT	MGN	MGG	RC	RN	RA	TLM	CHM	BRM	TDM	AN
Lack weiß	Lack sand	Lack grau	Lack anthrazit	Eiche natur	Asteiche	Eiche anthrazit	Titanium light	Champagne	Bronze	Titanium dark	Melamin anthrazit
TECHNISCHE DATEN			PRODUKT-EXTRAS			VERPACKUNGSDATEN					
							Korpus Verpackung cm	Türen Verpackung cm			
TV- Größe bis 100 Zoll (254cm)	max 100 Kg.		8 verstellbare Füße Rollen auf Anfrage	2 Glasböden - Belastung pro Boden max 10 kg.		Kg. 153 Teilweise montiert CBM 1,317	B. 230 H. 85 T. 55	B. 80 H. 13 T. 68			

56

57

DESIGNFÜSSE AUS METALL - HÖHE 13CM ODER 20CM FÜR BODENSTEHENDE TV-ELEMENTE MIT TIEFE 50CM

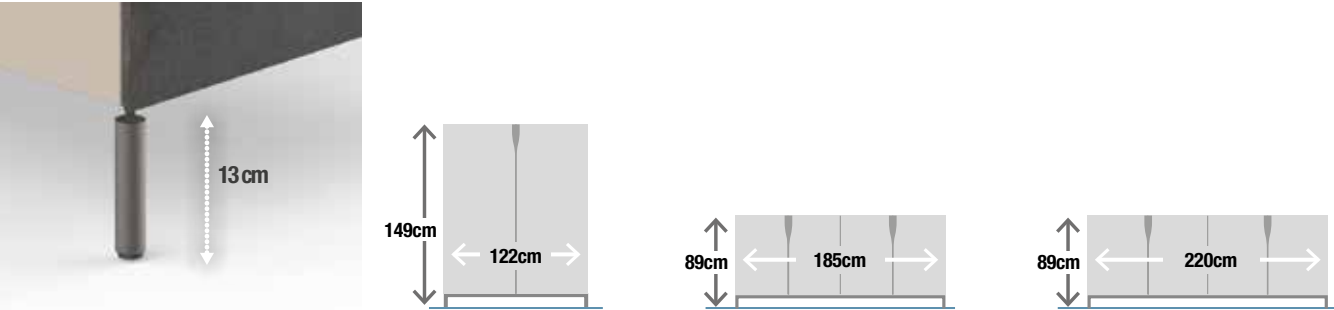
AUSFÜHRUNGEN DER OPTIONALEN DESIGNFÜSSEN:



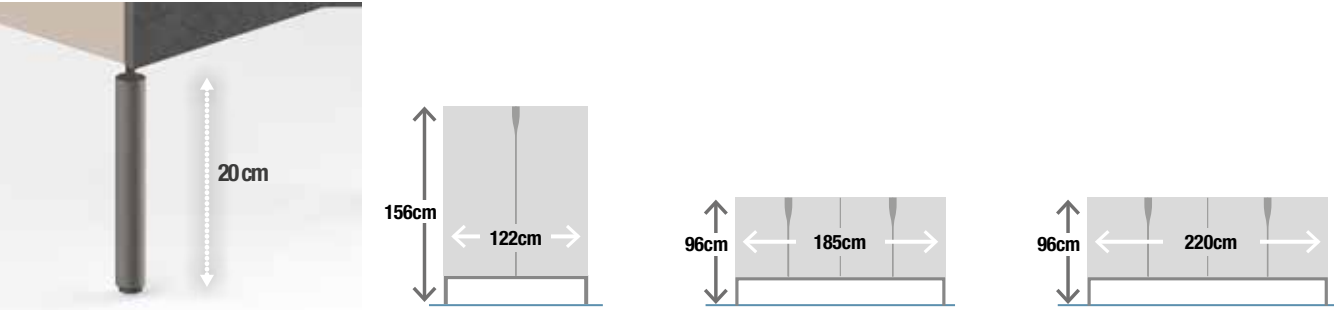
Beim Einsatz der Designfüße entfällt bei dem Highboard und bei den Sideboards mit Tiefe 50cm die jeweils bestehende Sockelplatte mit justierbaren Stellfüßen und wird durch die Designfüße ersetzt. Die Designfüße liegen dem Möbel bei und müssen montiert werden. Bei den Designfüßen handelt es sich um einen Aufartikel der nur bei Erstbestellung bestellbar ist. Durch das Entfallen der Sockelplatte und der Montage der Designfüße ergeben sich neue Gesamthöhen.

Highboard Höhe 140cm - Gesamthöhe incl. Designfüßen 13cm = 149cm
Sideboards Höhe 80cm - Gesamthöhe incl. Designfüßen 13cm = 89cm

Highboard Höhe 140cm - Gesamthöhe incl. Designfüßen 20cm = 156cm
Sideboards Höhe 80cm - Gesamthöhe incl. Designfüßen 20cm = 96cm



DESIGNFÜSSE HÖHE 13CM FÜR HIGHBOARD MIT TIEFE 45CM UND SIDEBOARDS MIT TIEFE 50CM	
Bestell-Nr.	LFF 013
Metallausführungen	TLM - CHM - BRM - TDM



DESIGNFÜSSE HÖHE 20CM FÜR HIGHBOARD MIT TIEFE 45CM UND SIDEBOARDS MIT TIEFE 50CM	
Bestell-Nr.	LFF 020
Metallausführungen	TLM - CHM - BRM - TDM



Highboard LFV 123 RN-RN-BRM / Füße LFF 013 BRM Breite 122cm




Sideboard LFSW 200 F CCE-GR-CHM / Füße CHM Breite 200cm

4 TÜRIGES SIDEBORD INCL. DESIGNFÜSSEN - BREITE 200CM

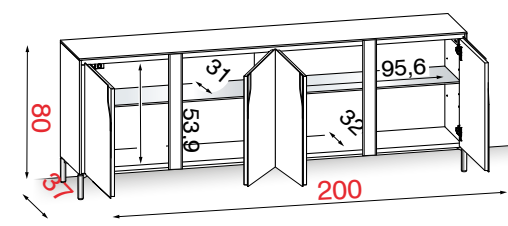
LFSW 200 F

Breite 200cmHöhe 80cmTiefe 37cm



SIDEBORD MIT DESIGNFÜSSEN IN BREITE 200CM - MIT 4 DREHTÜREN

Auf Designfüßen stehendes Sideboard mit 4 Drehtüren Incl. LED-Beleuchtung mit integriertem, beleuchtetem Touch-Dimmer, Designfüßen, Glas-Einlegeböden und Wandsicherungsbeschlag



Achtung: Bei der Bestellung des ausgewählten Möbels, immer die Ausführung der Vinci-Absetzung in der Front und die Metallausführung der Designfüße angeben.

Bestell Nr.

KORPUS

FRONT


ABSETZUNG

LFSW 200 F	GLAS GLÄNZEND	Gläser	Gläser	Vinci
		Gläser	Lack	Vinci
		Gläser	Holz	Vinci
LFSW 200 F	MATT LACK	Lack	Gläser	Vinci
		Lack	Lack	Vinci
		Lack	Holz	Vinci
LFSW 200 F	HOLZ FURNIERT	Holz	Gläser	Vinci
		Holz	Lack	Vinci
		Holz	Holz	Vinci
LFSW 200 F	KERAMIK	Keramik CCE	Gläser	Vinci
		Keramik CCE	Lack	Vinci
		Keramik CCE	Holz	Vinci
		Keramik CPA	Gläser	Vinci
		Keramik CPA	Lack	Vinci
		Keramik CPA	Holz	Vinci

4 TÜRIGES, HÄNGENDES SIDEBORD - BREITE 200CM

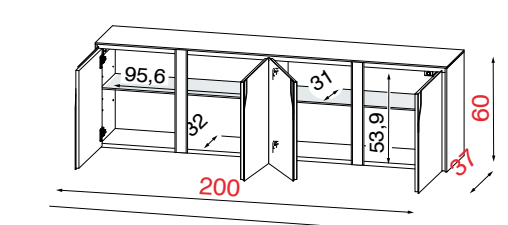
LFSW 200

Breite 200cmHöhe 60cmTiefe 37cm



SIDEBORD WANDHÄNGEND IN BREITE 200CM - MIT 4 DREHTÜREN

Wandhängendes Sideboard mit 4 Drehtüren Incl. LED-Beleuchtung mit integriertem Touch-Dimmer, und Glas-Einlegeböden



Achtung: Bei der Bestellung des ausgewählten Möbels, immer die Ausführung der Vinci-Absetzung in der Front angeben.





Bestell Nr.





KORPUS

FRONT

ABSETZUNG

LFSW 200	GLAS GLÄNZEND	Gläser	Gläser	Vinci
		Gläser	Lack	Vinci
		Gläser	Holz	Vinci
LFSW 200	MATT LACK	Lack	Gläser	Vinci
		Lack	Lack	Vinci
		Lack	Holz	Vinci
LFSW 200	HOLZ FURNIERT	Holz	Gläser	Vinci
		Holz	Lack	Vinci
		Holz	Holz	Vinci
LFSW 200	KERAMIK	Keramik CCE	Gläser	Vinci
		Keramik CCE	Lack	Vinci
		Keramik CCE	Holz	Vinci
		Keramik CPA	Gläser	Vinci
		Keramik CPA	Lack	Vinci
		Keramik CPA	Holz	Vinci

AUSFÜHRUNGEN												
KORPUS UND FRONT												
GLAS GLÄNZEND			MATT LACK				HOLZ FURNIERT			KERAMIK		
BI	GR	GS	MBN	MCT	MGN	MGG	RC	RN	RA	CCE	CPA	
Glas weiß	Glas grau	Glas dunkelgrau	Lack weiß	Lack sand	Lack grau	Lack anthrazit	Eiche natur	Asteiche	Eiche anthrazit	Keramik zement	Keramik stone	
VINCI DESIGN-ABSETZUNG										INNENKORPUS		
MATT LACK				HOLZ FURNIERT			METALL-ABSETZUNGEN				AN	
MBN	MCT	MGN	MGG	RC	RN	RA	TLM	CHM	BRM	TDM	AN	
Lack weiß	Lack sand	Lack grau	Lack anthrazit	Eiche natur	Asteiche	Eiche anthrazit	Titanium light	Champagne	Bronze	Titanium dark	Melamin anthrazit	
TECHNISCHE DATEN		PRODUKT-EXTRAS		VERPACKUNGSDATEN								
				Korpus Verpackung cm		Türen Verpackung cm						
TV- Größe bis 85 Zoll (216cm)	max 50 Kg.	2 Glasböden - Belastung pro Boden max 10 kg.	Kg. 100	Teilweise montiert CBM 0,669		B. 210 H. 66 T. 42		B. 63 H. 13 T. 56				

AUSFÜHRUNGEN												
KORPUS UND FRONT												
GLAS GLÄNZEND			MATT LACK				HOLZ FURNIERT			KERAMIK		
BI	GR	GS	MBN	MCT	MGN	MGG	RC	RN	RA	CCE	CPA	
Glas weiß	Glas grau	Glas dunkelgrau	Lack weiß	Lack sand	Lack grau	Lack anthrazit	Eiche natur	Asteiche	Eiche anthrazit	Keramik zement	Keramik stone	
VINCI DESIGN-ABSETZUNG										INNENKORPUS		
MATT LACK				HOLZ FURNIERT			METALL-ABSETZUNGEN				AN	
MBN	MCT	MGN	MGG	RC	RN	RA	TLM	CHM	BRM	TDM	AN	
Lack weiß	Lack sand	Lack grau	Lack anthrazit	Eiche natur	Asteiche	Eiche anthrazit	Titanium light	Champagne	Bronze	Titanium dark	Melamin anthrazit	
TECHNISCHE DATEN		PRODUKT-EXTRAS		VERPACKUNGSDATEN								
				Korpus Verpackung cm		Türen Verpackung cm						
TV- Größe bis 85 Zoll (216cm)	max 50 Kg.	2 Glasböden - Belastung pro Boden max 10 kg.	Kg. 100	Teilweise montiert CBM 0,669		B. 210 H. 66 T. 42		B. 63 H. 13 T. 56				

60

61

COUCHTISCH MIT 2 GEGENÜBERLIEGENDEN OFFENEN FÄCHERN - HÖHE 37CM

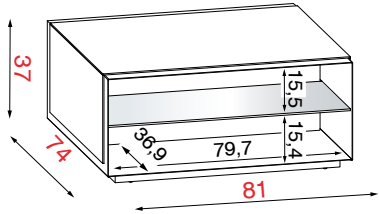
LFT 081		
Breite 81cm	Höhe 37cm	Tiefe 74cm



Bestell Nr.	KORPUS METALL	ABDECKPLATTE + SEITEN	
LFT 081	KORPUS EN METAL	TLM - CHM - BRM - TDM	Gläser
		TLM - CHM - BRM - TDM	Lack
		TLM - CHM - BRM - TDM	Holz
		TLM - CHM - BRM - TDM	Keramik CCE
		TLM - CHM - BRM - TDM	Keramik CPA

COUCHTISCH IN HÖHE 37CM
MIT 2 GEGENÜBERLIEGENDEN OFFENEN FÄCHERN

Couchtisch mit Metallkorpus (4 Metallausführungen wählbar), 2 gegenüberliegenden Fächern mit Glas-Einlegeböden und versteckten Rollen in Sockelplatte.



AUSFÜHRUNGEN																
KORPUS				ABDECKPLATTE + SEITEN												
METALL				GLAS GLÄNZEND			MATT LACK				HOLZ FURNIERT			KERAMIK		
TLM	CHM	BRM	TDM	BI	GR	GS	MBN	MCT	MGN	MGG	RC	RN	RA	CCE	CPA	
Titanium light	Champagne	Bronze	Titanium dark	Glas weiß	Glas grau	Glas dunkelgrau	Lack weiß	Lack sand	Lack grau	Lack anthrazit	Eiche natur	Asteiche	Eiche anthrazit	Keramik zement	Keramik stone	

TECHNISCHE DATEN	PRODUKT-EXTRAS		VERPACKUNGSDATEN		
					Verpackung cm
max 50 Kg.	4 Rollen	2 Glasböden - Belastung pro Boden max 10 kg.	Kg. 57	Montiert CBM 0,328	B. 91 H. 42 T. 80

COUCHTISCH MIT 2 GEGENÜBERLIEGENDEN OFFENEN FÄCHERN INCL. DESIGNFÜSSEN - HÖHE 49CM

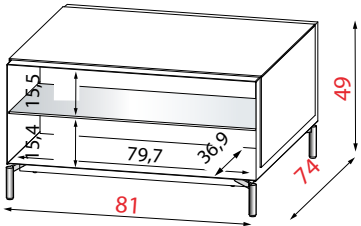
LFT 081 F		
Breite 81cm	Höhe 49cm	Tiefe 74cm



Bestell Nr.	KORPUS METALL	ABDECKPLATTE + SEITEN	
LFT 081 F	KORPUS EN METAL	TLM - CHM - BRM - TDM	Gläser
		TLM - CHM - BRM - TDM	Lack
		TLM - CHM - BRM - TDM	Holz
		TLM - CHM - BRM - TDM	Keramik CCE
		TLM - CHM - BRM - TDM	Keramik CPA

COUCHTISCH MIT DESIGNFÜSSEN IN HÖHE 49CM
MIT 2 GEGENÜBERLIEGENDEN OFFENEN FÄCHERN

Couchtisch mit Metallkorpus (4 Metallausführungen wählbar), 2 gegenüberliegenden Fächern mit Glas-Einlegeböden und Designfüßen.







AUSFÜHRUNGEN																
KORPUS				ABDECKPLATTE + SEITEN												
METALL				GLAS GLÄNZEND			MATT LACK				HOLZ FURNIERT			KERAMIK		
TLM	CHM	BRM	TDM	BI	GR	GS	MBN	MCT	MGN	MGG	RC	RN	RA	CCE	CPA	
Titanium light	Champagne	Bronze	Titanium dark	Glas weiß	Glas grau	Glas dunkelgrau	Lack weiß	Lack sand	Lack grau	Lack anthrazit	Eiche natur	Asteiche	Eiche anthrazit	Keramik zement	Keramik stone	

TECHNISCHE DATEN	PRODUKT-EXTRAS		VERPACKUNGSDATEN		
					Verpackung cm
max 50 Kg.	4 Rollen	2 Glasböden - Belastung pro Boden max 10 kg.	Kg. 57	Montiert CBM 0,328	B. 91 H. 42 T. 80

BODENSTEHENDE WOHNWAND-KOMBINATION VINCI - VARIANTEN 1A						
				Wohnwand-Kombi. bestehend aus: einem TV-Unterteil, einer eintürigen, bodenstehenden, niedrigen Vitrine, einem offenen Hängeregal, einem eintürigen Vitrinen-Hängeschränk und einem Ablageboard		
Breite Kombination		280cm		305cm		
Kombi-Nr.		LF 1A – 280...		LF 1A – 305...		
 Korpus		 Front	 Vinci Absetzung	1x LFB 174 TV-Unterteil 1x LFV 060L Vitrine 1x LFR 353 Hängeregal 1x LFH 040R Vitrinen-Hängeschränk 1x LFM 125 Ablageboard	1x LFB 200 TV-Unterteil 1x LFV 060L Vitrine 1x LFR 353 Hängeregal 1x LFH 040R Vitrinen-Hängeschränk 1x LFM 150 Ablageboard	
GLAS GLÄNZEND	Gläser	Gläser	Vinci			
	Gläser	Lack	Vinci			
	Gläser	Holz	Vinci			
MATT LACK	Lack	Gläser	Vinci			
	Lack	Lack	Vinci			
	Lack	Holz	Vinci			
HOLZ FURNIERT	Holz	Gläser	Vinci			
	Holz	Lack	Vinci			
	Holz	Holz	Vinci			
KERAMIK	Keramik CCE	Gläser	Vinci			
	Keramik CCE	Lack	Vinci			
	Keramik CCE	Holz	Vinci			
	Keramik CPA	Gläser	Vinci			
	Keramik CPA	Lack	Vinci			
	Keramik CPA	Holz	Vinci			
Wie Foto						





Der im dunkelblauen Feld aufgeführte "wie Foto" wurde wie abgebildet, jedoch ohne Zubehör und Sonderausstattung (z.B. Kabelkanal, TV-Halterungen usw.) gerechnet. Die übersichten dienen zur Orientierung. Die LED-Beleuchtungen bei den TV-Unterteilen, TV-Hängeelementen, Vitrinen und Sideboards sind generell in den en enthalten.

Alle **Vinci** bodenstehenden TV-Unterteile können individuell in den Höhen 42cm oder 51cm und in verschiedenen Breiten (150 / 175 / 200cm) geplant werden. Generell handelt es sich bei den Vorschlagskombinationen um additionsfähige Zusammenstellungen, bei denen alle geplanten Artikel heraus gerechnet und durch neue Wunschelemente ersetzt werden können.

BODENSTEHENDE WOHNWAND-KOMBINATION VINCI - VARIANTEN 1B						
				Wohnwand-Kombi. bestehend aus: einem TV-Unterteil, einer eintürigen, bodenstehenden, hohen Vitrine, einem offenen Hängeregal, einem eintürigen Hängeschränk und einem Ablageboard		
Breite Kombination		280cm		305cm		
Kombi-Nr.		LF 1B – 280...		LF 1B – 305...		
 Korpus		 Front	 Vinci Absetzung	1x LFB 176 TV-Unterteil 1x LFV 068R Vitrine 1x LFR 353 Hängeregal 1x LFH 041L Hängeschränk 1x LFM 125 Ablageboard	1x LFB 206 TV-Unterteil 1x LFV 068R Vitrine 1x LFR 353 Hängeregal 1x LFH 041L Hängeschränk 1x LFM 150 Ablageboard	
GLAS GLÄNZEND	Gläser	Gläser	Vinci			
	Gläser	Lack	Vinci			
	Gläser	Holz	Vinci			
MATT LACK	Lack	Gläser	Vinci			
	Lack	Lack	Vinci			
	Lack	Holz	Vinci			
HOLZ FURNIERT	Holz	Gläser	Vinci			
	Holz	Lack	Vinci			
	Holz	Holz	Vinci			
KERAMIK	Keramik CCE	Gläser	Vinci			
	Keramik CCE	Lack	Vinci			
	Keramik CCE	Holz	Vinci			
	Keramik CPA	Gläser	Vinci			
	Keramik CPA	Lack	Vinci			
	Keramik CPA	Holz	Vinci			
Wie Foto						





Der im dunkelblauen Feld aufgeführte "wie Foto" wurde wie abgebildet, jedoch ohne Zubehör und Sonderausstattung (z.B. Kabelkanal, TV-Halterungen usw.) gerechnet. Die übersichten dienen zur Orientierung. Die LED-Beleuchtungen bei den TV-Unterteilen, TV-Hängeelementen, Vitrinen und Sideboards sind generell in den en enthalten.

Alle **Vinci** bodenstehenden TV-Unterteile können individuell in den Höhen 42cm oder 51cm und in verschiedenen Breiten (150 / 175 / 200cm) geplant werden. Generell handelt es sich bei den Vorschlagskombinationen um additionsfähige Zusammenstellungen, bei denen alle geplanten Artikel heraus gerechnet und durch neue Wunschelemente ersetzt werden können.

BODENSTEHENDE WOHNWAND-KOMBINATION VINCI - VARIANTEN 2A						
				Wohnwand-Kombi. bestehend aus: einem TV-Unterteil mit Designfüßen, einer eintürigen, bodenstehenden, niedrigen Vitrine, einem offenen Hängeregal und einem eintürigen Hängeschrank		
Breite Kombination		280cm		305cm		
Kombi-Nr.		LF 2A – 280...		LF 2A – 305...		
 Korpus		 Front	 Vinci Absetzung	1x LFW 176 F TV-Unterteil mit Designfüßen 1x LFV 060R Vitrine 1x LFR 353 Hängeregal 1x LFH 041L Hängeschrank	1x LFW 200 F TV-Unterteil mit Designfüßen 1x LFV 060R Vitrine 1x LFR 353 Hängeregal 1x LFH 041L Hängeschrank	
GLAS GLÄNZEND	Gläser	Gläser	Vinci			
	Gläser	Lack	Vinci			
	Gläser	Holz	Vinci			
MATT LACK	Lack	Gläser	Vinci			
	Lack	Lack	Vinci			
	Lack	Holz	Vinci			
HOLZ FURNIERT	Holz	Gläser	Vinci			
	Holz	Lack	Vinci			
	Holz	Holz	Vinci			
KERAMIK	Keramik CCE	Gläser	Vinci			
	Keramik CCE	Lack	Vinci			
	Keramik CCE	Holz	Vinci			
	Keramik CPA	Gläser	Vinci			
	Keramik CPA	Lack	Vinci			
	Keramik CPA	Holz	Vinci			
Wie Foto						

Der im dunkelblauen Feld aufgeführte "wie Foto" wurde wie abgebildet, jedoch ohne Zubehör und Sonderausstattung (z.B. Kabelkanal, TV-Halterungen usw.) gerechnet. Die übersichten dienen zur Orientierung. Die LED-Beleuchtungen bei den TV-Unterteilen, TV-Hängeelementen, Vitrinen und Sideboards sind generell in den en enthalten.

Alle **Vinci** bodenstehenden TV-Unterteile können individuell in den Höhen 42cm oder 51cm und in verschiedenen Breiten (150 / 175 / 200cm) geplant werden. Generell handelt es sich bei den Vorschlagskombinationen um additionsfähige Zusammenstellungen, bei denen alle geplanten Artikel heraus gerechnet und durch neue Wunschelemente ersetzt werden können.

BODENSTEHENDE WOHNWAND-KOMBINATION VINCI - VARIANTEN 2B						
				Wohnwand-Kombi. bestehend aus: einem TV-Unterteil mit Designfüßen, einem zweitürigen Geschirrschrank, einem offenen Hängeregal und einem Ablageboard		
Breite Kombination		255cm		280cm		
Kombi-Nr.		LF 2B – 255...		LF 2B – 280...		
 Korpus		 Front	 Vinci Absetzung	1x LFB 150 TV-Unterteil 1x LFF 013 Designfüße 1x LFC 321 Geschirrschrank 1x LFR 352-30 Hängeregal 1x LFM 125 Ablageboard	1x LFB 174 TV-Unterteil 1x LFF 013 Designfüße 1x LFC 321 Geschirrschrank 1x LFR 352-30 Hängeregal 1x LFM 150 Ablageboard	
GLAS GLÄNZEND	Gläser	Gläser	Vinci			
	Gläser	Lack	Vinci			
	Gläser	Holz	Vinci			
MATT LACK	Lack	Gläser	Vinci			
	Lack	Lack	Vinci			
	Lack	Holz	Vinci			
HOLZ FURNIERT	Holz	Gläser	Vinci			
	Holz	Lack	Vinci			
	Holz	Holz	Vinci			
KERAMIK	Keramik CCE	Gläser	Vinci			
	Keramik CCE	Lack	Vinci			
	Keramik CCE	Holz	Vinci			
	Keramik CPA	Gläser	Vinci			
	Keramik CPA	Lack	Vinci			
	Keramik CPA	Holz	Vinci			
Wie Foto						



Der im dunkelblauen Feld aufgeführte "wie Foto" wurde wie abgebildet, jedoch ohne Zubehör und Sonderausstattung (z.B. Kabelkanal, TV-Halterungen usw.) gerechnet. Die übersichten dienen zur Orientierung. Die LED-Beleuchtungen bei den TV-Unterteilen, TV-Hängeelementen, Vitrinen und Sideboards sind generell in den en enthalten.

Alle **Vinci** bodenstehenden TV-Unterteile können individuell in den Höhen 42cm oder 51cm und in verschiedenen Breiten (150 / 175 / 200cm) geplant werden. Generell handelt es sich bei den Vorschlagskombinationen um additionsfähige Zusammenstellungen, bei denen alle geplanten Artikel heraus gerechnet und durch neue Wunschelemente ersetzt werden können.

WANDHÄNGENDE WOHNWAND-KOMBINATION VINCI - VARIANTEN 3A						
				Wohnwand-Kombi. bestehend aus: einem TV-Hängeelement, einem offenen Hängeregal und einem eintürigen Hängeschrank		
Breite Kombination			210cm		235cm	
Kombi-Nr.			LF 3A – 210...		LF 3A – 235...	
 Korpus			 Front		 Vinci Absetzung	
			1x LFW 176 TV-Hängeelement 1x LFR 352-30 Hängeregal 1x LFH 030R Hängeschrank		1x LFW 200 TV-Hängeelement 1x LFR 352-30 Hängeregal 1x LFH 030R Hängeschrank	
GLAS GLÄNZEND	Gläser	Gläser	Vinci			
	Gläser	Lack	Vinci			
	Gläser	Holz	Vinci			
MATT LACK	Lack	Gläser	Vinci			
	Lack	Lack	Vinci			
	Lack	Holz	Vinci			
HOLZ FURNIERT	Holz	Gläser	Vinci			
	Holz	Lack	Vinci			
	Holz	Holz	Vinci			
KERAMIK	Keramik CCE	Gläser	Vinci			
	Keramik CCE	Lack	Vinci			
	Keramik CCE	Holz	Vinci			
	Keramik CPA	Gläser	Vinci			
	Keramik CPA	Lack	Vinci			
	Keramik CPA	Holz	Vinci			
Wie Foto						


Der im dunkelblauen Feld aufgeführte "wie Foto" wurde wie abgebildet, jedoch ohne Zubehör und Sonderausstattung (z.B. Kabelkanal, TV-Halterungen usw.) gerechnet. Die übersichten dienen zur Orientierung. Die LED-Beleuchtungen bei den TV-Unterteilen, TV-Hängeelementen, Vitrinen und Sideboards sind generell in den en enthalten.

Alle **Vinci** bodenstehenden TV-Unterteile können individuell in den Höhen 42cm oder 51cm und in verschiedenen Breiten (150 / 175 / 200cm) geplant werden. Generell handelt es sich bei den Vorschlagskombinationen um additionsfähige Zusammenstellungen, bei denen alle geplanten Artikel heraus gerechnet und durch neue Wunschelemente ersetzt werden können.

WANDHÄNGENDE WOHNWAND-KOMBINATION VINCI - VARIANTEN 3B						
				Wohnwand-Kombi. bestehend aus: einem TV-Hängeelement, einem offenen Hängeregal und einem eintürigen Hängeschrank		
Breite Kombination			230cm		255cm	
Kombi-Nr.			LF 3B – 230...		LF 3B – 255...	
 Korpus			 Front	 Vinci Absetzung	1x LFW 176 TV-Hängeelement 1x LFR 351-30 Hängeregal 1x LFH 050R Hängeschrank	
					1x LFW 200 TV-Hängeelement 1x LFR 351-30 Hängeregal 1x LFH 050R Hängeschrank	
GLAS GLÄNZEND	Gläser	Gläser	Vinci			
	Gläser	Lack	Vinci			
	Gläser	Holz	Vinci			
MATT LACK	Lack	Gläser	Vinci			
	Lack	Lack	Vinci			
	Lack	Holz	Vinci			
HOLZ FURNIERT	Holz	Gläser	Vinci			
	Holz	Lack	Vinci			
	Holz	Holz	Vinci			
KERAMIK	Keramik CCE	Gläser	Vinci			
	Keramik CCE	Lack	Vinci			
	Keramik CCE	Holz	Vinci			
	Keramik CPA	Gläser	Vinci			
	Keramik CPA	Lack	Vinci			
	Keramik CPA	Holz	Vinci			
Wie Foto						

Der im dunkelblauen Feld aufgeführte "wie Foto" wurde wie abgebildet, jedoch ohne Zubehör und Sonderausstattung (z.B. Kabelkanal, TV-Halterungen usw.) gerechnet. Die übersichten dienen zur Orientierung. Die LED-Beleuchtungen bei den TV-Unterteilen, TV-Hängeelementen, Vitrinen und Sideboards sind generell in den en enthalten.

Alle **Vinci** bodenstehenden TV-Unterteile können individuell in den Höhen 42cm oder 51cm und in verschiedenen Breiten (150 / 175 / 200cm) geplant werden. Generell handelt es sich bei den Vorschlagskombinationen um additionsfähige Zusammenstellungen, bei denen alle geplanten Artikel heraus gerechnet und durch neue Wunschelemente ersetzt werden können.

WANDHÄNGENDE WOHNWAND-KOMBINATION VINCI - VARIANTEN 4A						
				Wohnwand-Kombi. bestehend aus: einem TV-Hängeelement, einer Hängevitrine, einem offenen Hängeregal und einem eintürigen Hängeschränk		
Breite Kombination		275cm		300cm		
Kombi-Nr.		LF 4A – 275...		LF 4A – 300...		
 Korpus		 Front	 Vinci Absetzung	1x LFW 176 TV-Hängeelement 1x LFV 064L Hängevitrine 1x LFR 352-30 Hängeregal 1x LFH 030R Hängeschränk	1x LFW 200 TV-Hängeelement 1x LFV 064L Hängevitrine 1x LFR 352-30 Hängeregal 1x LFH 030R Hängeschränk	
GLAS GLÄNZEND	Gläser	Gläser	Vinci			
	Gläser	Lack	Vinci			
	Gläser	Holz	Vinci			
MATT LACK	Lack	Gläser	Vinci			
	Lack	Lack	Vinci			
	Lack	Holz	Vinci			
HOLZ FURNIERT	Holz	Gläser	Vinci			
	Holz	Lack	Vinci			
	Holz	Holz	Vinci			
KERAMIK	Keramik CCE	Gläser	Vinci			
	Keramik CCE	Lack	Vinci			
	Keramik CCE	Holz	Vinci			
	Keramik CPA	Gläser	Vinci			
	Keramik CPA	Lack	Vinci			
	Keramik CPA	Holz	Vinci			
Wie Foto						

Der im dunkelblauen Feld aufgeführte "wie Foto" wurde wie abgebildet, jedoch ohne Zubehör und Sonderausstattung (z.B. Kabelkanal, TV-Halterungen usw.) gerechnet. Die übersichten dienen zur Orientierung. Die LED-Beleuchtungen bei den TV-Unterteilen, TV-Hängeelementen, Vitrinen und Sideboards sind generell in den en enthalten.

Alle **Vinci** bodenstehenden TV-Unterteile können individuell in den Höhen 42cm oder 51cm und in verschiedenen Breiten (150 / 175 / 200cm) geplant werden. Generell handelt es sich bei den Vorschlagskombinationen um additionsfähige Zusammenstellungen, bei denen alle geplanten Artikel heraus gerechnet und durch neue Wunschelemente ersetzt werden können.

WANDHÄNGENDE WOHNWAND-KOMBINATION VINCI - VARIANTEN 4B						
				Wohnwand-Kombi. bestehend aus: einem TV-Hängeelement, einer Hängevitrine, einem offenen Hängeregal und einem Ablageboard		
Breite Kombination		280cm		305cm		
Kombi-Nr.		LF 4B – 280...		LF 4B – 305...		
 Korpus		 Front	 Vinci Absetzung	1x LFW 176 TV-Hängeelement 1x LFV 064R Hängevitrine 1x LFR 353 Hängeregal 1x LFM 150 Ablageboard	1x LFW 200 TV-Hängeelement 1x LFV 064R Hängevitrine 1x LFR 353 Hängeregal 1x LFM 150 Ablageboard	
GLAS GLÄNZEND	Gläser	Gläser	Vinci			
	Gläser	Lack	Vinci			
	Gläser	Holz	Vinci			
MATT LACK	Lack	Gläser	Vinci			
	Lack	Lack	Vinci			
	Lack	Holz	Vinci			
HOLZ FURNIERT	Holz	Gläser	Vinci			
	Holz	Lack	Vinci			
	Holz	Holz	Vinci			
KERAMIK	Keramik CCE	Gläser	Vinci			
	Keramik CCE	Lack	Vinci			
	Keramik CCE	Holz	Vinci			
	Keramik CPA	Gläser	Vinci			
	Keramik CPA	Lack	Vinci			
	Keramik CPA	Holz	Vinci			
Wie Foto						


Der im dunkelblauen Feld aufgeführte "wie Foto" wurde wie abgebildet, jedoch ohne Zubehör und Sonderausstattung (z.B. Kabelkanal, TV-Halterungen usw.) gerechnet. Die übersichten dienen zur Orientierung. Die LED-Beleuchtungen bei den TV-Unterteilen, TV-Hängeelementen, Vitrinen und Sideboards sind generell in den en enthalten.

Alle **Vinci** bodenstehenden TV-Unterteile können individuell in den Höhen 42cm oder 51cm und in verschiedenen Breiten (150 / 175 / 200cm) geplant werden. Generell handelt es sich bei den Vorschlagskombinationen um additionsfähige Zusammenstellungen, bei denen alle geplanten Artikel heraus gerechnet und durch neue Wunschelemente ersetzt werden können.

WANDHÄNGENDE WOHNWAND-KOMBINATION VINCI - VARIANTEN 4C						
				Wohnwand-Kombi. bestehend aus: einem TV-Hängeelement, einer Hängevitrine, einem eintürigen Hängeschränk und einem Ablageboard		
Breite Kombination		280cm		305cm		
Kombi-Nr.		LF 4C – 280...		LF 4C – 305...		
 Korpus		 Front	 Vinci Absetzung	1x LFW 176 1x LFV 064L 1x LFH 041R 1x LFM 150	TV-Hängeelement Hängevitrine Hängeschränk Ablageboard	1x LFW 200 1x LFV 064L 1x LFH 041R 1x LFM 150
GLAS GLÄNZEND	Gläser	Gläser	Vinci			
	Gläser	Lack	Vinci			
	Gläser	Holz	Vinci			
MATT LACK	Lack	Gläser	Vinci			
	Lack	Lack	Vinci			
	Lack	Holz	Vinci			
HOLZ FURNIERT	Holz	Gläser	Vinci			
	Holz	Lack	Vinci			
	Holz	Holz	Vinci			
KERAMIK	Keramik CCE	Gläser	Vinci			
	Keramik CCE	Lack	Vinci			
	Keramik CCE	Holz	Vinci			
	Keramik CPA	Gläser	Vinci			
	Keramik CPA	Lack	Vinci			
	Keramik CPA	Holz	Vinci			
Wie Foto						

Der im dunkelblauen Feld aufgeführte "wie Foto" wurde wie abgebildet, jedoch ohne Zubehör und Sonderausstattung (z.B. Kabelkanal, TV-Halterungen usw.) gerechnet. Die übersichten dienen zur Orientierung. Die LED-Beleuchtungen bei den TV-Unterteilen, TV-Hängeelementen, Vitrinen und Sideboards sind generell in den en enthalten.

Alle **Vinci** bodenstehenden TV-Unterteile können individuell in den Höhen 42cm oder 51cm und in verschiedenen Breiten (150 / 175 / 200cm) geplant werden. Generell handelt es sich bei den Vorschlagskombinationen um additionsfähige Zusammenstellungen, bei denen alle geplanten Artikel heraus gerechnet und durch neue Wunschelemente ersetzt werden können.

WANDHÄNGENDE WOHNWAND-KOMBINATION VINCI - VARIANTEN 4D						
				Wohnwand-Kombi. bestehend aus: einem TV-Hängeelement, zwei Hängevitrinen, einem offenen Hängeregal und einem Ablageboard		
Breite Kombination		345cm		370cm		
Kombi-Nr.		LF 4D – 345...		LF 4D – 370...		
 Korpus		 Front	 Vinci Absetzung	1x LFW 176 1x LFV 064L 1x LFV 064R 1x LFR 353 1x LFM 150	TV-Hängeelement Hängevitrine Hängevitrine Hängeregal Ablageboard	1x LFW 200 1x LFV 064L 1x LFV 064R 1x LFR 353 1x LFM 150
GLAS GLÄNZEND	Gläser	Gläser	Vinci			
	Gläser	Lack	Vinci			
	Gläser	Holz	Vinci			
MATT LACK	Lack	Gläser	Vinci			
	Lack	Lack	Vinci			
	Lack	Holz	Vinci			
HOLZ FURNIERT	Holz	Gläser	Vinci			
	Holz	Lack	Vinci			
	Holz	Holz	Vinci			
KERAMIK	Keramik CCE	Gläser	Vinci			
	Keramik CCE	Lack	Vinci			
	Keramik CCE	Holz	Vinci			
	Keramik CPA	Gläser	Vinci			
	Keramik CPA	Lack	Vinci			
	Keramik CPA	Holz	Vinci			
Wie Foto						

Der im dunkelblauen Feld aufgeführte "wie Foto" wurde wie abgebildet, jedoch ohne Zubehör und Sonderausstattung (z.B. Kabelkanal, TV-Halterungen usw.) gerechnet. Die übersichten dienen zur Orientierung. Die LED-Beleuchtungen bei den TV-Unterteilen, TV-Hängeelementen, Vitrinen und Sideboards sind generell in den en enthalten.

Alle **Vinci** bodenstehenden TV-Unterteile können individuell in den Höhen 42cm oder 51cm und in verschiedenen Breiten (150 / 175 / 200cm) geplant werden. Generell handelt es sich bei den Vorschlagskombinationen um additionsfähige Zusammenstellungen, bei denen alle geplanten Artikel heraus gerechnet und durch neue Wunschelemente ersetzt werden können.

WANDHÄNGENDE TV- / APARTMENT-KOMBINATION VINCI - VARIANTEN 5A						
				Apartment-Kombi. bestehend aus: einem TV-Hängeelement und einem Hängesideboard		
Breite Kombination		200cm / 150cm		200cm / 175cm		
Kombi-Nr.		LF 5A -150 TV...		MM 5A - 175 TV...		
 Korpus Front Vinci Absetzung		1x LFW 150 TV-Hängeelement 1x LFSW 200 Hängesideboard		1x LFW 176 TV-Hängeelement 1x LFSW 200 Hängesideboard		
GLAS GLÄNZEND	Gläser	Gläser	Vinci			
	Gläser	Lack	Vinci			
	Gläser	Holz	Vinci			
MATT LACK	Lack	Gläser	Vinci			
	Lack	Lack	Vinci			
	Lack	Holz	Vinci			
HOLZ FURNIERT	Holz	Gläser	Vinci			
	Holz	Lack	Vinci			
	Holz	Holz	Vinci			
KERAMIK	Keramik CCE	Gläser	Vinci			
	Keramik CCE	Lack	Vinci			
	Keramik CCE	Holz	Vinci			
	Keramik CPA	Gläser	Vinci			
	Keramik CPA	Lack	Vinci			
	Keramik CPA	Holz	Vinci			
Wie Foto						

Der im dunkelblauen Feld aufgeführte "wie Foto" wurde wie abgebildet, jedoch ohne Zubehör und Sonderausstattung (z.B. Kabelkanal, TV-Halterungen usw.) gerechnet. Die übersichten dienen zur Orientierung. Die LED-Beleuchtungen bei den TV-Unterteilen, TV-Hängeelementen, Vitrinen und Sideboards sind generell in den en enthalten.

Alle **Vinci** bodenstehenden TV-Unterteile können individuell in den Höhen 42cm oder 51cm und in verschiedenen Breiten (150 / 175 / 200cm) geplant werden. Generell handelt es sich bei den Vorschlagskombinationen um additionsfähige Zusammenstellungen, bei denen alle geplanten Artikel heraus gerechnet und durch neue Wunschelemente ersetzt werden können.

BODENSTEHENDE TV- / APARTMENT-KOMBINATION VINCI - VARIANTEN 6A						
				Apartment-Kombi. bestehend aus: einem TV-Unterteil mit Designfüßen, einem offenen Hängeregal und einem eintürigen Hängeschrank		
Breite Kombination		220cm		245cm		
Kombi-Nr.		LF 6A -220...		LF 6A -245...		
 Korpus Front Vinci Absetzung		1x LFW 176 F TV-Unterteil mit Designfüßen 1x LFR 353 Hängeregal 1x LFH 041R Hängeschrank		1x LFW 200 F TV-Unterteil mit Designfüßen 1x LFR 353 Hängeregal 1x LFH 041R Hängeschrank		
GLAS GLÄNZEND	Gläser	Gläser	Vinci			
	Gläser	Lack	Vinci			
	Gläser	Holz	Vinci			
MATT LACK	Lack	Gläser	Vinci			
	Lack	Lack	Vinci			
	Lack	Holz	Vinci			
HOLZ FURNIERT	Holz	Gläser	Vinci			
	Holz	Lack	Vinci			
	Holz	Holz	Vinci			
KERAMIK	Keramik CCE	Gläser	Vinci			
	Keramik CCE	Lack	Vinci			
	Keramik CCE	Holz	Vinci			
	Keramik CPA	Gläser	Vinci			
	Keramik CPA	Lack	Vinci			
	Keramik CPA	Holz	Vinci			
Wie Foto						

Der im dunkelblauen Feld aufgeführte "wie Foto" wurde wie abgebildet, jedoch ohne Zubehör und Sonderausstattung (z.B. Kabelkanal, TV-Halterungen usw.) gerechnet. Die übersichten dienen zur Orientierung. Die LED-Beleuchtungen bei den TV-Unterteilen, TV-Hängeelementen, Vitrinen und Sideboards sind generell in den en enthalten.

Alle **Vinci** bodenstehenden TV-Unterteile können individuell in den Höhen 42cm oder 51cm und in verschiedenen Breiten (150 / 175 / 200cm) geplant werden. Generell handelt es sich bei den Vorschlagskombinationen um additionsfähige Zusammenstellungen, bei denen alle geplanten Artikel heraus gerechnet und durch neue Wunschelemente ersetzt werden können.

QUALITÄTSMERKMALE UND VERKAUFSARGUMENTE

Verarbeitung

Hochwertige und kratzfeste Melaminoberflächen. Alle verarbeiteten Spanplatten entsprechen der E1 Norm.

Alle Glasteile sind aus Sicherheitsglas die bei Bruch besondere Sicherheitsmerkmale besitzen.

Ein Großteil des verarbeiteten Glases ist temperiertes Kristallglas welches im Anschluss an die Heißformgebung in einem Härtungstunnel eingeführt und dort einer speziellen thermischen Härtung unterzogen wird.

Alle Glasteile, die mit anderen Materialien verbunden sind, werden mit einem speziellen Klebstoff und einem hoch entwickeltem Ultraschallsystem, verklebt.

Konstruktion & Technik

Die bodenstehend Artikel haben versteckte hochwertige Rollen.

Alle TV-Aufhängungen entsprechen den gängigen VESA-Systemen.

Kurze Aufbauzeiten durch intelligente und durchdachte Montagevorbereitungen.

Lieferzeit und Service

Generelle Lieferzeit von 6 Wochen frei Haus / Bei Bestellungen von mehr als 50 Stück pro Artikel, kann sich die Lieferzeit auf 7 Wochen erhöhen.

Die Artikel des Programmes **Vinci** werden montiert bzw. einzelne Zubehörelemente teilmontiert, in einer hochwertigen und stoßfesten Verpackung geliefert

ALLGEMEINE VERKAUFSBEDINGUNGEN

Verpackte Möbel “Frei Haus” (DDU – INCOTERMS 2000) ausschl. MWST.

Die Ware bleibt bis zur vollständigen Bezahlung im Eigentum der Firma Munari.

Um die Qualität zu verbessern, hält sich die Fa. Munari das Recht vor, technische Verbesserungen und geringfügige Maßänderungen vorzunehmen. Eventuelle Beschädigungen an der Verpackung sollten auf dem Lieferschein gekennzeichnet und die Ware auf Transportschäden geprüft werden. Offensichtliche Reklamationen und Mängel müssen innerhalb 8 Tagen nach Warenerhalt der Fa. Munari mitgeteilt werden. Dieser Typenplan Vinci 2024 behält Ihre Gültigkeit bis zur Vorlage eines neuen offiziellen Typenplans.

ACHTUNG

Die Gläser, Lacke und Hölzer unterliegen besonderen produkt- und materialtechnischen Anforderungen.

Durch verschiedene Lichteinflüsse können optische Farbunterschiede wahrgenommen werden oder (z.B. starke Sonneneinstrahlung) entstehen.

Die abgebildeten Materialfarben können von den originalen Materialoberflächen abweichen.

HÄNGEELEMENTE - ABLAGEBOARDE

Von einer Montage an Leichtbauwänden aus Gipskartonplatten (Rigipsplatten) wird dringend abgeraten.

Das Unternehmen Munari S.r.l. lehnt bei Nichtbeachtung jegliche Verantwortung für Folgeschäden ab.

Die Abmessungen und Eigenschaften der in diesem Katalog angeführten Produkte könnten Verbesserungen und Änderungen unterliegen und sind für den Hersteller nicht bindend.

Durch die verschiedenen verarbeiteten Materialien (Glas, Lack, Holz, Keramik, Spanplatte, usw.) die in unseren Produkten verarbeitet werden und durch den hohen Anteil an Handarbeit, sind alle Maßangaben in dieser liste nur Zirkaangaben, die im Millimeterbereich abweichen können.



create your home

MUNARI S.r.l.

37050 Ca' degli Oppi di Oppeano (Verona) Italy

Ph. +39 045 7130145/190

www.munari.it

e-mail: munari@munari.it