

Möbel LETZ

Finden und Wohlfühlen



Typenplan

Luxus von Ole Gunderson - Boxspringbett KT 2 beige

Wichtiger Hinweis für Sie

Etwaige Hinweise des Herstellers in dieser Produktinformation, die sich auf die Gewährleistung beziehen, haben für Sie keinerlei Bindungswirkung und können von Ihnen ignoriert werden. Ihre gesetzlichen Gewährleistungsrechte als Verbraucher uns gegenüber, als Ihrem Verkäufer, werden dadurch in keiner Weise berührt oder eingeschränkt. Sie können sich wegen aller Mängel jederzeit an uns wenden. Darüber hinaus gehende Herstellergarantien bleiben natürlich unberührt. Dieser Artikel wird hergestellt von Ole Gunderson, , , Deutschland

Möbel Letz GmbH
Am Gewerbepark 11
06895 Zahna-Elster



Tel.: 035383 - 6018 50

Fax.: 035383 - 6018 17

Luxus



Luxus

Größen: 200 x 200 cm 180 x 200 cm 160 x 200 cm 140 x 200 cm 120 x 200 cm	Stoffbezogene Matratze <small>Topper</small> aufliegend (NV nicht verstellbar)	Drellbezogene Matratze Topper mit Zipper (NV nicht verstellbar)
	Stoffgruppe Luxus	Stoffgruppe Luxus
		
	Länge 190 cm Länge 210 cm Länge 220 cm	Länge 190 cm Länge 210 cm Länge 220 cm
Grundausrüstung		
TFK 500 Box (geteilt) (29 cm hoch) Luxus-Kopfteil wahlweise 1a, 1b, 2a, 2b TFK 1000 Matratze im Maß der Liegefläche (23 cm hoch) Panthera-Seite + KS - Seite RoyallLine-Topper (10cm) im Maß der Liegefläche Wahlweise Latex-Kern (6cm) oder Pantheraschaum-Kern (6cm) Schwebeoptik 12 cm (optional 10cm / 5 cm)		
(EL / KF aus technischen Gründen nicht verfügbar)		

⊖ = nicht möglich!

☑ = ab Werk

☐ = Option ohne Mehrpreis

☐ (€) = Option mit Mehrpreis

Luxus

Stoffe

(Luxus) Stoffgruppe:

GALIZIA, IBIS, NORA, ZEPHYR, ZEPPELIN

andere Stoffe unserer Kollektion aus Verarbeitungsgründen NICHT WÄHLBAR

	Zusammensetzung:	Martindale:	Pilling:	Lichtechtheit:	Funktion:
GALIZIA	100% PES	>60.000	4	4	
IBIS	100% PES	>60.000	4-5	4	
NORA	100% PES	>20.000	4	4	
ZEPHYR	100% PES	>20.000	4	4	
ZEPPELIN	100% PES	>40.000	4	4	

⊖ = nicht möglich!

☑ = ab Werk

☐ = Option ohne Mehrpreis

☐ (€) = Option mit Mehrpreis

Luxus

Kopfteile

Modell:	Höhe:	Tiefe:	Überstand pro Seite:	Kürzung nicht möglich	Bündig nicht möglich	Mehrpreis:	Rückenecht nicht möglich	Bemerkung:
Luxus 1 a	150 cm	18 cm	30 cm	⊖	⊖	⊖	⊖	KT stehend
Luxus 1 b	130 cm	18 cm	30 cm	⊖	⊖	⊖	⊖	KT stehend
Luxus 2 a	150 cm	18 cm	20 cm	⊖	⊖	⊖	⊖	KT stehend
Luxus 2 b	130 cm	18 cm	20 cm	⊖	⊖	⊖	⊖	KT stehend

→ Rückenecht produktionsbedingt NICHT MÖGLICH

⊖ = nicht möglich!

☑ = ab Werk

☐ = Option ohne Mehrpreis

☐ (€) = Option mit Mehrpreis

Luxus FEN

Bilder Kopfteile



Luxus 1 a (150 cm) 2-teilig



Luxus 1 b (130 cm) 2-teilig



Luxus 2 a (150 cm)



Luxus 2 b (130cm)

Achtung: Kopfteil Luxus 2 = konstruktionsbedingt großer Artikel (Liegefläche + 40cm) x 130/150cm x 18 cm

Luxus

Füße

Modell:	Höhe:	Material:	Farbe:	Mehrpreis:
SCHWEBEOPTIK	12 cm	Holz	nicht sichtbar	<input type="checkbox"/>
SCHWEBEOPTIK	10 cm	Holz	nicht sichtbar	<input type="checkbox"/>
SCHWEBEOPTIK	5 cm	Holz	nicht sichtbar	<input type="checkbox"/>

Abbildung Füße



Schwebeoptik 12 / 10 / 5 cm

⊖ = nicht möglich!

☑ = ab Werk

☐ = Option ohne Mehrpreis

☐ (€) = Option mit Mehrpreis

Luxus

Topper

Topper			
Größen:	LuxusLINE		
	Latex	Panthera	
200 x 200 cm	<input checked="" type="checkbox"/>	<input checked="" type="checkbox"/>	Höhe 10 cm / Kern 6 cm
180 x 200 cm	<input checked="" type="checkbox"/>	<input checked="" type="checkbox"/>	Höhe 10 cm / Kern 6 cm
160 x 200 cm	<input checked="" type="checkbox"/>	<input checked="" type="checkbox"/>	Höhe 10 cm / Kern 6 cm
140 x 200 cm	<input checked="" type="checkbox"/>	<input checked="" type="checkbox"/>	Höhe 10 cm / Kern 6 cm
120 x 200 cm	<input checked="" type="checkbox"/>	<input checked="" type="checkbox"/>	Höhe 10 cm / Kern 6 cm

Länge 190 cm

Bemerkungen:

- ➔ **Stoffbezogene Matratze:** Topper IMMER lose aufliegend
- ➔ **Drellbezogene Matratze:** Topper IMMER durch Zipper verbunden



Querschnitt Latex



Querschnitt Panthera

⊖ = nicht möglich!

= ab Werk

= Option ohne Mehrpreis

(€) = Option mit Mehrpreis

Accessoires & Beimöbel

	Bemerkung:	Abmessung: (BxTxH cm)
Tagesdecke	Andere Maßen auf Anfrage <input type="checkbox"/> (€)	250 x 140
Tagesdecke	Andere Maßen auf Anfrage <input type="checkbox"/> (€)	250 x 250
Deko Kissen	x	40 x 40
Deko Kissen	x	40 x 80
Nachttisch	1 Glasplatte, 3 Laden, Softclose	45 x 47 x 60
Kubus	1 Glasplatte	45 x 45 x 60
Nachttisch Hugo	1 Schub, Softclose, Fuß Hugo	40 x 58,5 x 40
Betttruhe	Sitzfläche gepolstert	140 x 50 x 50
Bettbank	Versteppung Sitzfläche	140 x 50 x 50
Bettbank Premium	kapitoniert	140 x 50 x 50
Nachttisch Würfel	x	40 x 40 x 48
Nachttisch Frame La	1 Schub, auf Gestell	46 x 36 x 56
Nachttisch Block	1 Schub, unten Ablagefläche	43 x 43 x 51
Nachttisch Easy	1 Schub, unten Ablagefläche	48 x 35,5 x 59
Nachttisch Dolium	Rund	57 x 40 x 40
Nachttisch Ostium	Glasablage, gepolsterte Tür	60 x 45 x 47

Luxus

⊖ = nicht möglich!

= ab Werk

= Option ohne Mehrpreis

(€) = Option mit Mehrpreis

Accessoires & Beimöbel



Nachttisch Würfel




Kubus



Nachttisch 3L



Nachttisch Block



Nachttisch Ostium
Türanschlag wechselbar



Nachttisch Hugo



Nachttisch Easy



Nachttisch Frame La



Nachttisch Dolium



Bettbank



Bettruhe



Bettbank Premium

⊖ = nicht möglich!

☑ = ab Werk

☐ = Option ohne Mehrpreis

☐ (€) = Option mit Mehrpreis

Übersicht Optionen

Optionen:	Preis:	Luxus
Anti-Rutsch auf die Box (pro Box)	inkl.	<input checked="" type="checkbox"/>
Anti-Slip auf die Matratze (Stoffbezogen)	inkl.	<input checked="" type="checkbox"/>
Kopfteil Rückenecht (Siehe Übersicht Kopfteile)		nicht möglich
Minderpreis bei Bestellung ohne Kopfteil		nicht möglich
Kopfteiländerungen (Siehe Übersicht Kopfteile)		nicht möglich
Minderpreis Bestellung ohne Topper 120-140 cm		nicht möglich
Minderpreis Bestellung ohne Topper 160-200 cm		nicht möglich

Sitzhöhe Boxspring

Stoffbezogen mit 12cm Schwebeoptik	ca. 74 cm
Drellbezogen mit 12cm Schwebeoptik	ca. 69 cm

⊖ = nicht möglich!

= ab Werk

= Option ohne Mehrpreis

(€) = Option mit Mehrpreis