

Möbel LETZ

Finden und Wohlfühlen



Typenplan

KOINOR Buddy - Einzelsessel fire

Wichtiger Hinweis für Sie

Etwaige Hinweise des Herstellers in dieser Produktinformation, die sich auf die Gewährleistung beziehen, haben für Sie keinerlei Bindungswirkung und können von Ihnen ignoriert werden. Ihre gesetzlichen Gewährleistungsrechte als Verbraucher uns gegenüber, als Ihrem Verkäufer, werden dadurch in keiner Weise berührt oder eingeschränkt. Sie können sich wegen aller Mängel jederzeit an uns wenden. Darüber hinaus gehende Herstellergarantien bleiben

96247 Michelau, Deutschland

Möbel Letz GmbH
Am Gewerbepark 11
06895 Zahna-Elster

Tel.: 035383 - 6018 50

Fax.: 035383 - 6018 17

SOFAS
FOR
FRIENDS
BUDDY



KOINOR

Bitte beachten Sie auch unsere allgemeinen Hinweise und Verkaufsinformationen

Irrtümer und Änderungen vorbehalten.

AUFBAU

KONSTRUKTIVER AUFBAU

Alle verwendeten Materialien entsprechen den Anforderungen nach RAL-GZ 430/4.

Vollpolstergarnitur, Holzuntergestell mit Metallrücken

Polsteraufbau Sitz: Wellenfedern, Gitterwatte, Polyschaum RG 35, Diolenwatte

Polsteraufbau Rücken: Polstergurte, Polyschaum, Diolenwatte

POLSTERUNG BESONDERS LEGER

Bei legeren Polsterungen sitzt man eher „im Sofa“ als darauf, die Polsterung schmiegt sich an. Eine besonders legere Polsterung zeichnet eine sehr bequeme und weiche Oberfläche aus. Die Bezüge können bereits im Neuzustand oder nach dem ersten Gebrauch ein deutlich sichtbares Wellenbild auf Sitz, Rücken und Armlehnen zeigen, welches design-, konstruktions- und materialbedingt unvermeidbar ist und sich gebrauchsbhängig verstärken wird. Einen ähnlichen Einfluss auf Einsinken und Bezugsdehnung hat auch die Größe der vernähten Bezüge. Je weicher die Polsterung und je größer die Sitzfläche, umso stärker das Einsinken und letztendlich die Bezugsdehnung.

Geringfügige Unterschiede in der Sitzhärte bei Anbaugruppen sind konstruktionsbedingt und daher kein Beanstandungsgrund.

RÜCKENSPANNTHEILE

Alle Rückenspannteile werden standardmäßig im jeweilig gewählten Bezugsmaterial geliefert.

NAHTBILD

Modellbedingt kann sich das Nahtbild zwischen textilen Bezügen und Lederbezügen unterscheiden, beispielsweise durch eine unterschiedliche Teilung der Spannteile. Lederziernähte (z.B. Kapp- oder Doppelnähte) können modellspezifisch oder nach Eignung der textilen Bezugsmaterialien entfallen.

Das Modell wird ausschließlich mit Kältchennaht verarbeitet.

BEZUGSMATERIALIEN

Angaben zu den spezifischen Eigenschaften einzelner Qualitäten unserer Bezugs Kollektion finden Sie auf den Musteretiketten.

Bitte beachten Sie bei 13-BISON:

Aufgrund der materialtypischen Eigenschaften von 13-BISON kann es während der Verarbeitung oder im Endprodukt zu verstärkter Faltenbildung kommen. Dies ist charakteristisch für das Bezugsmaterial und gilt nicht als Mangel im Sinne der geltenden Gewährleistungs- oder Qualitätsbestimmungen.

FUNKTION

FUNKTIONSRÜCKEN

Der Rücken ist durch einen Rasterbeschlag der verschiedene Positionen ermöglicht, manuell verstellbar.



ARMTEILVARIANTEN

Armlehne niedrig (mit Rasterbeschlag)



Die Armlehnen sind durch einen Rasterbeschlag, der verschiedene Positionen ermöglicht, verstellbar. Durch Ziehen über die höchste Position hinaus kann das Armteil zurück in die Grundposition gebracht werden.

Bitte beachten Sie: Lehnen mit Rasterbeschlägen dürfen in hochgestelltem Zustand nicht als Sitz verwendet werden. Die Gelenke sind nicht für die Benutzung mit Gesamtkörpergewicht ausgelegt.

Armlehne hoch (ohne Funktion)



Liege PZ1/2

Bitte beachten Sie: Bei der Liege PZ1/2 ist nur die **niedrige Armteilvariante mit Rasterbeschlag wählbar**. Eine Ausführung mit dem festen, hohen Armteil ist nicht möglich.

Die **Sessel A und AX** verfügen über **fest definierte Armlehnen** (nicht wählbar).



Bitte beachten Sie auch unsere allgemeinen Hinweise und Verkaufsinformationen

Irrtümer und Änderungen vorbehalten.

FÜSSE

Metallkufe Nr. 1 wahlweise lieferbar in:

- nickel satiniert (Edelstahloptik)
- pulverbeschichtet struktur schwarz-matt



Metallkufe Nr. 2 wahlweise lieferbar in:

- nickel satiniert (Edelstahloptik)
- pulverbeschichtet struktur schwarz-matt



Metallkufe Nr. 3 wahlweise lieferbar in:

- nickel satiniert (Edelstahloptik)
- pulverbeschichtet struktur schwarz-matt



Massivholzkufe Nr. 4 (gegen Aufpreis siehe Preisseite) wahlweise lieferbar in:

- Wildeiche natur
- Nussbaum



Sessel A

Einzelfuß Rundrohr wahlweise lieferbar in:

- nickel satiniert (Edelstahloptik)
- pulverbeschichtet struktur schwarz-matt



Sessel AX und Hocker H

Metalldrehkreuz wahlweise lieferbar in:

- nickel satiniert (Edelstahloptik)
- pulverbeschichtet struktur schwarz-matt

Metalldrehteller wahlweise lieferbar in:

- nickel satiniert (Edelstahloptik)
- pulverbeschichtet struktur schwarz-matt

KONTRASTFADEN

Die Fertigung erfolgt entweder **mit Kontrastfaden** oder mit einem farblich zum Bezug passenden **Faden (Ton-in-Ton)**.

KONTRASTFADEN

Bei Lederbezügen und beim Stoff 13-BISON muss explizit **eine Kontrastfadenfarbe** gewählt werden.

Eine Kontrastfadenverarbeitung bei Stoff- und Mikrofaserbezügen ist leider nicht möglich (**Ausnahme 13-BISON**).

FADEN TON-IN-TON

Das Modell wird mit einem zum Bezug passenden Faden (Ton-in-Ton) gefertigt.



HELLGRAU 0321

BELIGE 1222

NOUGAT 0281

GRAU 0415

DUNKELBRAUN 1002

SCHWARZ 4000

ROT 0504

DUNKELBLAU 0827

NACKENKISSEN (YN)

Gewichtspendel

ohne Magnet, Kissenbefestigung durch ein angebrachtes Gewichtspendel.

MASS- UND BEDARFSANGABEN

Alle angegebenen Werte sind Zirkaangaben: Maße in Zentimeter, Stoffbedarf in Laufmeter, Lederbedarf in Quadratmeter.

BESTELLCHECKLISTE

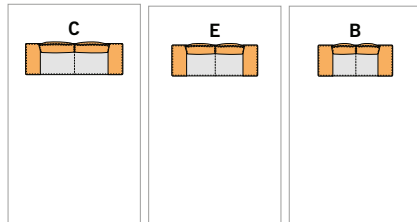
Bitte achten Sie bei Bestellung besonders auf folgende Punkte bzw. vollständige Angabe von:

- **Zusammenstellung**
- **Armteilvariante**
- **Bezugsmaterial**
- bei Lederbezügen **Fertigung mit oder ohne Kontrastfaden**
- bei Ausführung mit Kontrastfaden **Kontrastfadenfarbe**
- **Ausführung Fuß**; zusätzlich **Oberfläche**
- **bei Sessel A**: Ausführung **Einzelfuß Rundrohr**
- **bei Sessel AX und Hocker H**: Ausführung **Drehfuß**

MIT FUNKTIONSRÜCKEN Elemente mit verstellbarem Funktionsrücken. Beim Umklappen der Rückenlehne verringert sich die Gesamthöhe um bis zu 11 cm, die Sitztiefe um bis zu 3 cm und die Gesamttiefe vergrößert sich um bis zu 18 cm. Die abgebildeten Pictogramme sind exemplarisch mit der niedrigen Armteilvariante gezeichnet (AT-Breite 39 cm). Es ist immer der größtmögliche Stoff- bzw. Lederbedarf angegeben.

I EINZELSOFAS

Sofa groß Sofa mittel Sofa klein



H min. 85
 H max. 96
 T min. 87
 T max. 105
 ST min. 58
 ST max. 61
 SH 44

| | | | | |
|----------|---------------------|-----|-----|-----|
| B | AT niedrig (Raster) | 258 | 228 | 198 |
| B | AT hoch (fest) | 216 | 186 | 156 |

| | |
|--------------|------------------------|
| STOFF | Stoffbedarf lfm |
| | Weißpolster |
| | 10 |
| | 13 |
| | 16 |
| | 20 |
| | 25 |
| | 30 |
| 45 | |















| | |
|--------------|-----------------------|
| LEDER | Lederbedarf qm |
| | Weißpolster |
| | X |
| | A |
| | B |
| | C |
| | D |
| | E |
| F | |
| G | |

Aufpreis für Massivholzkufe Nr. 4:

MIT FUNKTIONSRÜCKEN Elemente mit verstellbarem Funktionsrücken. Beim Umklappen der Rückenlehne verringert sich die Gesamthöhe um bis zu 11 cm, die Sitztiefe um bis zu 3 cm und die Gesamttiefe vergrößert sich um bis zu 18 cm. Die abgebildeten Pictogramme sind exemplarisch mit der niedrigen Armteilvariante gezeichnet (AT-Breite 39 cm). Es ist immer der größtmögliche Stoff- bzw. Lederbedarf angegeben.

I ANBAUELEMENTE

I ZWISCHENELEMENTE

| | Sofa groß AT li/re | Sofa mittel AT li/re | Sofa klein AT li/re | Element groß AT li/re | Element mittel AT li/re | Anbaueck Hocker li/re | Sofa groß ohne AT | Sofa mittel ohne AT |
|------------------------------|---|---|---|---|---|---|---|---|
| H min. | 85 | | | | | | | |
| H max. | 96 | | | | | | | |
| T min. | 87 | | | | | | | |
| T max. | 105 | | | | | | | |
| ST min. | 58 | | | | | | | |
| ST max. | 61 | | | | | | | |
| SH | 44 | | | | | | | |
| |  |  |  |  |  |  |  |  |
| |  |  |  |  |  |  | | |
| B | | | | | | 213 | 182 | 152 |
| B AT niedrig (Raster) | 220 | 190 | 160 | 145 | 130 | | | |
| B AT hoch (fest) | 199 | 169 | 139 | 124 | 109 | | | |

| Stoffbedarf lfm | |
|--------------------|--|
| Weißpolster | |
| 10 | |
| 13 | |
| 16 | |
| 20 | |
| 25 | |
| 30 | |
| 45 | |

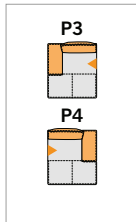
| Lederbedarf qm | |
|--------------------|--|
| Weißpolster | |
| X | |
| A | |
| B | |
| C | |
| D | |
| E | |
| F | |
| G | |

Aufpreis für Massivholzkufe Nr. 4:

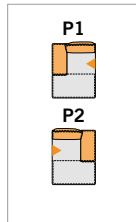
MIT FUNKTIONSRÜCKEN Elemente mit verstellbarem Funktionsrücken. Beim Umklappen der Rückenlehne verringert sich die Höhe um bis zu 11 cm, die Sitztiefe um bis zu 3 cm und die Tiefe vergrößert sich um bis zu 18 cm. Die abgebildeten Pictogramme sind exemplarisch mit der niedrigen Armteilvariante gezeichnet (AT-Breite 39 cm). **Bitte beachten Sie:** Bei der **Liege PZ1/2** mit zwei Armteilen ist nur die niedrige Armteilvariante wählbar. Abschlusselement RL/R: T max. 157 cm, ST min. ?, ST max. ? Es ist immer der größtmögliche Stoff- bzw. Lederbedarf angegeben.

I LIEGEN

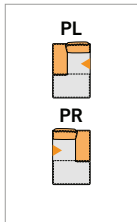
Liege
groß
AT li/re



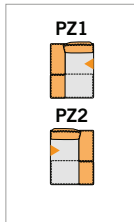
Liege
mittel
AT li/re



Liege
klein
AT li/re

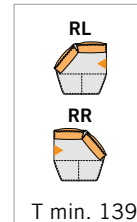


Liege
mittel
2x AT li/re



I ABSCHLUSSELEMENT

Abschluss-
element
li/re



H min. 85
H max. 96
T min. 149
T max. 167
ST min. 124
ST max. 127
SH 44

T min. 139

| | | | | | |
|----------|---------------------|-----|-----|-----|-----|
| B | | | | | |
| B | AT niedrig (Raster) | 130 | 115 | 100 | 115 |
| B | AT hoch (fest) | 109 | 94 | 79 | |

134

| | |
|--------------|-----------------|
| STOFF | Stoffbedarf lfm |
| | |
| | Weißpolster |
| | 10 |
| | 13 |
| | 16 |
| | 20 |
| | 25 |
| 30 | |
| 45 | |

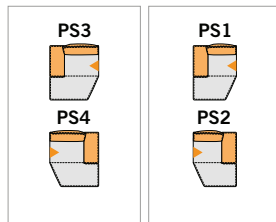
| | |
|--------------|----------------|
| LEDER | Lederbedarf qm |
| | |
| | Weißpolster |
| | X |
| | A |
| | B |
| | C |
| | D |
| E | |
| F | |
| G | |

Aufpreis für Massivholzkufe Nr. 4:

MIT FUNKTIONSRÜCKEN Elemente mit verstellbarem Funktionsrücken. Beim Umklappen der Rückenlehne verringert sich die Gesamthöhe um bis zu 11 cm, die Sitztiefe um bis zu 3 cm und die Gesamttiefe vergrößert sich um bis zu 18 cm. Die abgebildeten Pictogramme sind exemplarisch mit der niedrigen Armteilvariante gezeichnet (AT-Breite 39 cm). Es ist immer der größtmögliche Stoff- bzw. Lederbedarf angegeben.

I LIEGEN SCHRÄG

| | |
|----------------------------------|------------------------------------|
| Liege schräg groß AT li/re | Liege schräg mittel AT li/re |
|----------------------------------|------------------------------------|



H min. 85
H max. 96
T min. 149
T max. 167
ST min. 124
ST max. 127
SH 44

| | | | |
|----------|---------------------|-----|-----|
| B | AT niedrig (Raster) | 130 | 115 |
| B | AT hoch (fest) | 109 | 94 |

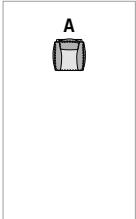

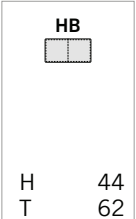
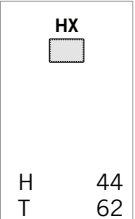
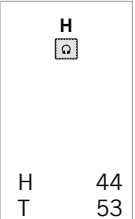
| Stoffbedarf lfm | |
|-----------------|--|
| Weiβpolster | |
| 10 | |
| 13 | |
| 16 | |
| 20 | |
| 25 | |
| 30 | |
| 45 | |

STOFF

| Lederbedarf qm | |
|----------------|--|
| Weiβpolster | |
| X | |
| A | |
| B | |
| C | |
| D | |
| E | |
| F | |
| G | |

LEDER

Aufpreis für Massivholzkufe Nr. 4:





| | | I SESSEL | | I HOCKER | | | | | | | |
|----|----|---|---|---|--|---|----|----|----|----|---|
| | | Sessel | Sessel auf Drehfuß | Hockerbank | Jumbo hocker | Hocker auf Drehfuß | | | | | |
| H | 96 |  |  |  |  |  | | | | | |
| T | 84 | | | | | | H | 44 | H | 44 | H |
| ST | 55 | | | T | 62 | T | 62 | T | 53 | | |
| SH | 44 | | | | | | | | | | |
| B | | 86 | 86 | 122 | 92 | 58 | | | | | |

| STOFF | Stoffbedarf lfm |
|-------|-----------------|
| | |
| | Weißpolster |
| | 10 |
| | 13 |
| | 16 |
| | 20 |
| | 25 |
| | 30 |
| 45 | |

| LEDER | Lederbedarf qm |
|-------|----------------|
| | |
| | Weißpolster |
| | X |
| | A |
| | B |
| | C |
| | D |
| | E |
| F | |
| G | |

Aufpreis für Massivholzkufe Nr. 4:

I NIERENKISSEN

| Nierenkissen maxi | Nierenkissen groß | Nierenkissen mittel | Nierenkissen klein |
|---|---|---|---|
| YD  | YC  | YE  | YB  |
| T 23 | T 23 | T 23 | T 23 |
| 100 | 85 | 70 | 55 |

B







| Stoffbedarf lfm | 1,20 | 1,00 | 0,80 | 0,70 |
|--------------------|------|------|------|------|
| Weißpolster | | | | |
| 10 | | | | |
| 13 | | | | |
| 16 | | | | |
| 20 | | | | |
| 25 | | | | |
| 30 | | | | |
| 45 | | | | |

STOFF

| Lederbedarf qm | 1,50 | 1,10 | 1,00 | 0,80 |
|--------------------|------|------|------|------|
| Weißpolster | | | | |
| X | | | | |
| A | | | | |
| B | | | | |
| C | | | | |
| D | | | | |
| E | | | | |
| F | | | | |
| G | | | | |

LEDER

I ZUBEHÖR UND DEKOKISSEN

| Nackenki. m. Gewichts- pendel | Rücken- kissen mit Käntchen | Kissen | Kissen | Flutter- kissen groß | Flutter- kissen klein |
|---|--|---|--|---|--|
| YN  | Y  | Y9  | Y13  | Y24  | Y23  |
| T 27 | T 52 | T 48 | T 35 | T 72 | T 52 |
| 56 | 57 | 55 | 35 | 72 | 52 |

B

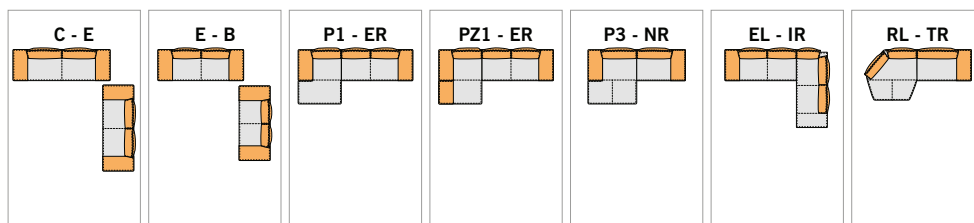
| STOFF | Stoffbedarf lfm | 0,70 | 0,70 | 0,50 | 1,70 | 0,60 |
|-------|--------------------|------|------|------|------|------|
| | Weißpolster | | | | | |
| | 10 | | | | | |
| | 13 | | | | | |
| | 16 | | | | | |
| | 20 | | | | | |
| | 25 | | | | | |
| | 30 | | | | | |
| | 45 | | | | | |

| LEDER | Lederbedarf qm | 0,90 | 1,40 | 0,40 | 2,00 | 1,10 |
|-------|--------------------|------|------|------|------|------|
| | Weißpolster | | | | | |
| | X | | | | | |
| | A | | | | | |
| | B | | | | | |
| | C | | | | | |
| | D | | | | | |
| | E | | | | | |
| | F | | | | | |
| G | | | | | | |

MIT FUNKTIONSRÜCKEN Elemente mit verstellbarem Funktionsrücken. Beim Umklappen der Rückenlehne verringert sich die Gesamthöhe um bis zu 11 cm, die Sitztiefe um bis zu 3 cm und die Gesamttiefe vergrößert sich um bis zu 18 cm. Die abgebildeten Pictogramme sind exemplarisch mit der niedrigen Armteilvariante gezeichnet (AT-Breite 39 cm).

Bitte beachten Sie bei der **Kombi PZ1-ER**: Die Liege ist nur mit der niedrigen Armteilvariante wählbar.

I KOMBINATIONSVORSCHLÄGE



| | | | | | | |
|----------|---------------------|-----------|-----------|-----------|-----------|-----------|
| B | AT niedrig (Raster) | 149 x 305 | 149 x 305 | 149 x 260 | 277 x 213 | 139 x 279 |
| B | AT hoch (fest) | 149 x 263 | 149 x 284 | 149 x 218 | 256 x 213 | 139 x 258 |

| Stoffbedarf lfm | STOFF |
|-----------------|-------|
| Weiβpolster | |
| 10 | |
| 13 | |
| 16 | |
| 20 | |
| 25 | |
| 30 | |
| 45 | |

| Lederbedarf qm | LEDER |
|----------------|-------|
| Weiβpolster | |
| X | |
| A | |
| B | |
| C | |
| D | |
| E | |
| F | |
| G | |

Aufpreis für Massivholzkufe Nr. 4: