

Möbel LETZ

Finden und Wohlfühlen



Typenplan

KOINOR Buddy - Ledergarnitur chilli

Wichtiger Hinweis für Sie

Etwaige Hinweise des Herstellers in dieser Produktinformation, die sich auf die Gewährleistung beziehen, haben für Sie keinerlei Bindungswirkung und können von Ihnen ignoriert werden. Ihre gesetzlichen Gewährleistungsrechte als Verbraucher uns gegenüber, als Ihrem Verkäufer, werden dadurch in keiner Weise berührt oder eingeschränkt. Sie können sich wegen aller Mängel jederzeit an uns wenden. Darüber hinaus gehende Herstellergarantien bleiben

96247 Michelau, Deutschland

Möbel Letz GmbH
Am Gewerbepark 11
06895 Zahna-Elster

Tel.: 035383 - 6018 50

Fax.: 035383 - 6018 17

SOFAS
FOR
FRIENDS
BUDDY



KOINOR

AUFBAU

KONSTRUKTIVER AUFBAU

Alle verwendeten Materialien entsprechen den Anforderungen nach RAL-GZ 430/4.

Vollpolstergarnitur, Holzuntergestell mit Metallrücken

Polsteraufbau Sitz: Wellenfedern, Gitterwatte, Polyschaum RG 35, Diolenwatte

Polsteraufbau Rücken: Polstergurte, Polyschaum, Diolenwatte

POLSTERUNG BESONDERS LEGER

Bei legeren Polsterungen sitzt man eher „im Sofa“ als darauf, die Polsterung schmiegt sich an. Eine besonders legere Polsterung zeichnet eine sehr bequeme und weiche Oberfläche aus. Die Bezüge können bereits im Neuzustand oder nach dem ersten Gebrauch ein deutlich sichtbares Wellenbild auf Sitz, Rücken und Armlehnen zeigen, welches design-, konstruktions- und materialbedingt unvermeidbar ist und sich gebrauchsbhängig verstärken wird. Einen ähnlichen Einfluss auf Einsinken und Bezugsdehnung hat auch die Größe der vernähten Bezüge. Je weicher die Polsterung und je größer die Sitzfläche, umso stärker das Einsinken und letztendlich die Bezugsdehnung.

Geringfügige Unterschiede in der Sitzhärte bei Anbaugruppen sind konstruktionsbedingt und daher kein Beanstandungsgrund.

RÜCKENSPANNTHEILE

Alle Rückenspannteile werden standardmäßig im jeweilig gewählten Bezugsmaterial geliefert.

NAHTBILD

Modellbedingt kann sich das Nahtbild zwischen textilen Bezügen und Lederbezügen unterscheiden, beispielsweise durch eine unterschiedliche Teilung der Spannteile. Lederziernähte (z.B. Kapp- oder Doppelnähte) können modellspezifisch oder nach Eignung der textilen Bezugsmaterialien entfallen.

Das Modell wird ausschließlich mit Kältchennaht verarbeitet.

BEZUGSMATERIALIEN

Angaben zu den spezifischen Eigenschaften einzelner Qualitäten unserer Bezugs Kollektion finden Sie auf den Musteretiketten.

Bitte beachten Sie bei 13-BISON:

Aufgrund der materialtypischen Eigenschaften von 13-BISON kann es während der Verarbeitung oder im Endprodukt zu verstärkter Faltenbildung kommen. Dies ist charakteristisch für das Bezugsmaterial und gilt nicht als Mangel im Sinne der geltenden Gewährleistungs- oder Qualitätsbestimmungen.

FUNKTION

FUNKTIONSRÜCKEN

Der Rücken ist durch einen Rasterbeschlag der verschiedene Positionen ermöglicht, manuell verstellbar.



ARMTEILVARIANTEN

Armlehne niedrig (mit Rasterbeschlag)



Die Armlehnen sind durch einen Rasterbeschlag, der verschiedene Positionen ermöglicht, verstellbar. Durch Ziehen über die höchste Position hinaus kann das Armteil zurück in die Grundposition gebracht werden.

Bitte beachten Sie: Lehnen mit Rasterbeschlägen dürfen in hochgestelltem Zustand nicht als Sitz verwendet werden. Die Gelenke sind nicht für die Benutzung mit Gesamtkörpergewicht ausgelegt.

Armlehne hoch (ohne Funktion)



Liege PZ1/2

Bitte beachten Sie: Bei der Liege PZ1/2 ist nur die **niedrige Armteilvariante mit Rasterbeschlag wählbar**. Eine Ausführung mit dem festen, hohen Armteil ist nicht möglich.

Die **Sessel A und AX** verfügen über **fest definierte Armlehnen** (nicht wählbar).



Bitte beachten Sie auch unsere allgemeinen Hinweise und Verkaufsinformationen

Irrtümer und Änderungen vorbehalten.

FÜSSE

Metallkufe Nr. 1 wahlweise lieferbar in:

- nickel satiniert (Edelstahloptik)
- pulverbeschichtet struktur schwarz-matt



Metallkufe Nr. 2 wahlweise lieferbar in:

- nickel satiniert (Edelstahloptik)
- pulverbeschichtet struktur schwarz-matt



Metallkufe Nr. 3 wahlweise lieferbar in:

- nickel satiniert (Edelstahloptik)
- pulverbeschichtet struktur schwarz-matt



Massivholzkufe Nr. 4 (gegen Aufpreis siehe Preisseite) wahlweise lieferbar in:

- Wildeiche natur
- Nussbaum



Sessel A

Einzelfuß Rundrohr wahlweise lieferbar in:

- nickel satiniert (Edelstahloptik)
- pulverbeschichtet struktur schwarz-matt



Sessel AX und Hocker H

Metalldrehkreuz wahlweise lieferbar in:

- nickel satiniert (Edelstahloptik)
- pulverbeschichtet struktur schwarz-matt

Metalldrehteller wahlweise lieferbar in:

- nickel satiniert (Edelstahloptik)
- pulverbeschichtet struktur schwarz-matt

KONTRASTFADEN

Die Fertigung erfolgt entweder **mit Kontrastfaden** oder mit einem farblich zum Bezug passenden **Faden (Ton-in-Ton)**.

KONTRASTFADEN

Bei Lederbezügen und beim Stoff 13-BISON muss explizit **eine Kontrastfadenfarbe** gewählt werden.

Eine Kontrastfadenverarbeitung bei Stoff- und Mikrofaserbezügen ist leider nicht möglich (**Ausnahme 13-BISON**).

FADEN TON-IN-TON

Das Modell wird mit einem zum Bezug passenden Faden (Ton-in-Ton) gefertigt.



HELLGRAU 0321

BELIGE 1222

NOUGAT 0281

GRAU 0415

DUNKELBRAUN 1002

SCHWARZ 4000

ROT 0504

DUNKELBLAU 0827

NACKENKISSEN (YN)

Gewichtspendel

ohne Magnet, Kissenbefestigung durch ein angebrachtes Gewichtspendel.

MASS- UND BEDARFSANGABEN

Alle angegebenen Werte sind Zirkaangaben: Maße in Zentimeter, Stoffbedarf in Laufmeter, Lederbedarf in Quadratmeter.

BESTELLCHECKLISTE

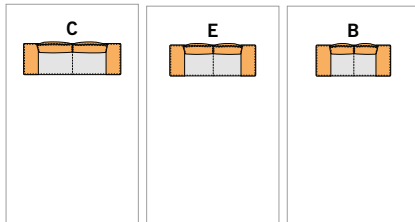
Bitte achten Sie bei Bestellung besonders auf folgende Punkte bzw. vollständige Angabe von:

- **Zusammenstellung**
- **Armteilvariante**
- **Bezugsmaterial**
- bei Lederbezügen **Fertigung mit oder ohne Kontrastfaden**
- bei Ausführung mit Kontrastfaden **Kontrastfadenfarbe**
- **Ausführung Fuß**; zusätzlich **Oberfläche**
- **bei Sessel A**: Ausführung **Einzelfuß Rundrohr**
- **bei Sessel AX und Hocker H**: Ausführung **Drehfuß**

MIT FUNKTIONSRÜCKEN Elemente mit verstellbarem Funktionsrücken. Beim Umklappen der Rückenlehne verringert sich die Gesamthöhe um bis zu 11 cm, die Sitztiefe um bis zu 3 cm und die Gesamttiefe vergrößert sich um bis zu 18 cm. Die abgebildeten Pictogramme sind exemplarisch mit der niedrigen Armteilvariante gezeichnet (AT-Breite 39 cm). Es ist immer der größtmögliche Stoff- bzw. Lederbedarf angegeben.

I EINZELSOFAS

Sofa groß Sofa mittel Sofa klein



H min. 85
 H max. 96
 T min. 87
 T max. 105
 ST min. 58
 ST max. 61
 SH 44

B	AT niedrig (Raster)	258	228	198
B	AT hoch (fest)	216	186	156

STOFF	Stoffbedarf lfm
	Weißpolster
	10
	13
	16
	20
	25
	30
45	















LEDER	Lederbedarf qm
	Weißpolster
	X
	A
	B
	C
	D
	E
F	
G	

Aufpreis für Massivholzkufe Nr. 4:

MIT FUNKTIONSRÜCKEN Elemente mit verstellbarem Funktionsrücken. Beim Umklappen der Rückenlehne verringert sich die Gesamthöhe um bis zu 11 cm, die Sitztiefe um bis zu 3 cm und die Gesamttiefe vergrößert sich um bis zu 18 cm. Die abgebildeten Pictogramme sind exemplarisch mit der niedrigen Armteilvariante gezeichnet (AT-Breite 39 cm). Es ist immer der größtmögliche Stoff- bzw. Lederbedarf angegeben.

I ANBAUELEMENTE

I ZWISCHENELEMENTE

	Sofa groß AT li/re	Sofa mittel AT li/re	Sofa klein AT li/re	Element groß AT li/re	Element mittel AT li/re	Anbaueck Hocker li/re	Sofa groß ohne AT	Sofa mittel ohne AT
H min.	85							
H max.	96							
T min.	87							
T max.	105							
ST min.	58							
ST max.	61							
SH	44							
								
								
B						213	182	152
B AT niedrig (Raster)	220	190	160	145	130			
B AT hoch (fest)	199	169	139	124	109			

Stoffbedarf lfm	
Weißpolster	
10	
13	
16	
20	
25	
30	
45	

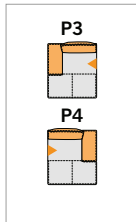
Lederbedarf qm	
Weißpolster	
X	
A	
B	
C	
D	
E	
F	
G	

Aufpreis für Massivholzkufe Nr. 4:

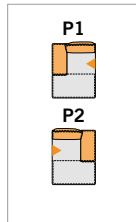
MIT FUNKTIONSRÜCKEN Elemente mit verstellbarem Funktionsrücken. Beim Umklappen der Rückenlehne verringert sich die Höhe um bis zu 11 cm, die Sitztiefe um bis zu 3 cm und die Tiefe vergrößert sich um bis zu 18 cm. Die abgebildeten Pictogramme sind exemplarisch mit der niedrigen Armteilvariante gezeichnet (AT-Breite 39 cm). **Bitte beachten Sie:** Bei der **Liege PZ1/2** mit zwei Armteilen ist nur die niedrige Armteilvariante wählbar. Abschlusselement RL/R: T max. 157 cm, ST min. ?, ST max. ? Es ist immer der größtmögliche Stoff- bzw. Lederbedarf angegeben.

I LIEGEN

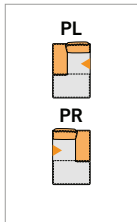
Liege
groß
AT li/re



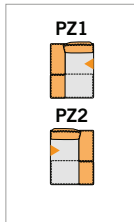
Liege
mittel
AT li/re



Liege
klein
AT li/re

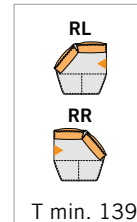


Liege
mittel
2x AT li/re



I ABSCHLUSSELEMENT

Abschluss-
element
li/re



H min. 85
H max. 96
T min. 149
T max. 167
ST min. 124
ST max. 127
SH 44

T min. 139

B					
B	AT niedrig (Raster)	130	115	100	115
B	AT hoch (fest)	109	94	79	

134

STOFF	Stoffbedarf lfm
	Weißpolster
	10
	13
	16
	20
	25
30	
45	

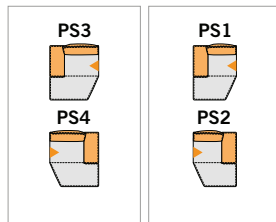
LEDER	Lederbedarf qm
	Weißpolster
	X
	A
	B
	C
	D
E	
F	
G	

Aufpreis für Massivholzkufe Nr. 4:

MIT FUNKTIONSRÜCKEN Elemente mit verstellbarem Funktionsrücken. Beim Umklappen der Rückenlehne verringert sich die Gesamthöhe um bis zu 11 cm, die Sitztiefe um bis zu 3 cm und die Gesamttiefe vergrößert sich um bis zu 18 cm. Die abgebildeten Pictogramme sind exemplarisch mit der niedrigen Armteilvariante gezeichnet (AT-Breite 39 cm). Es ist immer der größtmögliche Stoff- bzw. Lederbedarf angegeben.

I LIEGEN SCHRÄG

Liege schräg groß AT li/re	Liege schräg mittel AT li/re
----------------------------------	------------------------------------



H min. 85
H max. 96
T min. 149
T max. 167
ST min. 124
ST max. 127
SH 44

B	AT niedrig (Raster)	130	115
B	AT hoch (fest)	109	94

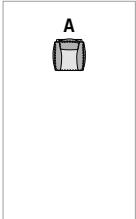

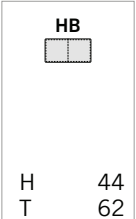
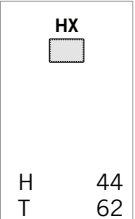
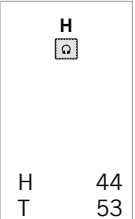
Stoffbedarf lfm	
Weiβpolster	
10	
13	
16	
20	
25	
30	
45	

STOFF

Lederbedarf qm	
Weiβpolster	
X	
A	
B	
C	
D	
E	
F	
G	

LEDER

Aufpreis für Massivholzkufe Nr. 4:

		I SESSEL		I HOCKER									
		Sessel	Sessel auf Drehfuß	Hockerbank	Jumbo hocker	Hocker auf Drehfuß							
H	96												
T	84						H	44	H	44	H	44	
ST	55			T	62	T	62	T	53				
SH	44												
B		86	86	122	92	58							

STOFF	Stoffbedarf lfm
	Weißpolster
	10
	13
	16
	20
	25
	30
45	

LEDER	Lederbedarf qm
	Weißpolster
	X
	A
	B
	C
	D
	E
F	
G	

Aufpreis für Massivholzkufe Nr. 4:

I NIERENKISSEN

Nierenkissen maxi	Nierenkissen groß	Nierenkissen mittel	Nierenkissen klein
YD 	YC 	YE 	YB
T 23	T 23	T 23	T 23
100	85	70	55

B







Stoffbedarf lfm	1,20	1,00	0,80	0,70
Weißpolster				
10				
13				
16				
20				
25				
30				
45				

STOFF

Lederbedarf qm	1,50	1,10	1,00	0,80
Weißpolster				
X				
A				
B				
C				
D				
E				
F				
G				

LEDER

I ZUBEHÖR UND DEKOKISSEN

Nackenki. m. Gewichts- pendel	Rücken- kissen mit Käntchen	Kissen	Kissen	Flutter- kissen groß	Flutter- kissen klein
YN 	Y 	Y9 	Y13 	Y24 	Y23 
T 27	T 52	T 48	T 35	T 72	T 52
56	57	55	35	72	52

B

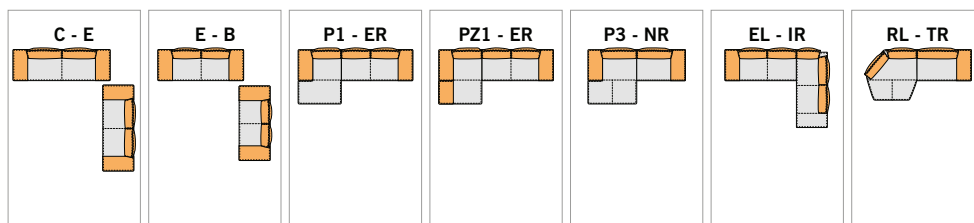
STOFF	Stoffbedarf lfm	0,70	0,70	0,50	1,70	0,60
	Weißpolster					
	10					
	13					
	16					
	20					
	25					
	30					
	45					

LEDER	Lederbedarf qm	0,90	1,40	0,40	2,00	1,10
	Weißpolster					
	X					
	A					
	B					
	C					
	D					
	E					
	F					
G						

MIT FUNKTIONSRÜCKEN Elemente mit verstellbarem Funktionsrücken. Beim Umkappen der Rückenlehne verringert sich die Gesamthöhe um bis zu 11 cm, die Sitztiefe um bis zu 3 cm und die Gesamttiefe vergrößert sich um bis zu 18 cm. Die abgebildeten Pictogramme sind exemplarisch mit der niedrigen Armteilvariante gezeichnet (AT-Breite 39 cm).

Bitte beachten Sie bei der **Kombi PZ1-ER**: Die Liege ist nur mit der niedrigen Armteilvariante wählbar.

I KOMBINATIONSVORSCHLÄGE



B	AT niedrig (Raster)	149 x 305	149 x 305	149 x 260	277 x 213	139 x 279
B	AT hoch (fest)	149 x 263	149 x 284	149 x 218	256 x 213	139 x 258

Stoffbedarf lfm	STOFF
Weiβpolster	
10	
13	
16	
20	
25	
30	
45	

Lederbedarf qm	LEDER
Weiβpolster	
X	
A	
B	
C	
D	
E	
F	
G	

Aufpreis für Massivholzkufe Nr. 4: