

# Möbel LETZ

*Finden und Wohlfühlen*



## Typenplan

Hannis von Musterring - Stuhl in Onyx & Misty

### **Wichtiger Hinweis für Sie**

Etwaige Hinweise des Herstellers in dieser Produktinformation, die sich auf die Gewährleistung beziehen, haben für Sie keinerlei Bindungswirkung und können von Ihnen ignoriert werden. Ihre gesetzlichen Gewährleistungsrechte als Verbraucher uns gegenüber, als Ihrem Verkäufer, werden dadurch in keiner Weise berührt oder eingeschränkt. Sie können sich wegen aller Mängel jederzeit an uns wenden. Darüber hinaus gehende Herstellergarantien bleiben natürlich unberührt. Dieser Artikel wird hergestellt von Musterring International Josef Höner GmbH & Co. KG, Hauptstraße 134 - 140, 33378 Rheda-Wiedenbrück, Deutschland

Möbel Letz GmbH  
Am Gewerbepark 11  
06895 Zahna-Elster

Tel.: 035383 - 6018 50

Fax.: 035383 - 6018 17

# Musterring

HANNIS

du  
bist  
zuhaus\_



■ Produktveränderungen und Qualitätsverbesserungen im Sinne des technischen Fortschrittes oder zum Erhalt der Lieferfähigkeit (Form/Farbe/Funktion usw.) bzw. die Korrektur von irrtümlichen Angaben behalten wir uns vor.



**Musterring**



# Musterring

dein Partner für ein Zuhause,  
das so einzigartig ist wie du selbst

Für alle größeren Programme sind Prospekte erhältlich, für komplexe Programme hält Musterring detaillierte Montageanleitungen bereit. Auch der Blick ins Internet lohnt sich: Unter [www.musterring.com](http://www.musterring.com) findet sich eine Fülle an hilfreichen Informationen.



**Unser Service**

Wir wollen, dass dein Zuhause perfekt wird. Deshalb sind wir am Servicetelefon und an 550 Standorten weltweit für dich da. Und unser CAD-Planungsservice hilft dir gern bei deiner Wunscheinrichtung.

---



**Unsere Nachhaltigkeit**

Wir übernehmen Verantwortung: für dich, für uns, für unseren Planeten. Deshalb setzen wir auf ressourceneffiziente Produktionsmethoden ohne lange Lieferketten und Lagerhaltung.

---



**Unsere Qualität**

Wer sich einmal sein Lieblings-Zuhause eingerichtet hat, der möchte es möglichst lang genießen. Hier kommt unsere Leidenschaft für Qualität ins Spiel: Wir prüfen unsere Produkte ausgiebig, bevor wir sie dir anbieten. Das verbrieft wir mit dem Musterring Garantiezertifikat und einer Garantie von 5 Jahren.

---

Du hast Fragen zu Kollektion oder Qualität?

Du benötigst Stoffmuster oder Info-Materialien?

**Unser Service hilft gerne weiter:**

Telefon:  
+49 (0)5242 592260  
E-Mail:  
service@musterring.de

Du erreichst uns montags bis freitags, 8:00–17:00 Uhr



**Deine Individualität**

Wir finden, ein Zuhause sollte man ganz nach seinen Vorstellungen gestalten können. Dafür steht dir bei uns eine ganze Welt an Farben, Formen und Materialien zur Verfügung. Werde zum Designer deines eigenen Wohn-Ichs.

---



**Deine Möbelpflege**

Wir möchten, dass du lange Freude an deinen Möbeln hast. Deshalb halten wir unter [www.musterring-care.com](http://www.musterring-care.com) eine große Auswahl an Pflegemitteln bereit – alle dermatologisch getestet und gesundheitlich unbedenklich.

---



**Musterring**

## Ausführungen

### STÜHLE

#### Sitz und Rücken:

- Stoff 1 (Adore/Alpine/Gavin/Island/Sneak/Venga)
- JAB 0 (Fabric Protect)
- Leder 1 (Toledo)
- Leder 2 (Dakar/Granada)

#### Gestell:

- Rundrohr 20 mm, Edelstahl matt
- Rundrohr 20 mm, pulverbeschichtet in schwarz, schoko, anthrazit, terra oder kreideweiß
- Rundrohr 25 mm, Edelstahl matt
- Rundrohr 25 mm, pulverbeschichtet in schwarz, schoko, anthrazit, terra oder kreideweiß
- pulverbeschichtet in neonorange matt

### TISCHE

#### Tischplatte:

- Asteiche Rohholzeffekt massiv, geölt
- Wildeiche massiv, geölt
- Wildeiche bianco massiv, geölt
- Wildeiche Moor massiv, geölt
- Wildeiche weiß massiv, geölt
- Nussbaum massiv, geölt
- HPL\*
- Keramik\*\*

#### Gestell:

- Edelstahl matt
- pulverbeschichtet in schwarz, schoko, anthrazit, terra oder kreideweiß
- pulverbeschichtet in neonorange matt oder Farben nach RAL-Karte

\* **HPL auf MDF** ist in folgenden Farben erhältlich: Nero bronze<sup>2</sup>, Perlino sabbia<sup>3</sup> oder Travertin Margalida<sup>3</sup>

\*\* **Keramik** ist in folgenden Farben erhältlich: Anthrazit<sup>2</sup>, Arktisweiß<sup>1</sup>, Eiche dunkel<sup>2</sup>, Eiche hell<sup>2</sup>, Marmor dunkel<sup>2</sup>, Marmor hell<sup>2</sup>, Marmor schwarz<sup>2</sup>, Mooreiche<sup>2</sup>, Oregon antik<sup>2</sup>, Oxido Darknight<sup>2</sup>, Oxido Flame<sup>2</sup>, Travertino bianco<sup>3</sup>, Tortora<sup>2</sup>, Zement dunkel<sup>2</sup>, Zement hell<sup>2</sup>, Zement grigia<sup>2</sup>, Zement Montana<sup>2</sup> oder Rock schwarz gold<sup>2</sup>

<sup>1</sup> Trägerplatten Lack weiß (RAL 9010)

<sup>2</sup> Trägerplatten Lack schwarz (RAL 9005)

<sup>3</sup> Trägerplatten Lack terra

## Programmübersicht

- Stühle mit Dreh-MOOVER-Funktion, Beine Rundrohr 20 mm Seite 6
- Stühle mit Drehfunktion 360°, Beine Rundrohr 20 mm Seite 8
- Stühle, Beine Rundrohr 20 mm Seite 9
- Stühle mit Dreh-MOOVER-Funktion, Beine Rundrohr 25 mm Seite 10
- Stühle mit Drehfunktion 360°, Beine Rundrohr 25 mm Seite 12
- Stühle, Beine Rundrohr 20 mm Seite 13
- Esstische mit fester Platte Seite 14
- Esstische mit Auszugsfunktion, Vorkopf Seite 15
- Bar-/Tresenhocker mit Dreh-MOOVER-Funktion, Beine Rundrohr 25 mm Seite 16
- Bestellbogen für Stühle Seite 17

### Empfohlene Pflegesets ([www.musterring-care.com](http://www.musterring-care.com)):

- Stoffe (außer JAB): **3001** Textil- und Microfaser-Pflegeset
- Leder: **1001** Neuleder-Pflegeset 0-2 Jahre
- Leder: **1002** Leder-Pflegeset mit UV-Schutz ab 2 Jahre
- Massivholz, bianco oder weiß, geölt: **4012** Möbel-Pflegeöl Weiß
- Massivholz, geölt: **4002** Möbel-Pflegeöl
- HPL, Keramik und Metall: **4003** Möbelreiniger ÖKO

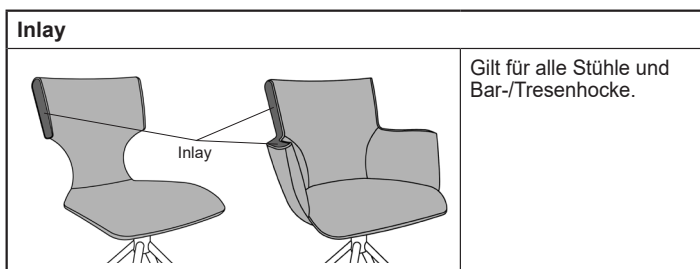
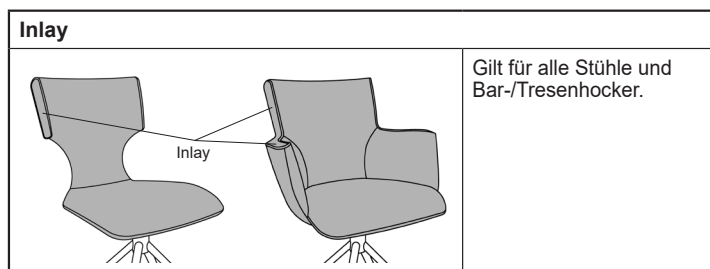
### STOFFE

Stoff 1  
JAB 0

### HÄUTE

komplette Haut (ca. 4,5 m<sup>2</sup>)  
Leder 1 <sup>2</sup>  
Leder 2 <sup>2</sup>

## Planungshilfe Stühle



## Planungshilfe Stühle

- **UNI:** Sitzschale (innen) und Sitzschale (außen) sind in einer Leder- bzw. Stoffausführung möglich.
- **Bi-Color:** Stuhl und Stuhl mit offener Armlehne: Sitzschale (innen) und Sitzschale (außen) sind in unterschiedlichen Leder- bzw. Stoffausführungen möglich. Die Armlehneaufsatz ist immer in der Ausführung der Sitzschale (innen). Stuhl mit geschlossener Armlehne: Sitz (innen) und Rücken (innen und außen) der Sitzschale sind in unterschiedlichen Leder- bzw. Stoffausführungen möglich. Die Armlehne ist immer in der Ausführung des Rückens. Der Keder am oberen Rücken ist in der jeweiligen Rücken-Ausführung ausgeführt, der Keder an der Vorderkante des Sitzes in der Sitz-Ausführung.  
Es können auch Leder und Stoffe miteinander kombiniert werden.
- Die Belastbarkeit der Stühle beträgt max. 130 kg, sachgerechte Nutzung vorausgesetzt.
- **Dreh-MOOVER-Funktion:** Das gewollte „instabile“ Sitzen (Prinzip des Pezziballs) bewirkt eine sensomotorische Aktivierung der Bauch- und Rückenmuskulatur.  
Je nach Sitzposition werden beim Vor- und Zurückbeugen immer andere Muskelgruppen aktiviert. Beim Zurücklehnen entspannt sich die Muskulatur. Beim aufrechten Sitzen am Tisch sorgt die Funktion dafür, dass das Becken aktiv aufgerichtet und somit eine physiologische Haltung der Wirbelsäule erzeugt wird. Bedingt durch eine spezielle Konstruktion der Wipp-Federtechnik, kann die Grundstellung der Sitzschale leicht unterschiedlich sein. Aufgrund dieser speziellen Technik kann es zu leichten Abweichungen der Normmaße in der Grundstellung kommen. Die Dreh-MOOVER-Funktion ist eine mechanische Funktion, bei welcher wahrnehmbare Reibegeräusche leider technisch unvermeidbar sind.  
Es gibt die Dreh-MOOVER-Funktion mit oder ohne Rückholfunktion. Bei der Variante mit Rückholfunktion ist diese mit der Dreh-MOOVER-Funktion verbaut und nicht einsehbar. Des Weiteren ist der Zylinder für die Drehfunktion größer. Bezüglich der Variante ohne Rückholfunktion ist die Dreh-MOOVER-Funktion offen verbaut und der Zylinder für die Drehfunktion ist kleiner. Den optischen Unterschied sehen Sie unten in den Bildern.

mit Rückholfunktion		ohne Rückholfunktion	
	Stühle: 6100, 6120, 6140, 6200, 6220, 6240		Stühle: 6102, 6122, 6142, 6202, 6222, 6242

- **Wellenbildung:** Unter Einfluss von Körperwärme in Verbindung mit Körperdruck und Körperfeuchtigkeit kann sich das Bezugsmaterial dieser Stühle mehr oder minder dehnen und dadurch Wellen bilden. Es handelt sich um einen natürlichen Vorgang, der als Charaktereigenschaft leger verarbeiteter Sitzmöbel zu sehen ist.
- **Keramik:** Durch den speziellen Produktionsprozess kann naturbedingt zu leichten Unreinheiten kommen. Dies sind kleinere Farbunterschiede, Pigmentflecken, Streifenbilder bei besonderem Lichteinfall und geringe Erhöhungen bzw. Vertiefungen auf der Fläche. Keramik ist nur sehr begrenzt in der Lage, sich plastisch zu verformen. Deshalb kann es bei harten Schlägen im Kantenbereich zu Rissbildungen bis hin zur Absplitterung und zum Brechen des Materials kommen.  
Die Keramikplatten werden punktuell aufgeklebt um ein Arbeiten der verschiedenen Materialien gegeneinander zu ermöglichen. Wenn die Keramik vollflächig mit der Trägerplatte verklebt wäre, könnte die Keramik durch das Arbeiten der Trägerplatte reißen.  
Beim Tragen/Anheben von Keramiktischen oder Keramiktischplatten ist darauf zu achten, dass die Platte/Tische seitlich angehoben wird – **nicht** stirnseitig. Dadurch kann ein mögliches Durchbiegen/Reißen der Keramik verhindert werden. Unsere Keramikplatten werden punktuell aufgeklebt um ein Arbeiten der verschiedenen Materialien gegeneinander zu ermöglichen.
- Holz ist eines der edelsten Naturprodukte. Jeder daraus entstandene Tisch ist ein Unikat in Farbton und Struktur. Kleine Risse und Äste sind Naturmerkmale und in Menge, Größe, Verteilung, Form und Ausbildung bei jeder Massivholz-Tischplatte unterschiedlich. Diese Stellen werden bei unseren Tischen durch einen 2-Komponenten-Kitt (braun/schwarz) ausgekittet und verschliffen.
- Die Astlöcher bei den Ausführungen Wildeiche massiv geölt, Wildeiche bianco massiv geölt und Nussbaum massiv geölt werden mit einem dunklen Kitt ausgekittet.




Stühle mit Dreh-MOOVER-Funktion, Beine Rundrohr 20 mm

(inkl. Kunststoffgleiter)

	Best.-Nr. / Maße Beschreibung	Stoff/ Leder- zugabe	Stoff 1	JAB 0	Leder 1	Leder 2
	<p><b>6200</b> Vierfuß-Drehgestell (<b>inkl.</b> Rückholfunktion)</p> <p>Sitz und Rücken: Polyurethanschaum auf Formholzsitzschale Beine: Rundrohr 20 mm, Edelstahl matt oder pulverbeschichtet in schwarz, anthrazit, schoko, terra oder kreideweiß</p> <p>Keder und Inlay in Ausführung Sitzschale innen</p> <p>Stoffbedarf: 1 Stuhl 110 cm Lederbedarf: 1 Stuhl 2,0 m<sup>2</sup></p> <p>Maßangaben bei Höhe und Sitzhöhe unbelastet, bei Belastung max. ca. - 2 cm. ca. B 51, H 88, SH 48, T 64, ST 44 cm</p> <p><b>1 x SNOMA</b> Beine, pulverbeschichtet in neonorange matt <b>1 x RAL</b> Beine, pulverbeschichtet in Farbe nach RAL-Karte <b>1 x IN</b> Inlay in einer anderen Ausführung <b>1 x KE</b> Keder in einer anderen Ausführung <b>1 x GF</b> Filzgleiter</p>	auf Anfrage	auf Anfrage	auf Anfrage	auf Anfrage	auf Anfrage
	<p><b>6202</b> Vierfuß-Drehgestell (<b>ohne</b> Rückholfunktion)</p> <p>Sitz und Rücken: Polyurethanschaum auf Formholzsitzschale Beine: Rundrohr 20 mm, Edelstahl matt oder pulverbeschichtet in schwarz, anthrazit, schoko, terra oder kreideweiß</p> <p>Keder und Inlay in Ausführung Sitzschale innen</p> <p>Stoffbedarf: 1 Stuhl 110 cm Lederbedarf: 1 Stuhl 2,0 m<sup>2</sup></p> <p>Maßangaben bei Höhe und Sitzhöhe unbelastet, bei Belastung max. ca. - 2 cm. ca. B 51, H 88, SH 48, T 64, ST 44 cm</p> <p><b>1 x SNOMA</b> Beine, pulverbeschichtet in neonorange matt <b>1 x RAL</b> Beine, pulverbeschichtet in Farbe nach RAL-Karte <b>1 x IN</b> Inlay in einer anderen Ausführung <b>1 x KE</b> Keder in einer anderen Ausführung <b>1 x GF</b> Filzgleiter</p>	auf Anfrage	auf Anfrage	auf Anfrage	auf Anfrage	auf Anfrage
	<p><b>6220</b> Vierfuß-Drehgestell (<b>inkl.</b> Rückholfunktion) mit offener Armlehne</p> <p>Sitz und Rücken: Polyurethanschaum auf Formholzsitzschale Beine: Rundrohr 20 mm, Edelstahl matt oder pulverbeschichtet in schwarz, anthrazit, schoko, terra oder kreideweiß</p> <p>Armlehnenaufsatz, Keder und Inlay in Ausführung Sitzschale innen</p> <p>Stoffbedarf: 1 Stuhl 110 cm Lederbedarf: 1 Stuhl 2,0 m<sup>2</sup></p> <p>Maßangaben bei Höhe und Sitzhöhe unbelastet, bei Belastung max. ca. - 2 cm. ca. B 58,5, H 88, SH 48, AH 70,5, T 64, ST 44 cm</p> <p><b>1 x SNOMA</b> Beine, pulverbeschichtet in neonorange matt <b>1 x RAL</b> Beine, pulverbeschichtet in Farbe nach RAL-Karte <b>1 x IN</b> Inlay in einer anderen Ausführung <b>1 x KE</b> Keder in einer anderen Ausführung <b>1 x GF</b> Filzgleiter</p>	auf Anfrage	auf Anfrage	auf Anfrage	auf Anfrage	auf Anfrage

Stühle mit Dreh-MOOVER-Funktion, Beine Rundrohr 20 mm

(inkl. Kunststoffgleiter)

Best.-Nr. / Maße Beschreibung	Stoff/ Leder- zugabe	Stoff 1	JAB 0	Leder 1	Leder 2
 <p><b>6222</b> Vierfuß-Drehgestell (<b>ohne</b> Rückholfunktion) mit offener Armlehne</p> <p>Sitz und Rücken: Polyurethanschaum auf Formholzsitzschale Beine: Rundrohr 20 mm, Edelstahl matt oder pulverbeschichtet in schwarz, anthrazit, schoko, terra oder kreideweiß</p> <p>Armlehnenaufsatz, Keder und Inlay in Ausführung Sitzschale innen</p> <p>Stoffbedarf: 1 Stuhl 110 cm Lederbedarf: 1 Stuhl 2,0 m<sup>2</sup></p> <p>Maßangaben bei Höhe und Sitzhöhe unbelastet, bei Belastung max. ca. - 2 cm. ca. B 58,5, H 88, SH 48, AH 70,5, T 64, ST 44 cm</p> <p><b>1 x SNOMA</b> Beine, pulverbeschichtet in neonorange matt <b>1 x RAL</b> Beine, pulverbeschichtet in Farbe nach RAL-Karte <b>1 x IN</b> Inlay in einer anderen Ausführung <b>1 x KE</b> Keder in einer anderen Ausführung <b>1 x GF</b> Filzgleiter ()</p>	auf Anfrage	auf Anfrage	auf Anfrage	auf Anfrage	auf Anfrage
 <p><b>6240</b> Vierfuß-Drehgestell (<b>inkl.</b> Rückholfunktion) mit geschlossener Armlehne</p> <p>Sitz und Rücken: Polyurethanschaum auf Formholzsitzschale Beine: Rundrohr 20 mm, Edelstahl matt oder pulverbeschichtet in schwarz, anthrazit, schoko, terra oder kreideweiß</p> <p>Keder und Inlay in Ausführung Rücken</p> <p>Stoffbedarf: 1 Stuhl 170 cm Lederbedarf: 1 Stuhl 3,0 m<sup>2</sup></p> <p>Maßangaben bei Höhe und Sitzhöhe unbelastet, bei Belastung max. ca. - 2 cm. ca. B 63, H 88, SH 48, AH 67,5, T 64, ST 44 cm</p> <p><b>1 x SNOMA</b> Beine, pulverbeschichtet in neonorange matt <b>1 x RAL</b> Beine, pulverbeschichtet in Farbe nach RAL-Karte <b>1 x IN</b> Inlay in einer anderen Ausführung <b>1 x KE</b> Keder in einer anderen Ausführung <b>1 x GF</b> Filzgleiter ()</p>	auf Anfrage	auf Anfrage	auf Anfrage	auf Anfrage	auf Anfrage
 <p><b>6242</b> Vierfuß-Drehgestell (<b>ohne</b> Rückholfunktion) mit geschlossener Armlehne</p> <p>Sitz und Rücken: Polyurethanschaum auf Formholzsitzschale Beine: Rundrohr 20 mm, Edelstahl matt oder pulverbeschichtet in schwarz, anthrazit, schoko, terra oder kreideweiß</p> <p>Keder und Inlay in Ausführung Rücken</p> <p>Stoffbedarf: 1 Stuhl 170 cm Lederbedarf: 1 Stuhl 3,0 m<sup>2</sup></p> <p>Maßangaben bei Höhe und Sitzhöhe unbelastet, bei Belastung max. ca. - 2 cm. ca. B 63, H 88, SH 48, AH 67,5, T 64, ST 44 cm</p> <p><b>1 x SNOMA</b> Beine, pulverbeschichtet in neonorange matt <b>1 x RAL</b> Beine, pulverbeschichtet in Farbe nach RAL-Karte <b>1 x IN</b> Inlay in einer anderen Ausführung <b>1 x KE</b> Keder in einer anderen Ausführung <b>1 x GF</b> Filzgleiter ()</p>	auf Anfrage	auf Anfrage	auf Anfrage	auf Anfrage	auf Anfrage




Stühle mit Drehfunktion 360°, Beine Rundrohr 20 mm

(inkl. Kunststoffgleiter)

	Best.-Nr. / Maße Beschreibung	Stoff/ Leder- zugabe	Stoff 1	JAB 0	Leder 1	Leder 2
	<p><b>6204</b> Vierfuß-Drehgestell (ohne Rückholfunktion)</p> <p>Sitz und Rücken: Polyurethanschaum auf Formholzsitzschale Beine: Rundrohr 20 mm, Edelstahl matt oder pulverbeschichtet in schwarz, anthrazit, schoko, terra oder kreideweiß</p> <p>Keder und Inlay in Ausführung Sitzschale innen</p> <p>Stoffbedarf: 1 Stuhl 110 cm Lederbedarf: 1 Stuhl 2,0 m<sup>2</sup></p> <p>Maßangaben bei Höhe und Sitzhöhe unbelastet, bei Belastung max. ca. - 2 cm. ca. B 51, H 88, SH 48, T 64, ST 44 cm</p> <p><b>1 x SNOMA</b> Beine, pulverbeschichtet in neonorange matt <b>1 x RAL</b> Beine, pulverbeschichtet in Farbe nach RAL-Karte <b>1 x IN</b> Inlay in einer anderen Ausführung <b>1 x KE</b> Keder in einer anderen Ausführung <b>1 x GF</b> Filzgleiter ()</p>	auf Anfrage	auf Anfrage	auf Anfrage	auf Anfrage	auf Anfrage
	<p><b>6224</b> Vierfuß-Drehgestell (ohne Rückholfunktion) mit offener Armlehne</p> <p>Sitz und Rücken: Polyurethanschaum auf Formholzsitzschale Beine: Rundrohr 20 mm, Edelstahl matt oder pulverbeschichtet in schwarz, anthrazit, schoko, terra oder kreideweiß</p> <p>Armlehnenaufsatz, Keder und Inlay in Ausführung Sitzschale innen</p> <p>Stoffbedarf: 1 Stuhl 110 cm Lederbedarf: 1 Stuhl 2,0 m<sup>2</sup></p> <p>Maßangaben bei Höhe und Sitzhöhe unbelastet, bei Belastung max. ca. - 2 cm. ca. B 58,5, H 88, SH 48, AH 70,5, T 64, ST 44 cm</p> <p><b>1 x SNOMA</b> Beine, pulverbeschichtet in neonorange matt <b>1 x RAL</b> Beine, pulverbeschichtet in Farbe nach RAL-Karte <b>1 x IN</b> Inlay in einer anderen Ausführung <b>1 x KE</b> Keder in einer anderen Ausführung <b>1 x GF</b> Filzgleiter ()</p>	auf Anfrage	auf Anfrage	auf Anfrage	auf Anfrage	auf Anfrage
	<p><b>6244</b> Vierfuß-Drehgestell (ohne Rückholfunktion) mit geschlossener Armlehne</p> <p>Sitz und Rücken: Polyurethanschaum auf Formholzsitzschale Beine: Rundrohr 20 mm, Edelstahl matt oder pulverbeschichtet in schwarz, anthrazit, schoko, terra oder kreideweiß</p> <p>Keder und Inlay in Ausführung Rücken</p> <p>Stoffbedarf: 1 Stuhl 170 cm Lederbedarf: 1 Stuhl 3,0 m<sup>2</sup></p> <p>Maßangaben bei Höhe und Sitzhöhe unbelastet, bei Belastung max. ca. - 2 cm. ca. B 63, H 88, SH 48, AH 67,5, T 64, ST 44 cm</p> <p><b>1 x SNOMA</b> Beine, pulverbeschichtet in neonorange matt <b>1 x RAL</b> Beine, pulverbeschichtet in Farbe nach RAL-Karte <b>1 x IN</b> Inlay in einer anderen Ausführung <b>1 x KE</b> Keder in einer anderen Ausführung <b>1 x GF</b> Filzgleiter ()</p>	auf Anfrage	auf Anfrage	auf Anfrage	auf Anfrage	auf Anfrage

Stühle, Beine Rundrohr 20 mm

(inkl. Kunststoffgleiter)

Best.-Nr. / Maße Beschreibung	Stoff/ Leder- zugabe	Stoff 1	JAB 0	Leder 1	Leder 2
 <p><b>6206</b> Vierfußgestell</p> <p>Sitz und Rücken: Polyurethanschaum auf Formholzsitzschale Beine: Rundrohr 20 mm, Edelstahl matt oder pulverbeschichtet in schwarz, anthrazit, schoko, terra oder kreideweiß</p> <p>Keder und Inlay in Ausführung Sitzschale innen</p> <p>Stoffbedarf: 1 Stuhl 110 cm Lederbedarf: 1 Stuhl 2,0 m<sup>2</sup></p> <p>Maßangaben bei Höhe und Sitzhöhe unbelastet, bei Belastung max. ca. - 2 cm. ca. B 51, H 88, SH 48, T 64, ST 44 cm</p> <p><b>1 x SNOMA</b> Beine, pulverbeschichtet in neonorange matt <b>1 x RAL</b> Beine, pulverbeschichtet in Farbe nach RAL-Karte <b>1 x IN</b> Inlay in einer anderen Ausführung <b>1 x KE</b> Keder in einer anderen Ausführung <b>1 x GF</b> Filzgleiter</p>	auf Anfrage	auf Anfrage	auf Anfrage	auf Anfrage	auf Anfrage
 <p><b>6226</b> Vierfußgestell mit offener Armlehne</p> <p>Sitz und Rücken: Polyurethanschaum auf Formholzsitzschale Beine: Rundrohr 20 mm, Edelstahl matt oder pulverbeschichtet in schwarz, anthrazit, schoko, terra oder kreideweiß</p> <p>Armlehnenaufsatz, Keder und Inlay in Ausführung Sitzschale innen</p> <p>Stoffbedarf: 1 Stuhl 110 cm Lederbedarf: 1 Stuhl 2,0 m<sup>2</sup></p> <p>Maßangaben bei Höhe und Sitzhöhe unbelastet, bei Belastung max. ca. - 2 cm. ca. B 58,5, H 88, SH 48, AH 70,5, T 64, ST 44 cm</p> <p><b>1 x SNOMA</b> Beine, pulverbeschichtet in neonorange matt <b>1 x RAL</b> Beine, pulverbeschichtet in Farbe nach RAL-Karte <b>1 x IN</b> Inlay in einer anderen Ausführung <b>1 x KE</b> Keder in einer anderen Ausführung <b>1 x GF</b> Filzgleiter</p>	auf Anfrage	auf Anfrage	auf Anfrage	auf Anfrage	auf Anfrage
 <p><b>6246</b> Vierfußgestell mit geschlossener Armlehne</p> <p>Sitz und Rücken: Polyurethanschaum auf Formholzsitzschale Beine: Rundrohr 20 mm, Edelstahl matt oder pulverbeschichtet in schwarz, anthrazit, schoko, terra oder kreideweiß</p> <p>Keder und Inlay in Ausführung Rücken</p> <p>Stoffbedarf: 1 Stuhl 170 cm Lederbedarf: 1 Stuhl 3,0 m<sup>2</sup></p> <p>Maßangaben bei Höhe und Sitzhöhe unbelastet, bei Belastung max. ca. - 2 cm. ca. B 63, H 88, SH 48, AH 67,5, T 64, ST 44 cm</p> <p><b>1 x SNOMA</b> Beine, pulverbeschichtet in neonorange matt <b>1 x RAL</b> Beine, pulverbeschichtet in Farbe nach RAL-Karte <b>1 x IN</b> Inlay in einer anderen Ausführung <b>1 x KE</b> Keder in einer anderen Ausführung <b>1 x GF</b> Filzgleiter</p>	auf Anfrage	auf Anfrage	auf Anfrage	auf Anfrage	auf Anfrage




Stühle mit Dreh-MOOVER-Funktion, Beine Rundrohr 25 mm

(inkl. Kunststoffgleiter)

	Best.-Nr. / Maße Beschreibung	Stoff/ Leder- zugabe	Stoff 1	JAB 0	Leder 1	Leder 2
	<p><b>6100</b> Stativ-Drehgestell (<b>inkl.</b> Rückholfunktion) Sitz und Rücken: Polyurethanschaum auf Formholzsitzschale Beine: Rundrohr 25 mm, Edelstahl matt oder pulverbeschichtet in schwarz, anthrazit, schoko, terra oder kreideweiß Keder und Inlay in Ausführung Sitzschale innen Stoffbedarf: 1 Stuhl 110 cm Lederbedarf: 1 Stuhl 2,0 m<sup>2</sup> Maßangaben bei Höhe und Sitzhöhe unbelastet, bei Belastung max. ca. - 2 cm. ca. B 51, H 88, SH 48, T 64, ST 44 cm</p> <p><b>1 x SNOMA</b> Beine, pulverbeschichtet in neonorange matt <b>1 x RAL</b> Beine, pulverbeschichtet in Farbe nach RAL-Karte <b>1 x IN</b> Inlay in einer anderen Ausführung <b>1 x KE</b> Keder in einer anderen Ausführung <b>1 x GF</b> Filzgleiter</p>	auf Anfrage	auf Anfrage	auf Anfrage	auf Anfrage	auf Anfrage
	<p><b>6102</b> Stativ-Drehgestell (<b>ohne</b> Rückholfunktion) Sitz und Rücken: Polyurethanschaum auf Formholzsitzschale Beine: Rundrohr 25 mm, Edelstahl matt oder pulverbeschichtet in schwarz, anthrazit, schoko, terra oder kreideweiß Keder und Inlay in Ausführung Sitzschale innen Stoffbedarf: 1 Stuhl 110 cm Lederbedarf: 1 Stuhl 2,0 m<sup>2</sup> Maßangaben bei Höhe und Sitzhöhe unbelastet, bei Belastung max. ca. - 2 cm. ca. B 51, H 88, SH 48, T 64, ST 44 cm</p> <p><b>1 x SNOMA</b> Beine, pulverbeschichtet in neonorange matt <b>1 x RAL</b> Beine, pulverbeschichtet in Farbe nach RAL-Karte <b>1 x IN</b> Inlay in einer anderen Ausführung <b>1 x KE</b> Keder in einer anderen Ausführung <b>1 x GF</b> Filzgleiter</p>	auf Anfrage	auf Anfrage	auf Anfrage	auf Anfrage	auf Anfrage
	<p><b>6120</b> Stativ-Drehgestell (<b>inkl.</b> Rückholfunktion) mit offener Armlehne Sitz und Rücken: Polyurethanschaum auf Formholzsitzschale Beine: Rundrohr 25 mm, Edelstahl matt oder pulverbeschichtet in schwarz, anthrazit, schoko, terra oder kreideweiß Armlehnenaufsatz, Keder und Inlay in Ausführung Sitzschale innen Stoffbedarf: 1 Stuhl 110 cm Lederbedarf: 1 Stuhl 2,0 m<sup>2</sup> Maßangaben bei Höhe und Sitzhöhe unbelastet, bei Belastung max. ca. - 2 cm. ca. B 58,5, H 88, SH 48, AH 70,5, T 64, ST 44 cm</p> <p><b>1 x SNOMA</b> Beine, pulverbeschichtet in neonorange matt <b>1 x RAL</b> Beine, pulverbeschichtet in Farbe nach RAL-Karte <b>1 x IN</b> Inlay in einer anderen Ausführung <b>1 x KE</b> Keder in einer anderen Ausführung <b>1 x GF</b> Filzgleiter</p>	auf Anfrage	auf Anfrage	auf Anfrage	auf Anfrage	auf Anfrage

Stühle mit Dreh-MOOVER-Funktion, Beine Rundrohr 25 mm

(inkl. Kunststoffgleiter)

Best.-Nr. / Maße Beschreibung	Stoff/ Leder- zugabe	Stoff 1	JAB 0	Leder 1	Leder 2
 <p><b>6122</b> Stativ-Drehgestell (<b>ohne</b> Rückholfunktion) mit offener Armlehne</p> <p>Sitz und Rücken: Polyurethanschaum auf Formholzsitzschale Beine: Rundrohr 25 mm, Edelstahl matt oder pulverbeschichtet in schwarz, anthrazit, schoko, terra oder kreideweiß</p> <p>Armlehnenaufsatz, Keder und Inlay in Ausführung Sitzschale innen</p> <p>Stoffbedarf: 1 Stuhl 110 cm Lederbedarf: 1 Stuhl 2,0 m<sup>2</sup></p> <p>Maßangaben bei Höhe und Sitzhöhe unbelastet, bei Belastung max. ca. - 2 cm. ca. B 58,5, H 88, SH 48, AH 70,5, T 64, ST 44 cm</p> <p><b>1 x SNOMA</b> Beine, pulverbeschichtet in neonorange matt <b>1 x RAL</b> Beine, pulverbeschichtet in Farbe nach RAL-Karte <b>1 x IN</b> Inlay in einer anderen Ausführung <b>1 x KE</b> Keder in einer anderen Ausführung <b>1 x GF</b> Filzgleiter</p>	auf Anfrage	auf Anfrage	auf Anfrage	auf Anfrage	auf Anfrage
 <p><b>6140</b> Stativ-Drehgestell (<b>inkl.</b> Rückholfunktion) mit geschlossener Armlehne</p> <p>Sitz und Rücken: Polyurethanschaum auf Formholzsitzschale Beine: Rundrohr 25 mm, Edelstahl matt oder pulverbeschichtet in schwarz, anthrazit, schoko, terra oder kreideweiß</p> <p>Keder und Inlay in Ausführung Rücken</p> <p>Stoffbedarf: 1 Stuhl 170 cm Lederbedarf: 1 Stuhl 3,0 m<sup>2</sup></p> <p>Maßangaben bei Höhe und Sitzhöhe unbelastet, bei Belastung max. ca. - 2 cm. ca. B 63, H 88, SH 48, AH 67,5, T 64, ST 44 cm</p> <p><b>1 x SNOMA</b> Beine, pulverbeschichtet in neonorange matt <b>1 x RAL</b> Beine, pulverbeschichtet in Farbe nach RAL-Karte <b>1 x IN</b> Inlay in einer anderen Ausführung <b>1 x KE</b> Keder in einer anderen Ausführung <b>1 x GF</b> Filzgleiter</p>	auf Anfrage	auf Anfrage	auf Anfrage	auf Anfrage	auf Anfrage
 <p><b>6142</b> Stativ-Drehgestell (<b>ohne</b> Rückholfunktion) mit geschlossener Armlehne</p> <p>Sitz und Rücken: Polyurethanschaum auf Formholzsitzschale Beine: Rundrohr 25 mm, Edelstahl matt oder pulverbeschichtet in schwarz, anthrazit, schoko, terra oder kreideweiß</p> <p>Keder und Inlay in Ausführung Rücken</p> <p>Stoffbedarf: 1 Stuhl 170 cm Lederbedarf: 1 Stuhl 3,0 m<sup>2</sup></p> <p>Maßangaben bei Höhe und Sitzhöhe unbelastet, bei Belastung max. ca. - 2 cm. ca. B 63, H 88, SH 48, AH 67,5, T 64, ST 44 cm</p> <p><b>1 x SNOMA</b> Beine, pulverbeschichtet in neonorange matt <b>1 x RAL</b> Beine, pulverbeschichtet in Farbe nach RAL-Karte <b>1 x IN</b> Inlay in einer anderen Ausführung <b>1 x KE</b> Keder in einer anderen Ausführung <b>1 x GF</b> Filzgleiter</p>	auf Anfrage	(VZ) auf Anfrage	auf Anfrage	auf Anfrage	auf Anfrage




Stühle mit Drehfunktion 360°, Beine Rundrohr 25 mm

(inkl. Kunststoffgleiter)

	Best.-Nr. / Maße Beschreibung	Stoff/ Leder- zugabe	Stoff 1	JAB 0	Leder 1	Leder 2
	<p><b>6104</b> Stativ-Drehgestell (ohne Rückholfunktion)</p> <p>Sitz und Rücken: Polyurethanschaum auf Formholzsitzschale Beine: Rundrohr 25 mm, Edelstahl matt oder pulverbeschichtet in schwarz, anthrazit, schoko, terra oder kreideweiß</p> <p>Keder und Inlay in Ausführung Sitzschale innen</p> <p>Stoffbedarf: 1 Stuhl 110 cm Lederbedarf: 1 Stuhl 2,0 m<sup>2</sup></p> <p>Maßangaben bei Höhe und Sitzhöhe unbelastet, bei Belastung max. ca. - 2 cm. ca. B 51, H 88, SH 48, T 64, ST 44 cm</p> <p><b>1 x SNOMA</b> Beine, pulverbeschichtet in neonorange matt <b>1 x RAL</b> Beine, pulverbeschichtet in Farbe nach RAL-Karte <b>1 x IN</b> Inlay in einer anderen Ausführung <b>1 x KE</b> Keder in einer anderen Ausführung <b>1 x GF</b> Filzgleiter</p>	auf Anfrage	auf Anfrage	auf Anfrage	auf Anfrage	auf Anfrage
	<p><b>6124</b> Stativ-Drehgestell (ohne Rückholfunktion) mit offener Armlehne</p> <p>Sitz und Rücken: Polyurethanschaum auf Formholzsitzschale Beine: Rundrohr 25 mm, Edelstahl matt oder pulverbeschichtet in schwarz, anthrazit, schoko, terra oder kreideweiß</p> <p>Armlehnenaufsatz, Keder und Inlay in Ausführung Sitzschale innen</p> <p>Stoffbedarf: 1 Stuhl 110 cm Lederbedarf: 1 Stuhl 2,0 m<sup>2</sup></p> <p>Maßangaben bei Höhe und Sitzhöhe unbelastet, bei Belastung max. ca. - 2 cm. ca. B 58,5, H 88, SH 48, AH 70,5, T 64, ST 44 cm</p> <p><b>1 x SNOMA</b> Beine, pulverbeschichtet in neonorange matt <b>1 x RAL</b> Beine, pulverbeschichtet in Farbe nach RAL-Karte <b>1 x IN</b> Inlay in einer anderen Ausführung <b>1 x KE</b> Keder in einer anderen Ausführung <b>1 x GF</b> Filzgleiter</p>	auf Anfrage	auf Anfrage	auf Anfrage	auf Anfrage	auf Anfrage
	<p><b>6144</b> Stativ-Drehgestell (ohne Rückholfunktion) mit geschlossener Armlehne</p> <p>Sitz und Rücken: Polyurethanschaum auf Formholzsitzschale Beine: Rundrohr 25 mm, Edelstahl matt oder pulverbeschichtet in schwarz, anthrazit, schoko, terra oder kreideweiß</p> <p>Keder und Inlay in Ausführung Rücken</p> <p>Stoffbedarf: 1 Stuhl 170 cm Lederbedarf: 1 Stuhl 3,0 m<sup>2</sup></p> <p>Maßangaben bei Höhe und Sitzhöhe unbelastet, bei Belastung max. ca. - 2 cm. ca. B 63, H 88, SH 48, AH 67,5, T 64, ST 44 cm</p> <p><b>1 x SNOMA</b> Beine, pulverbeschichtet in neonorange matt <b>1 x RAL</b> Beine, pulverbeschichtet in Farbe nach RAL-Karte <b>1 x IN</b> Inlay in einer anderen Ausführung <b>1 x KE</b> Keder in einer anderen Ausführung <b>1 x GF</b> Filzgleiter</p>	auf Anfrage	auf Anfrage	auf Anfrage	auf Anfrage	auf Anfrage


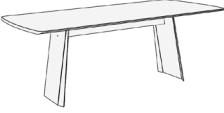
Stühle, Beine Rundrohr 25 mm

(inkl. Kunststoffgleiter)

Best.-Nr. / Maße Beschreibung	Stoff/ Leder- zugabe	Stoff 1	JAB 0	Leder 1	Leder 2
 <p><b>6106</b> Stativgestell</p> <p>Sitz und Rücken: Polyurethanschaum auf Formholzsitzschale Beine: Rundrohr 25 mm, Edelstahl matt oder pulverbeschichtet in schwarz, anthrazit, schoko, terra oder kreideweiß</p> <p>Keder und Inlay in Ausführung Sitzschale innen</p> <p>Stoffbedarf: 1 Stuhl 110 cm Lederbedarf: 1 Stuhl 2,0 m<sup>2</sup></p> <p>Maßangaben bei Höhe und Sitzhöhe unbelastet, bei Belastung max. ca. - 2 cm. ca. B 51, H 88, SH 48, T 64, ST 44 cm</p> <p><b>1 x SNOMA</b> Beine, pulverbeschichtet in neonorange matt <b>1 x RAL</b> Beine, pulverbeschichtet in Farbe nach RAL-Karte <b>1 x IN</b> Inlay in einer anderen Ausführung <b>1 x KE</b> Keder in einer anderen Ausführung <b>1 x GF</b> Filzgleiter</p>	auf Anfrage	auf Anfrage	auf Anfrage	auf Anfrage	auf Anfrage
 <p><b>6126</b> Stativgestell mit offener Armlehne</p> <p>Sitz und Rücken: Polyurethanschaum auf Formholzsitzschale Beine: Rundrohr 25 mm, Edelstahl matt oder pulverbeschichtet in schwarz, anthrazit, schoko, terra oder kreideweiß</p> <p>Armlehnenaufsatz, Keder und Inlay in Ausführung Sitzschale innen</p> <p>Stoffbedarf: 1 Stuhl 110 cm Lederbedarf: 1 Stuhl 2,0 m<sup>2</sup></p> <p>Maßangaben bei Höhe und Sitzhöhe unbelastet, bei Belastung max. ca. - 2 cm. ca. B 58,5, H 88, SH 48, AH 70,5, T 64, ST 44 cm</p> <p><b>1 x SNOMA</b> Beine, pulverbeschichtet in neonorange matt <b>1 x RAL</b> Beine, pulverbeschichtet in Farbe nach RAL-Karte <b>1 x IN</b> Inlay in einer anderen Ausführung <b>1 x KE</b> Keder in einer anderen Ausführung <b>1 x GF</b> Filzgleiter</p>	auf Anfrage	auf Anfrage	auf Anfrage	auf Anfrage	auf Anfrage
 <p><b>6146</b> Stativgestell mit geschlossener Armlehne</p> <p>Sitz und Rücken: Polyurethanschaum auf Formholzsitzschale Beine: Rundrohr 25 mm, Edelstahl matt oder pulverbeschichtet in schwarz, anthrazit, schoko, terra oder kreideweiß</p> <p>Keder und Inlay in Ausführung Rücken</p> <p>Stoffbedarf: 1 Stuhl 170 cm Lederbedarf: 1 Stuhl 3,0 m<sup>2</sup></p> <p>Maßangaben bei Höhe und Sitzhöhe unbelastet, bei Belastung max. ca. - 2 cm. ca. B 63, H 88, SH 48, AH 67,5, T 64, ST 44 cm</p> <p><b>1 x SNOMA</b> Beine, pulverbeschichtet in neonorange matt <b>1 x RAL</b> Beine, pulverbeschichtet in Farbe nach RAL-Karte <b>1 x IN</b> Inlay in einer anderen Ausführung <b>1 x KE</b> Keder in einer anderen Ausführung <b>1 x GF</b> Filzgleiter</p>	auf Anfrage	auf Anfrage	auf Anfrage	auf Anfrage	auf Anfrage

\* Wird die Platte in HPL Perlino sabbia bestellt, ist die Ausführung der Trägerplatte in Lack kreideweiß.

Esstische mit fester Platte

Best.-Nr. / Maße Beschreibung	160 x 100 cm	180 x 100 cm	200 x 100 cm	220 x 100 cm
 <p><b>7000</b>                      Platte:                      ■ rechteckig, Stirnseite leicht gerundet                      ■ Kantenausführung, Freiform PFR19                      ■ Massivholz, 28 mm, geölt                      ■ HPL auf MDF, 28 mm                      ■ Keramik, 3 mm auf MDF, 28 mm</p> <p>Gestell:                      Rundrohr                      ■ pulverbeschichtet in:                      - schwarz                      - anthrazit                      - schoko                      - terra                      - kreideweiß* oder                      ■ Edelstahl matt</p> <p>Gleiter:                      ■ Kunststoff                      ca. H 76 cm</p> <p>Gestell, pulverbeschichtet in neonorange matt                      Gestell, pulverbeschichtet in Farbe nach RAL-Karte                      Filzgleiter</p>	-			
 <p><b>7010</b>                      Platte:                      ■ rechteckig, Stirnseite leicht gerundet                      ■ Kantenausführung, Freiform PFR19                      ■ Massivholz, 28 mm, geölt                      ■ HPL auf MDF, 28 mm                      ■ Keramik, 3 mm auf MDF, 28 mm</p> <p>Gestell, Wange 44:                      ■ pulverbeschichtet in:                      - schwarz                      - anthrazit                      - schoko                      - terra oder                      - kreideweiß*</p> <p>Steg:                      ■ wie Gestell</p> <p>Gleiter:                      ■ Kunststoff                      ca. H 76 cm</p> <p>Steg in Massivholz                      Gestell, Edelstahl matt                      Gestell, pulverbeschichtet in neonorange matt                      Gestell, pulverbeschichtet in Farbe nach RAL-Karte                      Filzgleiter</p>	-			

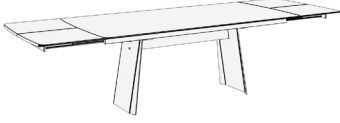
Sonderanfertigung für Tische mit fester Platte

(Sonderanfertigungen sind vom Umtausch ausgeschlossen.)

<ul style="list-style-type: none"> <li>■ Breitenkürzung auf 90 cm</li> <li>■ Breitenkürzung auf 90 cm bei Keramik</li> <li>■ Überbreite bis max. 110 cm - nicht möglich bei Keramik</li> </ul>				
--	--	--	--	--

\* Wird die Platte in HPL Perlino sabbia bestellt, ist die Ausführung der Trägerplatte in Lack kreideweiß.

Esstische mit Auszugsfunktion, Vorkopf

Best.-Nr. / Maße Beschreibung	160 (210/260) x 100 cm	180 (230/280) x 100 cm	200 (250/300) x 100 cm	220 (270/320) x 100 cm
 <p><b>7100</b>                      Platte und Vorkopfeinlage:                      ■ rechteckig, Stirnseite leicht gerundet                      ■ Kantenausführung, Freiform PFR19                      ■ Massivholz, 28 mm, geölt                      ■ HPL auf MDF, 28 mm                      ■ Keramik, 3 mm auf MDF, 28 mm</p> <p>Gestell, Wange 44:                      ■ pulverbeschichtet in:                      - schwarz                      - anthrazit                      - schoko                      - terra oder                      - kreideweiß*</p> <p>Steg:                      ■ wie Gestell</p> <p>Gleiter:                      ■ Kunststoff</p> <p>ca. H 76 cm</p> <p>Steg in Massivholz                      Gestell, Edelstahl matt                      Gestell, pulverbeschichtet in neonorange matt                      Gestell, pulverbeschichtet in Farbe nach RAL-Karte                      Filzgleiter</p>				

Bar-/Tresenhocker mit Dreh-MOOVER-Funktion, Beine Rundrohr 25 mm

(inkl. Kunststoffgleiter)

	Best.-Nr. / Maße Beschreibung	Stoff/ Leder- zugabe	Stoff 1	JAB 0	Leder 1	Leder 2
	<p><b>6900</b>                      Stativ-Drehgestell (inkl. Rückholfunktion)                      Sitz und Rücken: Polyurethanschaum auf Formholzsitzschale                      Beine: Rundrohr 25 mm, Edelstahl matt oder pulverbeschichtet in schwarz, anthrazit, schoko, terra oder kreideweiß                      Keder und Inlay in Ausführung Sitzschale innen                      Stoffbedarf: 1 Stuhl 110 cm                      Lederbedarf: 1 Stuhl 2,0 m²                      H 103/SH 63 cm,                      H 110/SH 70 cm sowie                      H 120/SH 80 cm                      sind preisgleich.                      Maßangaben bei Höhe und Sitzhöhe unbelastet, bei Belastung max. ca. - 2 cm.                      ca. B 51, T 64, ST 44 cm</p> <p><b>1 x SNOMA</b> Beine, pulverbeschichtet in neonorange matt  <b>1 x RAL</b> Beine, pulverbeschichtet in Farbe nach RAL-Karte  <b>1 x IN</b> Inlay in einer anderen Ausführung  <b>1 x KE</b> Keder in einer anderen Ausführung  <b>1 x GF</b> Filzgleiter</p>	auf Anfrage	auf Anfrage	auf Anfrage	auf Anfrage	auf Anfrage
	<p><b>6920</b>                      Stativ-Drehgestell (inkl. Rückholfunktion)                      mit offener Armlehne                      Sitz und Rücken: Polyurethanschaum auf Formholzsitzschale                      Beine: Rundrohr 25 mm, Edelstahl matt oder pulverbeschichtet in schwarz, anthrazit, schoko, terra oder kreideweiß                      Armlehnenaufsatz, Keder und Inlay in Ausführung Sitzschale innen                      Stoffbedarf: 1 Stuhl 110 cm                      Lederbedarf: 1 Stuhl 2,0 m²                      H 103/SH 63/ALH 84,5 cm,                      H 110/SH 70/ALH 91,5 cm sowie                      H 120/SH 80/ALH 101,5 cm                      sind preisgleich.                      Maßangaben bei Höhe und Sitzhöhe unbelastet, bei Belastung max. ca. - 2 cm.                      ca. B 58,5, T 64, ST 44 cm</p> <p><b>1 x SNOMA</b> Beine, pulverbeschichtet in neonorange matt  <b>1 x RAL</b> Beine, pulverbeschichtet in Farbe nach RAL-Karte  <b>1 x IN</b> Inlay in einer anderen Ausführung  <b>1 x KE</b> Keder in einer anderen Ausführung  <b>1 x GF</b> Filzgleiter</p>	auf Anfrage	auf Anfrage	auf Anfrage	auf Anfrage	auf Anfrage
	<p><b>6940</b>                      Stativ-Drehgestell (inkl. Rückholfunktion)                      mit geschlossener Armlehne                      Sitz und Rücken: Polyurethanschaum auf Formholzsitzschale                      Beine: Rundrohr 25 mm, Edelstahl matt oder pulverbeschichtet in schwarz, anthrazit, schoko, terra oder kreideweiß                      Keder und Inlay in Ausführung Rücken                      Stoffbedarf: 1 Stuhl 170 cm                      Lederbedarf: 1 Stuhl 3,0 m²                      H 103/SH 63/ALH 82 cm,                      H 110/SH 70/ALH 89 cm sowie                      H 120/SH 80/ALH 99 cm                      sind preisgleich.                      Maßangaben bei Höhe und Sitzhöhe unbelastet, bei Belastung max. ca. - 2 cm.                      ca. B 63, T 64, ST 44 cm</p> <p><b>1 x SNOMA</b> Beine, pulverbeschichtet in neonorange matt  <b>1 x RAL</b> Beine, pulverbeschichtet in Farbe nach RAL-Karte  <b>1 x IN</b> Inlay in einer anderen Ausführung  <b>1 x KE</b> Keder in einer anderen Ausführung  <b>1 x GF</b> Filzgleiter</p>	auf Anfrage	auf Anfrage	auf Anfrage	auf Anfrage	auf Anfrage