

# Möbel LETZ

*Finden und Wohlfühlen*



## Typenplan

KOINOR Space - Sesselliege muro

### **Wichtiger Hinweis für Sie**

Etwaige Hinweise des Herstellers in dieser Produktinformation, die sich auf die Gewährleistung beziehen, haben für Sie keinerlei Bindungswirkung und können von Ihnen ignoriert werden. Ihre gesetzlichen Gewährleistungsrechte als Verbraucher uns gegenüber, als Ihrem Verkäufer, werden dadurch in keiner Weise berührt oder eingeschränkt. Sie können sich wegen aller Mängel jederzeit an uns wenden. Darüber hinaus gehende Herstellergarantien bleiben natürlich unberührt. Dieser Artikel wird hergestellt von KOINOR Polstermöbel GmbH & Co. KG, Landwehrstraße 14, 96247 Michelau, Deutschland

Möbel Letz GmbH  
Am Gewerbepark 11  
06895 Zahna-Elster

Tel.: 035383 - 6018 50

Fax.: 035383 - 6018 17



Bitte beachten Sie auch unsere allgemeinen Hinweise und Verkaufsinformationen

Irrtümer und Änderungen vorbehalten.

### AUFBAU

#### KONSTRUKTIVER AUFBAU

Alle verwendeten Materialien entsprechen den Anforderungen nach RAL-GZ 430/4.

Vollpolstergarnitur, Holzuntergestell mit Metallrahmen

Polsteraufbau Sitz: Polstergurte, Polyschaum RG 35, Diolenwatte

Polsteraufbau Rücken: Polyschaum RG 28, Diolenwatte

#### POLSTERUNG LEGER / LOCKER

Bei legeren Polsterungen sitzt man eher „im Sofa“ als darauf, die Polsterung schmiegt sich an. Eine leger/lockere Polsterung zeichnet sich durch einen weichen Polsteraufbau aus. Der Bezug ist nicht glatt. Warentypisch sind die gewollte Wellenbildung der Bezüge auf Sitz, Rücken und Armlehnen sowie Sitzabdrücke.

#### RÜCKENSPANENTEILE

Alle Rückenspannteile werden standardmäßig im jeweilig gewählten Bezugsmaterial geliefert.

### BELASTBARKEIT

Bitte beachten Sie: Jede Sitzeinheit ist bis maximal 130 kg Körpergewicht belastbar. Pro Sitzeinheit sollte daher nur eine Person platznehmen.

### FUNKTIONEN BEI SESSELLIEGE VPX

#### I FUNKTIONSKOPFTEIL

Das Kopfteil ist durch einen Rasterbeschlag, der verschiedene Positionen ermöglicht, manuell verstellbar.

#### II RÜCKENVERSTELLUNG

Der Rücken ist unabhängig vom Kopfteil durch einen Rasterbeschlag, der verschiedene Positionen ermöglicht, verstellbar.

#### III SITZVERSTELLUNG

Sitz und Korpus sind unabhängig voneinander um jeweils 360° drehbar.



### BEZUGSKOMBINATION


Auf Wunsch können bei den Sitzeinheiten zwei unterschiedliche Bezüge kombiniert werden.

Hierbei muss für Bezugsteil 1 und Bezugsteil 2 das jeweilig gewünschte Bezugsmaterial angegeben werden.

Bitte beachten Sie, dass der Stoff 20-DOODLE nur für Bezugsteil 2 gewählt werden kann.

**Bitte beachten Sie:** Aus produktionstechnischen Gründen kann unser NATURO Leder nicht in Bezugskombination gefertigt werden!

Stoff- und Lederbedarf der einzelnen Bezugsteile auf Anfrage.

 Bezugsteil 1: Sitz und Rücken  
bei Loveseats zusätzlich Kopfteil

 Bezugsteil 2: Korpus



Bitte beachten Sie auch unsere allgemeinen Hinweise und Verkaufsinformationen

Irrtümer und Änderungen vorbehalten.

### FÜSSE

#### Loveseats R und RK

Kunststoffgleiter

#### Loveseats RX und RXK sowie Sesselliege VPX

Metalldrehteller in pulverbeschichtet struktur schwarz-matt

### NAHTBILD

Modellbedingt kann sich das Nahtbild zwischen textilen Bezügen und Lederbezügen unterscheiden, beispielsweise durch eine unterschiedliche Teilung der Spannteile. Lederziernähte (z.B. Kapp- oder Doppelnähte) können modellspezifisch oder nach Eignung der textilen Bezugsmaterialien entfallen.

Das Modell wird ausschließlich mit Kältchennaht verarbeitet.

**Bitte beachten Sie:** Beim Stoff 20-DOODLE ist die Verarbeitung von modellspezifischen Ziernähten nicht möglich.

### BEZUGSMATERIALIEN

Angaben zu den spezifischen Eigenschaften einzelner Qualitäten unserer Bezugs Kollektion finden Sie auf den Musteretiketten.

Bei diesem Modell kann, bei der Bezugskombination für Bezugsteil 2, der Stoff 20-DOODLE verarbeitet werden. Bitte beachten Sie, dass ein Komplettbezug in diesem Stoff nicht möglich ist.

### MASS- UND BEDARFSANGABEN

Alle angegebenen Werte sind Zirkaangaben: Maße in Zentimeter, Stoffbedarf in Laufmeter, Lederbedarf in Quadratmeter.

### TISCH

Der **Tisch KTL/R** verfügt über eine drehbare Holzplatte und über eine schwenkbare Metallhalterung in struktur schwarz-matt.

Die **Tischplatte** (UV-beschichtet mit Öl-Effekt) ist wahlweise lieferbar in:

- Wildeiche natur massiv
- Nussbaum massiv

von links nach rechts:



Die Belastbarkeit des Tisches beträgt maximal 5 kg.

Bei einer Bestellung muss angegeben werden an welcher Außenseite der jeweilige Tisch montiert werden soll:

- davorstehend links = KTL
- davorstehend rechts = KTR

Bitte beachten Sie auch unsere allgemeinen Hinweise und Verkaufsinformationen

Irrtümer und Änderungen vorbehalten.

## KONTRASTFADEN

Die Fertigung erfolgt entweder **mit Kontrastfaden** oder mit einem farblich zum Bezug passenden **Faden (Ton-in-Ton)**.

### KONTRASTFADEN

Bei Lederbezügen, bei Stoff-Leder-Kombinationen und beim Stoff 13-BISON muss explizit **eine Kontrastfadenfarbe** gewählt werden.

Die gewählte Fadenfarbe wird bei zweifarbigen Bezügen vorder- und rückseitig verarbeitet.

Eine Kontrastfadenverarbeitung bei Stoff- und Mikrofaserbezügen ohne Lederanteil ist leider nicht möglich (**Ausnahme 13-BISON**).

### FADEN TON-IN-TON

Das Modell wird mit einem zum Bezug passenden Faden (Ton-in-Ton) gefertigt.

Bei zweifarbigen Bezügen und bei Stoff-Leder-Kombinationen wird automatisch vorder- und rückseitig der passende Faden verarbeitet.



HELLGRAU 0321

BEIGE 1222

NOUGAT 0281

GRAU 0415

DUNKELBRAUN 1002

SCHWARZ 4000

ROT 0504

DUNKELBLAU 0827

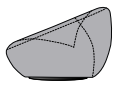
## BESTELLCHECKLISTE

Bitte achten Sie bei Bestellung besonders auf folgende Punkte bzw. vollständige Angabe von:

- **Zusammenstellung**
- **Bezugsmaterial**, bei Bezugskombination **Bezugsmaterial pro Bezugsteil** (N-NATURO nicht in Bezugskombination möglich!)
- bei Lederbezügen und Stoff-Leder-Kombinationen **Fertigung mit oder ohne Kontrastfaden**
- bei Ausführung mit Kontrastfaden **Kontrastfadenfarbe**
- **optional Tisch KTL/R:**
  - **Ausführung Tischplatte**
  - **Anbringung**

Irrtümer und Änderungen vorbehalten.

## I LOVESEATS



	Loveseat	Loveseat mit Kopfteil	Loveseat auf Drehteller	Loveseat mit Kopfteil auf Drehteller
T	107			
ST	75			
SH	40			
	H 73	H 95	H 73	H 95
B	195	195	195	195

STOFF	Stoffbedarf
	Weißpolster
	10
	13
	16
	20
	25
	30
45	

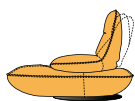
LEDER	Lederbedarf
	Weißpolster
	X
	A
	B
	C
	D
	E
F	
G	
N	



Irrtümer und Änderungen vorbehalten.

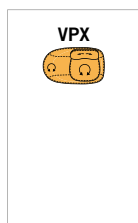
**MIT FUNKTIONSRÜCKEN** Sesselliege mit zweifach verstellbarer Rückenlehne. Beim Umklappen des Rückens verringert sich die Gesamthöhe um bis zu 10 cm.  
Liegentiefe: 120 cm.

### I SESSELLIEGE



Sessel-  
liege

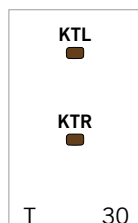
H min. 93  
H max. 103  
T 99  
ST 60  
SH 44



163

### I TISCH

Tisch  
mit drehbarer  
Holzplatte li/re



47

B

Stoffbedarf	
Weißpolster	
10	
13	
16	
20	
25	
30	
45	

STOFF

Lederbedarf	
Weißpolster	
X	
A	
B	
C	
D	
E	
F	
G	
N	

LEDER



Irrtümer und Änderungen vorbehalten.

## I ZUBEHÖR UND DEKOKISSEN

	Rücken- kissen für Loveseat	Nieren- kissen für Sesseliege	Nackenki. m. Gewichts- pendel	Nieren- kissen mittel	Nieren- kissen klein	Flutter- kissen klein	Kissen
	YR 	Y31 	YN1 	Y29 	Y28 	Y23 	Y13 
	T 57	T 26	T 25	T 26	T 26	T 52	T 35
<b>B</b>	57	57	43	70	56	52	35

<b>STOFF</b>	<b>Stoffbedarf</b>	0,50	0,80	0,70	0,60	0,50
	<b>Weißpolster</b>					
	10					
	13					
	16					
	20					
	25					
	30					
	45					

<b>LEDER</b>	<b>Lederbedarf</b>	0,70	1,00	0,80	1,10	0,40
	<b>Weißpolster</b>					
	X					
	A					
	B					
	C					
	D					
	E					
	F					
	G					
N						