

Möbel LETZ

Finden und Wohlfühlen



Typenplan

PN-EM22041 von Polinova - Ledergarnitur Ausführung rechts leaf

Wichtiger Hinweis für Sie

Etwaige Hinweise des Herstellers in dieser Produktinformation, die sich auf die Gewährleistung beziehen, haben für Sie keinerlei Bindungswirkung und können von Ihnen ignoriert werden. Ihre gesetzlichen Gewährleistungsrechte als Verbraucher uns gegenüber, als Ihrem Verkäufer, werden dadurch in keiner Weise berührt oder eingeschränkt. Sie können sich wegen aller Mängel jederzeit an uns wenden. Darüber hinaus gehende Herstellergarantien bleiben natürlich unberührt. Dieser Artikel wird hergestellt von POLINOVA polstermöbel gmbh & co. kg, Diepenauer Heide 1, 31603 Diepenau, Deutschland

Möbel Letz GmbH
Am Gewerbepark 11
06895 Zahna-Elster

Tel.: 035383 - 6018 50

Fax.: 035383 - 6018 17

Einzeltypenprogramm



**Modellbeschreibung:**

Gestell:	Hartholz und andere Holzwerkstoffe
Sitz:	hochwertiger Kaltschaum ummantelt mit Polstervlies auf dauerelastischen Wellenfedern 2 verschiedene Sitzhöhen preisgleich wählbar / 45 oder 47 cm
Rücken:	hochelastische Polstergurte mit hochwertigem Kaltschaum inkl. einzeln verstellbarer Kopfpolster mit Rasterfunktion Sitztiefenverstellung für individuelle Sitztiefe / gegen Aufpreis lieferbar Alle Typen sind im Rücken unecht bezogen! Rücken echt gegen Aufpreis lieferbar
Leder:	Modell ist nur einfarbig lieferbar

**ca. Massangaben in cm**

Höhe:	89-103 oder 91-105
Tiefe:	115
Sitzhöhe:	45 oder 47
Sitztiefe Standard:	69
Sitztiefe mit ST:	54
Armlehne:	31

Fußausführungen preisgleich - Höhe ca. 16 cm oder 18 cm

Hinweis zu den wählbaren Füßen:
Fußhöhe 16 cm = Sitzhöhe 45 cm
Fußhöhe 18 cm = Sitzhöhe 47 cm



Metallfuß chrom
W004-M03



Metallfuss schwarz
W004-M01

Sitzhöhen preisgleich

45 cm



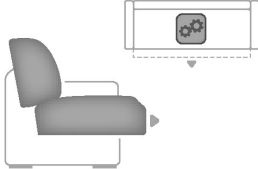



47 cm

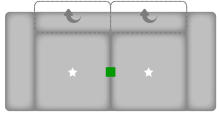
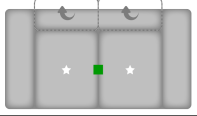
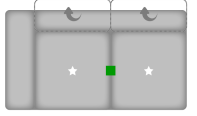
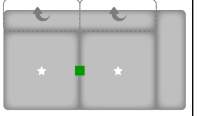
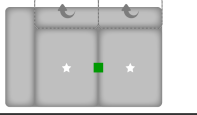
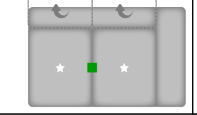
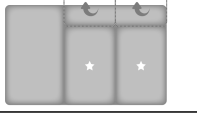
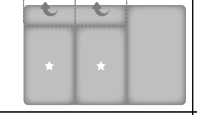




Bitte alle erforderlichen Vorgaben zu einer Bestellung beachten. Beginnen Sie Ihre Angaben mit der davorstehend linken Type. (Bitte Stellskizze mitsenden)








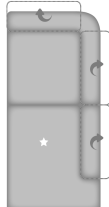
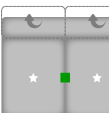

Die Nahtverarbeitung oder Notwendigkeit zusätzlicher/geänderter Nähte kann im Vergleich zwischen der Stoff-/Lederausführung unterschiedlich ausfallen. Faltenbildung ist ein normaler Prozess. Diese stellt keinen Qualitätsmangel dar, sondern ist modellbedingt gewollt und eine warentypische Eigenschaft. Alle Maßangaben sind ca. Maße und können geringfügig abweichen. Ausführungen der abgebildeten Modelle sowie deren Skizzen sind unverbindlich und können sich ändern. Technische Änderungen an unseren Produkten behalten wir uns vor. Gleiches gilt für Preisirrtümer. Maßgebend ist der aktuelle Stand der Kollektion. Die Liegeflächen-Maße (falls Schlaffunktion im Typenplan vorhanden) sind in Kombination von einem Querschläfer mit Armlehne und Spitzecke(SE) angegeben und ändern sich geringfügig in Kombination mit anderen Typen. Holz ist ein Naturprodukt und evtl. Farbabweichungen oder Maserungen können nicht beeinflusst werden und stellen keinen Reklamationsgrund dar.














Hinweis für Träger von Herzschrittmachern: Alle eingebauten Elektromotoren entsprechen den DIN- und VDE Vorschriften. Wir empfehlen, um eventuellen Problemen vorzubeugen, den Arzt zu befragen.

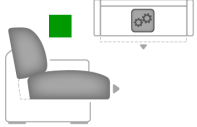


Beschreibung Funktionen	
<p>Kopfpolsterverstellung (KV)</p>  <p>inklusive einzeln verstellbarer Kopfpolster mit Rasterfunktion</p>	<p>Sitztiefenverstellung (ST) ★ - gegen Aufpreis</p>  <p>Durch leichtes Anheben und Vorziehen des Rückenkissens gestalten Sie eine weitere Sitztiefe. In der jeweiligen <u>Type</u> <u>nur komplett</u> und nicht individuell bestellbar.</p> <p>ST und VZMO zusammen in einer Type nicht möglich!</p>
<p>Vorziehbank motorisch (VZMO) ■ - gegen Aufpreis</p>  <p>Der Sitz lässt sich individuell, motorisch bis zu ca. 19 cm nach vorne ausziehen. Bedienung per Touch-Button</p> <p>ST und VZMO zusammen in einer Type nicht möglich!</p>	<p>Handschalter (HS) - gegen Aufpreis</p>  <p>für motorische Bedienung, nur in Sitzen mit Armlehne und in Verbindung mit motorischen Funktionen möglich</p>

Nr.	Artikel	Bild	Beschreibung	Kombinationen												
				Stoff	100 Rücken echt	100 Rücken unecht	120 + AURELIA Rücken echt	120 + AURELIA Rücken unecht	140 Rücken echt	140 Rücken unecht	160 Rücken echt	160 Rücken unecht	180 Rücken echt	180 Rücken unecht		
1	siehe Beschreibung		CanGXLMoLiKV = Canape gerade XL mit Kopfpolsterverstellung und motorischer Verstellbarkeit bis zur abgeschrägten Liegeposition, Armlehne links; 3RKV ST = 3-Sitzer mit Kopfpolster- und Sitztiefenverstellung, Armlehne rechts													

Nr.	Artikel	Bild	Nr.	Artikel	Bild	B	H	T	Beschreibung														
										Stoff	100 Rücken echt	100 Rücken unecht	120 + AURELIA Rücken echt	120 + AURELIA Rücken unecht	140 Rücken echt	140 Rücken unecht	160 Rücken echt	160 Rücken unecht	180 Rücken echt	180 Rücken unecht			
Sofa / Canapé																							
2	3KV					222		115	3-Sitzer mit Kopfpolsterverstellung	-													
3	2,5KV					196		115	2,5-Sitzer mit Kopfpolsterverstellung	-													
Abschlusselement																							
4	3LKV		5	3RKV		191		115	3-Sitzer mit Kopfpolsterverstellung, Armlehne links oder rechts	-													
6	2,5LKV		7	2,5RKV		165		115	2,5-Sitzer mit Kopfpolsterverstellung, Armlehne links oder rechts	-													
8	AhoL2KV		9	2KVAhoR		170		115	2-Sitzer mit Kopfpolsterverstellung und Anstelhocker links oder rechts	-													
10	AhoL1,5KV		11	1,5KVAhoR		144		115	1,5-Sitzer mit Kopfpolsterverstellung, Anstelhocker links oder rechts	-													
12	CanGXLKV		13	CanGXRKV		118		188	Canape gerade X mit Kopfpolsterverstellung, Armlehne links oder rechts	-													

Nr.	Artikel	Bild	Nr.	Artikel	Bild	B	H	T	Beschreibung												
										Stoff	100 Rücken echt	100 Rücken unecht	120 + AURELIA Rücken echt	120 + AURELIA Rücken unecht	140 Rücken echt	140 Rücken unecht	160 Rücken echt	160 Rücken unecht	180 Rücken echt	180 Rücken unecht	
14	CanGXMoLILKV		15	CanGXMoLIRKV		118			Canape gerade X mit Kopfpolsterverstellung und motorischer Verstellbarkeit bis zur abgeschrägten Liegeposition Bedienung per Handschalter, Armlehne links oder rechts - keine ST möglich -	-											
16	CanGXLLKV		17	CanGXLRKV		144		188	Canape gerade XL mit Kopfpolsterverstellung, Armlehne links oder rechts	-											
18	CanGXLMoLILKV		19	CanGXLMoLIRKV		144		188 - 220	Canape gerade XL mit Kopfpolsterverstellung und motorischer Verstellbarkeit bis zur abgeschrägten Liegeposition Bedienung per Handschalter, Armlehne links oder rechts - keine ST möglich -	-											
20	1,5KOGLKV		21	1,5KOGRKV		115		233	1,5-Sitzer Kombielement gerade links oder rechts mit Kopfpolsterverstellung und Anstellhocker - keine ST im Eckteil möglich -	-											
Zwischenelement																					
22	2,5ELKV					134		115	2,5-Sitzer mit Kopfpolsterverstellung, ohne Armlehnen	-											
Ecke																					
23	SEGVK					115		115	Spitzecke groß mit Kopfpolsterverstellung - keine ST möglich -	-											

Nr.	Artikel	Bild	Nr.	Artikel	Bild	B	H	T	Beschreibung												
										Stoff	100 Rücken echt	100 Rücken unecht	120 + AURELIA Rücken echt	120 + AURELIA Rücken unecht	140 Rücken echt	140 Rücken unecht	160 Rücken echt	160 Rücken unecht	180 Rücken echt	180 Rücken unecht	
Hocker																					
24	XL Ho					87	45 ODER 47	65	XL Hocker, fest gepolstert	-	-	-	-	-	-	-	-	-	-	-	
25	XXL Ho					133	45 ODER 47	72	XXL-Hocker, fest gepolstert	-	-	-	-	-	-	-	-	-	-	-	
Kissen																					
26	Nierenkissen klein					58	25		Nierenkissen klein Füllung: Feder-/ Polyätherschaumstäbchen	-	-	-	-	-	-	-	-	-	-	-	
27	Nierenkissen groß					70	25		Nierenkissen groß Füllung: Feder-/ Polyätherschaumstäbchen empfohlen für 3-Sitzer, 2,5-Sitzer, AhoL1,5/ 1,5AhoR, CanGX und CanGXL	-	-	-	-	-	-	-	-	-	-	-	
28	Kissen 40x40					40	40		Kissen	-	-	-	-	-	-	-	-	-	-	-	
29	Kissen 50x50					50	50		Kissen	-	-	-	-	-	-	-	-	-	-	-	
30	Kissen 40x40 (Stoff)					40	40		Kissen 40x40 (Stoff)	-	-	-	-	-	-	-	-	-	-	-	
31	Kissen 50x50 (Stoff)					50	50		Kissen 50x50 (Stoff)	-	-	-	-	-	-	-	-	-	-	-	
31.1	Kissen mit breiter Biese 52x52					52	52		Kissen mit breiter Biese	-	-	-	-	-	-	-	-	-	-	-	
31.2	Kissen mit breiter Biese 62x62					62	62		Kissen mit breiter Biese	-	-	-	-	-	-	-	-	-	-	-	
31.3	Kissen mit b. Biese 52x52 (St)					52	52		Kissen mit breiter Biese (Stoff)	-	-	-	-	-	-	-	-	-	-	-	
31.4	Kissen mit b. Biese 62x62 (St)					62	62		Kissen mit breiter Biese (Stoff)	-	-	-	-	-	-	-	-	-	-	-	
Zubehör / Kleinteile																					
32	Aufpreis Sitztiefenverstellung								Aufpreis je ST Sitztiefenverstellung, in der jeweiligen Type nur komplett lieferbar nur bei ausgewählten Typen möglich (s. Piktogramm) - nicht zusammen mit VZMO in einer Type möglich -	-	-	-	-	-	-	-	-	-	-		

Nr.	Artikel	Bild	Nr.	Artikel	Bild	B	H	T	Beschreibung										
										Stoff	100 Rücken echt	100 Rücken unecht	120 + AURELIA Rücken echt	120 + AURELIA Rücken unecht	140 Rücken echt	140 Rücken unecht	160 Rücken echt	160 Rücken unecht	180 Rücken echt
33	Aufpreis VZMO Vorziehb.-+Motor								Aufpreis VZMO Vorziehbank motorisch, ca. 19 cm ausziehbar nur bei ausgewählten Typen möglich (s. Piktogramm) Bedienung per Touch-Button - nicht zusammen mit ST in einer Type möglich -	-	-	-	-	-	-	-	-	-	-
34	Aufpreis HS Handschalter								Aufpreis je HS Handschalter für mot. Bedienung pro Sitz mit Armlehne (Nur in Sitzen mit Armlehne möglich)	-	-	-	-	-	-	-	-	-	-
35	Leder 4,5m ²								nur ganze Häute (ca. 4,5m ²) Bitte beachten: Durch die vorhandenen Naturmerkmale können ca. 60-70% der Haut als Zuschnittfläche verwendet werden.	-	-	-	-	-	-	-	-	-	-