

# Möbel LETZ

*Finden und Wohlfühlen*



## Typenplan

Pasadena von set one by Musterring - Wohnwand kaschmir mit beleuchtete

### **Wichtiger Hinweis für Sie**

Etwaige Hinweise des Herstellers in dieser Produktinformation, die sich auf die Gewährleistung beziehen, haben für Sie keinerlei Bindungswirkung und können von Ihnen ignoriert werden. Ihre gesetzlichen Gewährleistungsrechte als Verbraucher uns gegenüber, als Ihrem Verkäufer, werden dadurch in keiner Weise berührt oder eingeschränkt. Sie können sich wegen aller Mängel jederzeit an uns wenden. Darüber hinaus gehende Herstellergarantien bleiben natürlich unberührt. Dieser Artikel wird hergestellt von Musterring Trading GmbH & Co. KG, Hauptstraße 134-140, 33378 Rheda-Wiedenbrück, Deutschland

Möbel Letz GmbH  
Am Gewerbepark 11  
06895 Zahna-Elster

Tel.: 035383 - 6018 50

Fax.: 035383 - 6018 17

set  
one

Hier  
beginnt  
Wohnen.

by Musterring

## Typenliste

[www.set-one-by-musterring.de](http://www.set-one-by-musterring.de)



# pasadena

WOHNEN

Produktveränderungen und Qualitätsverbesserungen im Sinne des technischen Fortschrittes oder zum Erhalt der Lieferfähigkeit (Form/Farbe/Funktion usw.) bzw. die Korrektur von irrtümlichen Angaben behalten wir uns vor.



Hier  
beginnt  
**Wohnen.**

## set one by Musterring – Möbel, die mit deinem Leben mitwachsen

set one by Musterring bietet Möbel für jede Lebensphase – flexibel, funktional und immer on point. Ob für die erste eigene Wohnung, ein Zuhause mit wachsenden Ansprüchen oder den Wunsch nach reduziertem Wohnen: set one bietet zeitlose Wohnideen.

Die Kollektion verbindet Funktionalität mit Alltagstauglichkeit und bietet clevere Lösungen für jedes Zuhause.

Als Teil der Musterring-Welt steht set one für geprüfte Qualität – abgesichert durch unsere 5-Jahres-Garantie.

Damit du lange Freude an deinen Möbeln hast, erhältst du mit der set one Gebrauchs- und Pflegeanweisung wichtige Informationen zu Materialien, Pflege und Nutzung. So kannst du sicher sein, dass deine Möbel genau zu deinem Leben passen – heute und in Zukunft.



## Mit unseren Möbeln kaufst du automatisch...

- ... Qualität und Design für dein Zuhause
- ... eine 5-Jahres-Garantie auf jedes Einzelstück, das du kaufst
- ... schnell lieferbare und einfach aufzubauende Möbel
- ... viele Farben, Formen und Funktionen
- ... und gesundheitlich unbedenkliche Materialien

## Ausführungen

### Korpus, Fronten:

- **Grau Melamin**  
Sichtbare Rückwände: Marmor hell, beleuchtet
- **Kaschmir Melamin**  
Sichtbare Rückwände: Marmor dunkel, beleuchtet
- **Salbei Melamin** (nur für Highboard, Type 20)  
Sichtbare Rückwände: Marmor dunkel, beleuchtet

### Glasfronten:

- Klarglas

### Griffe:

- Anthrazit

## Programmübersicht

|                  |         |
|------------------|---------|
| ■ Vorschläge     | Seite 5 |
| ■ Lowboard       | Seite 7 |
| ■ Hänge-Lowboard | Seite 7 |
| ■ Sideboards     | Seite 7 |
| ■ Highboards     | Seite 7 |
| ■ Vitrine        | Seite 7 |
| ■ Hänge-Vitrinen | Seite 8 |
| ■ Wandbord       | Seite 8 |
| ■ Wandpaneel     | Seite 8 |
| ■ Couchtisch     | Seite 8 |
| ■ Zubehör        | Seite 9 |

### Empfohlene Pflegesets ([www.musterring-care.com](http://www.musterring-care.com)):

- Melamin, Glas: **4003** Möbelreiniger ÖKO

## Programmbesonderheiten / Programminformationen

- Schranktüren mit 110°-Öffnungswinkel.
- Schubkästen auf Unterboden-Metallführungen - mit Selbsteinzug und Softabstoppung.
- Rückwand Hartfaser, Stärke 2,5 mm, eingenetet.
- Alle Beschläge aus Metall, extrem stabil und hoch belastbar.
- Glastüren aus Sicherheitsglas.
- Ausschnitte für elektrische Kabel bei Lowboards.
- Die Lieferung der Möbel erfolgt in zerlegtem Zustand.

### Wichtige Planungshinweise:

- Kläre bitte bauwerkbedingte Gegebenheiten, Hemmnisse, Maße und Belastungswerte bei der Bedarfsermittlung, damit eine mangelfreie Vertragserfüllung gewährleistet ist.
- Beachte bitte bei Planungen mit Wandmontageelementen die max. Belastungswerte und die Wandbeschaffenheit.
- Kläre bitte elektrische Vorleistungen für Anschluss- und Gerätetechnik (frei hängende Beleuchtungssysteme erfordern Kabelkanallösungen auf oder unter Putz).
- **Die warentypischen Produkteigenschaften sowie wichtige Hinweise zum Schutz deiner Fußböden entnehme bitte der Gebrauchs- und Pflegeanweisung ([www.musterring.com](http://www.musterring.com)). Für nutzungsbedingte Eindrücke oder Abriebspuren auf empfindlichen Böden wird keine Haftung übernommen.**

Vorschläge

|                                                                                     | Best.-Nr. / Maße<br>Beschreibung                                                                                                                                                                                                                                                                                                                                                                                        |  |
|-------------------------------------------------------------------------------------|-------------------------------------------------------------------------------------------------------------------------------------------------------------------------------------------------------------------------------------------------------------------------------------------------------------------------------------------------------------------------------------------------------------------------|--|
|    | <p><b>Vorschlag 12</b></p> <p><b>1 x 30</b><br/>B 240,8, H 36,6, T 38,0 cm</p> <p><b>1 x 50</b><br/>B 140,0, H 18,0, T 21,6 cm</p> <p><b>1 x 90</b><br/>B 140,7, H 53,2, T 38,0 cm</p> <p>ca. B 330,8, ca. H 147,8, T 38,0 cm</p> <p><b>Zusatzoption:</b><br/> <b>1 x ZU52465</b> LED-Streifenbeleuchtung für Type 30, 6,2 Watt<br/> <b>1 x ZU52389</b> LED-Streifenbeleuchtung für Type 50, 5,6 Watt</p>               |  |
|   | <p><b>Vorschlag 12a</b></p> <p><b>1 x 30</b><br/>B 240,8, H 36,6, T 38,0 cm</p> <p><b>1 x 90</b><br/>B 140,7, H 53,2, T 38,0 cm</p> <p>ca. B 330,8, ca. H 147,8, T 38,0 cm</p> <p><b>Zusatzoption:</b><br/> <b>1 x ZU52465</b> LED-Streifenbeleuchtung für Type 30, 6,2 Watt</p>                                                                                                                                        |  |
|  | <p><b>Vorschlag 03</b></p> <p><b>1 x 31</b><br/>B 210,0, H 54,7, T 50,0 cm</p> <p><b>1 x 52</b><br/>B 130,0, H 135,0, T 21,6 cm</p> <p><b>1 x 90</b><br/>B 140,7, H 53,2, T 38,0 cm</p> <p>ca. B 310, ca. H 189,7, T 38,0 cm</p> <p><b>Zusatzoption:</b><br/> <b>1 x ZU52433</b> LED-Streifenbeleuchtung für Type 52, 2,4 Watt</p>                                                                                      |  |
|  | <p><b>Vorschlag 04</b></p> <p><b>1 x 20</b><br/>B 90,7, H 138,2, T 38,0 cm</p> <p><b>1 x 31</b><br/>B 210,0, H 54,7, T 50,0 cm</p> <p><b>1 x 51</b><br/>B 130,0, H 135,0, T 21,6 cm</p> <p>ca. B 310,7, ca. H 189,7, T 38,0 cm</p> <p><b>Zusatzoption:</b><br/> <b>1 x SALBEI</b> Type 20: Front und Korpus in Salbei Melamin (ohne Aufpreis)<br/> <b>1 x ZU52433</b> LED-Streifenbeleuchtung für Type 51, 2,4 Watt</p> |  |

Vorschläge

|                                                                                   | Best.-Nr. / Maße<br>Beschreibung                                                                                                                                                                                                                                                                                                    |  |
|-----------------------------------------------------------------------------------|-------------------------------------------------------------------------------------------------------------------------------------------------------------------------------------------------------------------------------------------------------------------------------------------------------------------------------------|--|
|   | <p><b>Vorschlag 09</b></p> <p><b>1 x 31</b><br/>B 210,0, H 54,7, T 50,0 cm</p> <p><b>1 x 50</b><br/>B 140,8, H 18,0, T 21,6 cm</p> <p><b>2 x 92</b><br/>je B 45,5, H 120,6, T 38,0 cm</p> <p>ca. B 311, ca. H 195,3, T 38,0 cm</p> <p><b>Zusatzoption:</b><br/><b>1 x ZU52389</b> LED-Streifenbeleuchtung für Type 50, 5,6 Watt</p> |  |
|  | <p><b>Vorschlag 20</b></p> <p><b>1 x 12</b><br/>B 90,7, H 205,6, T 38,0 cm</p> <p><b>1 x 31</b><br/>B 210,0, H 54,7, T 50,0 cm</p> <p><b>1 x 51</b><br/>B 130,0, H 135,0, T 21,6 cm</p> <p>ca. B 310,7, H 205,6, T 38,0 cm</p> <p><b>Zusatzoption:</b><br/><b>1 x ZU52433</b> LED-Streifenbeleuchtung für Type 51, 2,4 Watt</p>     |  |
|                                                                                   |                                                                                                                                                                                                                                                                                                                                     |  |
|                                                                                   |                                                                                                                                                                                                                                                                                                                                     |  |

Lowboard

| Best.-Nr. / Maße<br>Beschreibung                                                                                                                         |  |  |  |
|----------------------------------------------------------------------------------------------------------------------------------------------------------|--|--|--|
|  <p><b>31</b><br/>4 Schubkästen<br/><br/>B 210,0, H 54,7, T 50,0 cm</p> |  |  |  |

Hänge-Lowboard

(inkl. Wandbefestigung für Festmauerwerk)

|                                                                                                                                                                                                                                                                                   |  |  |  |
|-----------------------------------------------------------------------------------------------------------------------------------------------------------------------------------------------------------------------------------------------------------------------------------|--|--|--|
|  <p><b>30</b><br/>2 Klappen<br/><br/>Belastbarkeit max. 30 kg.<br/><br/>B 240,8, H 36,6, T 38,0 cm<br/><br/><b>Zusatzoption:</b><br/><b>1 x ZU52465</b> LED-Streifenbeleuchtung<br/>6,2 Watt</p> |  |  |  |
|-----------------------------------------------------------------------------------------------------------------------------------------------------------------------------------------------------------------------------------------------------------------------------------|--|--|--|

Sideboards

|                                                                                                                                                                                           |  |                                                                                                                                                                                                                                                                                        |  |
|-------------------------------------------------------------------------------------------------------------------------------------------------------------------------------------------|--|----------------------------------------------------------------------------------------------------------------------------------------------------------------------------------------------------------------------------------------------------------------------------------------|--|
|  <p><b>01</b><br/>2 Türen<br/>2 Einlegeböden<br/>3 Schubkästen<br/><br/>B 180,7, H 88,6, T 44,0 cm</p> |  |  <p><b>02</b><br/>2 Türen<br/>2 Einlegeböden<br/>2 Schubkästen<br/>1 offenes Fach<br/>inkl. LED-Beleuchtung, 12 Watt<br/>und Fernbedienung mit Dimmfunktion<br/><br/>B 180,7, H 88,6, T 44,0 cm</p> |  |
|-------------------------------------------------------------------------------------------------------------------------------------------------------------------------------------------|--|----------------------------------------------------------------------------------------------------------------------------------------------------------------------------------------------------------------------------------------------------------------------------------------|--|

Highboards

|                                                                                                                                                                                                                                                                                  |  |                                                                                                                                                                                                                                                                                                                                                                                    |  |
|----------------------------------------------------------------------------------------------------------------------------------------------------------------------------------------------------------------------------------------------------------------------------------|--|------------------------------------------------------------------------------------------------------------------------------------------------------------------------------------------------------------------------------------------------------------------------------------------------------------------------------------------------------------------------------------|--|
|  <p><b>03</b><br/>2 Türen<br/>1 Tür mit Glasausschnitt<br/>10 Einlegeböden<br/>inkl. LED-Beleuchtung, 12 Watt<br/>und Fernbedienung mit Dimmfunktion<br/><br/>B 120,7, H 138,2, T 38,0 cm</p> |  |  <p><b>20</b><br/>1 Tür<br/>1 Tür mit Glasausschnitt<br/>7 Einlegeböden<br/>inkl. LED-Beleuchtung, 12 Watt<br/>und Fernbedienung mit Dimmfunktion<br/>B 90,7, H 138,2, T 38,0 cm<br/><br/><b>Zusatzoption:</b><br/><b>1 x SALBEI</b> Front und Korpus in Salbei<br/>Melamin (ohne Aufpreis)</p> |  |
|----------------------------------------------------------------------------------------------------------------------------------------------------------------------------------------------------------------------------------------------------------------------------------|--|------------------------------------------------------------------------------------------------------------------------------------------------------------------------------------------------------------------------------------------------------------------------------------------------------------------------------------------------------------------------------------|--|

Vitrine

|                                                                                                                                                                                                                                                                               |  |  |  |
|-------------------------------------------------------------------------------------------------------------------------------------------------------------------------------------------------------------------------------------------------------------------------------|--|--|--|
|  <p><b>12</b><br/>1 Tür<br/>1 Tür mit Glasausschnitt<br/>11 Einlegeböden<br/>inkl. LED-Beleuchtung, 12 Watt<br/>und Fernbedienung mit Dimmfunktion<br/><br/>B 90,7, H 205,6, T 38,0 cm</p> |  |  |  |
|-------------------------------------------------------------------------------------------------------------------------------------------------------------------------------------------------------------------------------------------------------------------------------|--|--|--|

### Hänge-Vitrinen

(inkl. Wandbefestigung für Festmauerwerk)

| Best.-Nr. / Maße<br>Beschreibung                                                                                                                                                                                                                                                                         |  | Best.-Nr. / Maße<br>Beschreibung                                                                                                                                                                                                                               |  |
|----------------------------------------------------------------------------------------------------------------------------------------------------------------------------------------------------------------------------------------------------------------------------------------------------------|--|----------------------------------------------------------------------------------------------------------------------------------------------------------------------------------------------------------------------------------------------------------------|--|
|  <p><b>90</b><br/>2 Schubkästen an 1 Front<br/>1 Tür<br/>1 Einlegeboden<br/>inkl. LED-Beleuchtung, 15 Watt<br/>und Fernbedienung mit Dimmfunktion</p> <p>Belastbarkeit max. 30 kg.</p> <p>B 140,7, H 53,2, T 38,0 cm</p> |  |  <p><b>92</b><br/>1 Tür mit Glasausschnitt<br/>3 Einlegeböden<br/>inkl. LED-Beleuchtung, 24 Watt<br/>und Fernbedienung mit Dimmfunktion</p> <p>B 45,5, H 120,6, T 38,0 cm</p> |  |

### Wandbord

(inkl. Wandbefestigung für Festmauerwerk)

|                                                                                                                                                                                                                                                                                              |  |  |  |
|----------------------------------------------------------------------------------------------------------------------------------------------------------------------------------------------------------------------------------------------------------------------------------------------|--|--|--|
|  <p><b>50</b><br/>1 Paneel<br/>1 Ablageboden</p> <p>Belastbarkeit max. 10 kg.</p> <p>B 140,8, H 18,0, T 21,6 cm</p> <p><b>Zusatzoption:</b><br/>1 x <b>ZU52389</b> LED-Streifenbeleuchtung,<br/>5,6 Watt</p> |  |  |  |
|----------------------------------------------------------------------------------------------------------------------------------------------------------------------------------------------------------------------------------------------------------------------------------------------|--|--|--|

### Wandpaneel

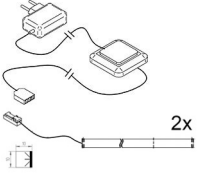
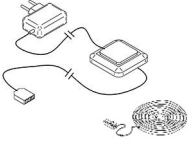
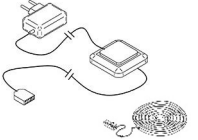
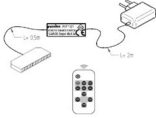
(inkl. Wandbefestigung für Festmauerwerk)

|                                                                                                                                                                                                                                                                                               |  |                                                                                                                                                                                                                                                                                                |  |
|-----------------------------------------------------------------------------------------------------------------------------------------------------------------------------------------------------------------------------------------------------------------------------------------------|--|------------------------------------------------------------------------------------------------------------------------------------------------------------------------------------------------------------------------------------------------------------------------------------------------|--|
|  <p><b>51</b><br/>1 Paneel<br/>1 Ablageboden</p> <p>Belastbarkeit max. 3 kg.</p> <p>B 130,0, H 135,0, T 21,6 cm</p> <p><b>Zusatzoption:</b><br/>1 x <b>ZU52433</b> LED-Streifenbeleuchtung<br/>2,4 Watt</p> |  |  <p><b>52</b><br/>1 Paneel<br/>1 Ablageboden</p> <p>Belastbarkeit max. 3 kg.</p> <p>B 130,0, H 135,0, T 21,6 cm</p> <p><b>Zusatzoption:</b><br/>1 x <b>ZU52433</b> LED-Streifenbeleuchtung<br/>2,4 Watt</p> |  |
|-----------------------------------------------------------------------------------------------------------------------------------------------------------------------------------------------------------------------------------------------------------------------------------------------|--|------------------------------------------------------------------------------------------------------------------------------------------------------------------------------------------------------------------------------------------------------------------------------------------------|--|

### Couchtisch

|                                                                                                                                                                                    |  |  |  |
|------------------------------------------------------------------------------------------------------------------------------------------------------------------------------------|--|--|--|
|  <p><b>65</b><br/>1 Tür<br/>1 Schubkasten<br/>mit 4 Rollen</p> <p>B 110,0, H 36,0, T 70,0 cm</p> |  |  |  |
|------------------------------------------------------------------------------------------------------------------------------------------------------------------------------------|--|--|--|

Zubehör

| Best.-Nr. / Maße<br>Beschreibung                                                                                                                                                                                                                                                                                                              |  | Best.-Nr. / Maße<br>Beschreibung                                                                                                                                                                                                                                                                                                                                                                                              |  |
|-----------------------------------------------------------------------------------------------------------------------------------------------------------------------------------------------------------------------------------------------------------------------------------------------------------------------------------------------|--|-------------------------------------------------------------------------------------------------------------------------------------------------------------------------------------------------------------------------------------------------------------------------------------------------------------------------------------------------------------------------------------------------------------------------------|--|
|  <p><b>ZU52465</b><br/>                 2er-Set LED-Streifenbeleuchtung,<br/>                 6,2 Watt<br/>                 1 Trafo<br/>                 1 Verlängerungskabel mit Fußschalter<br/> <b>für Type 30</b><br/>                 L 114,5 cm</p>    |  |  <p><b>ZU52389</b><br/>                 1er-Set LED-Streifenbeleuchtung,<br/>                 5,6 Watt<br/>                 1 Trafo<br/>                 1 Verlängerungskabel mit Fußschalter<br/> <b>für Type 50</b><br/>                 L 125,0 cm</p>                                                                                   |  |
|  <p><b>ZU52433</b><br/>                 1er-Set LED-Streifenbeleuchtung,<br/>                 2,4 Watt<br/>                 1 Trafo<br/>                 1 Verlängerungskabel mit Fußschalter<br/> <b>für Type 51, 52</b><br/>                 L 52,5 cm</p> |  |  <p><b>ZU51841Z</b><br/>                 1 Trafo, 36 W<br/>                 1 Verlängerungskabel<br/>                 1 Dimmer mit Fernbedienung<br/>                 1 Sechs-Punkt-Teiler<br/>                 Zum gleichzeitigen Schalten aller<br/>                 Beleuchtungen der Vorschläge<br/> <b>03, 04, 09, 12, 12a, 20</b></p> |  |
|                                                                                                                                                                                                                                                                                                                                               |  |                                                                                                                                                                                                                                                                                                                                                                                                                               |  |
|                                                                                                                                                                                                                                                                                                                                               |  |                                                                                                                                                                                                                                                                                                                                                                                                                               |  |

set  
one

Hier  
beginnt  
**Wohnen.**

by **Musterring**

set one by Musterring:  
Musterring Trading GmbH & Co. KG  
Hauptstr. 134 - 140  
33378 Rheda-Wiedenbrück

Tel.: +49 (0)5242 592-09  
E-Mail: [service@musterring.de](mailto:service@musterring.de)  
Web: [www.set-one-by-musterring.de](http://www.set-one-by-musterring.de)  
Instagram: [www.instagram.com/set\\_one\\_by\\_Musterring](http://www.instagram.com/set_one_by_Musterring)