

Möbel LETZ

Finden und Wohlfühlen



Typenplan

PN-EM23166 von Polinova - Ledersofa Variante links kurkuma

Wichtiger Hinweis für Sie

Etwaige Hinweise des Herstellers in dieser Produktinformation, die sich auf die Gewährleistung beziehen, haben für Sie keinerlei Bindungswirkung und können von Ihnen ignoriert werden. Ihre gesetzlichen Gewährleistungsrechte als Verbraucher uns gegenüber, als Ihrem Verkäufer, werden dadurch in keiner Weise berührt oder eingeschränkt. Sie können sich wegen aller Mängel jederzeit an uns wenden. Darüber hinaus gehende Herstellergarantien bleiben natürlich unberührt. Dieser Artikel wird hergestellt von POLINOVA polstermöbel gmbh & co. kg, Diepenauer Heide 1, 31603 Diepenau, Deutschland

Möbel Letz GmbH
Am Gewerbepark 11
06895 Zahna-Elster

Tel.: 035383 - 6018 50

Fax.: 035383 - 6018 17

Einzeltypenprogramm





Modellbeschreibung:

Gestell:	Metall, Hartholz und andere Holzwerkstoffe
Sitz:	hochwertiger Polyätherschaum ummantelt mit Polstervlies auf dauerelastischen Wellenfedern
Rücken:	hochelastische Polstergurte mit hochwertigem Polyätherschaum einzeln verstellbare Kopfpolster mit Rasterfunktion / gegen Aufpreis lieferbar Alle Typen sind im Rücken unecht bezogen! Rücken echt gegen Aufpreis lieferbar
Armteil:	Verstellung mit Rasterfunktion / gegen Aufpreis lieferbar
Leder:	Modell ist nur einfarbig lieferbar




ca. Maßangaben in cm

Höhe:	80-98
Tiefe:	99
Relaxtiefe:	164
Sitzhöhe:	45
Sitztiefe:	53
Armlehne:	28

Fußausführungen preisgleich - Höhe ca. 11 cm



Metallfuß winklig chromfarbig
W007-M03





Metallfuß winklig schwarz
W007-M01

Bitte alle erforderlichen Vorgaben zu einer Bestellung beachten. Beginnen Sie Ihre Angaben mit der davorstehend linken Type. (Bitte Stellskizze mitsenden)

Die Nahtverarbeitung oder Notwendigkeit zusätzlicher/geänderter Nähte kann im Vergleich zwischen der Stoff-/Lederausführung unterschiedlich ausfallen. Faltenbildung ist ein normaler Prozess. Diese stellt keinen Qualitätsmangel dar, sondern ist modellbedingt gewollt und eine warentypische Eigenschaft. Alle Maßangaben sind ca. Maße und können geringfügig abweichen. Ausführungen der abgebildeten Modelle sowie deren Skizzen sind unverbindlich und können sich ändern. Technische Änderungen an unseren Produkten behalten wir uns vor. Gleiches gilt für Preisirrtümer. Maßgebend ist der aktuelle Stand der Kollektion. Die Liegeflächen-Maße (falls Schlaffunktion im Typenplan vorhanden) sind in Kombination von einem Querschläfer mit Armlehne und Spitzecke(SE) angegeben und ändern sich geringfügig in Kombination mit anderen Typen. Holz ist ein Naturprodukt und evtl. Farbabweichungen oder Maserungen können nicht beeinflusst werden und stellen keinen Reklamationsgrund dar.

Hinweis für Träger von Herzschrittmachern: Alle eingebauten Elektromotoren entsprechen den DIN- und VDE Vorschriften. Wir empfehlen, um eventuellen Problemen vorzubeugen, den Arzt zu befragen.

Beschreibung Funktionen

WallAway 1-motorisch (WA1)  - gegen Aufpreis


max. Belastbarkeit 120kg

WallAway-Funktion pro Sitz wählbar

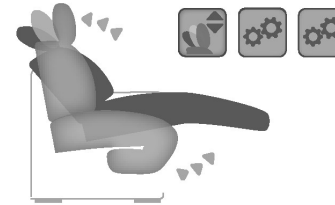

2x Touch-Button
(seitlich links im Sitz)

Das Kopfpolster in die gewünschte Position einstellen. Durch Betätigen **des Touch-Buttons** fährt die Beinauflage auf Sitzhöhe und der Sitz zusätzlich einige cm nach oben, sowie nach vorne in eine Relax-Position, hierbei bleibt der Rücken wandfrei.

Der Rücken fährt nun anschließend weiter bis zur Liegeposition und der Sitz fährt in dieser Bewegung weiter mit nach vorne und oben. Der Rücken bleibt weiterhin wandfrei.

Individuelle Zusammenstellung der einzelnen Sitzfunktionen in den Typen möglich. (siehe Aufpreise)

Bitte denken Sie an die Bestellung der Kopfpolsterverstellung!

WallAway 2-motorisch (WA2) + motorisch verstellbares Kopfpolster  - gegen Aufpreis
WallAway-Funktion pro Sitz wählbar


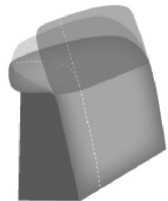
max. Belastbarkeit 120kg

Funktionalität wie WallAway 1-motorisch, jedoch **inkl.** motorischer Kopfpolsterverstellung (daher bitte separaten Aufpreis beachten) und nur in Kombination mit motorischer WallAway-Funktion im Sitz möglich.

Auslösung durch 2x zusätzliche **Touch-Button** im Sitz.

Individuelle Zusammenstellung der einzelnen Sitzfunktionen in den Typen möglich. (siehe Aufpreise)

Bitte denken Sie an die Bestellung der Kopfpolsterverstellung!

Kopfpolsterverstellung (KV) - gegen Aufpreis


Einzel verstellbare Rückenpolster mit Rasterfunktion
In der jeweiligen (pro) Type nur komplett und nicht individuell bestellbar.

Armteilverstellung mit Rasterfunktion (AV) - gegen Aufpreis


möglich in allen Elementen mit Armlehne













Akku für motorische WallAway Funktion - gegen Aufpreis
















für kabellose Funktion im Sitz,
nur in Verbindung mit
WA1 oder WA2 möglich
2,2Ah Li-ion







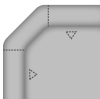


Handschalter (HS) - gegen Aufpreis









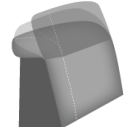

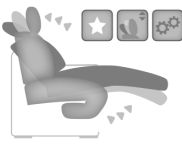

für motorische Bedienung,
nur in Sitzen mit Armlehne und
in Verbindung mit motorischen
Funktionen möglich





Nr.	Artikel	Bild	Beschreibung	Stoff																			
				100 Rücken echt	100 Rücken unecht	120 Rücken echt	120 Rücken unecht	140 Rücken echt	140 Rücken unecht	160 Rücken echt	160 Rücken unecht	180 Rücken echt	180 Rücken unecht										
Kombinationen																							
1	siehe Beschreibung		AVL WA1L 2,5LKVV WA1R = 2,5-Sitzer mit Kopfpolsterverstellung und WallAway-Funktion links und rechts, Armteilverstellung links; 1XKOGFRKV = 1-Sitzer-Kombielement X gerade mit Kopfpolsterverstellung und Anstelhocker aufklappbar rechts																				
2	siehe Beschreibung		AVL WA1L 2,5LKVV WA1R = 2,5-Sitzer mit Kopfpolsterverstellung und WallAway-Funktion links und rechts, Armteilverstellung links; REKV = Rundecke mit Kopfpolsterverstellung; 1XLKVAhoFR = 1-Sitzer XL mit Kopfpolsterverstellung und Anstelhocker aufklappbar rechts																				

Nr.	Artikel	Bild	Nr.	Artikel	Bild	B	H	T	Beschreibung															
										Stoff	100 Rücken echt	100 Rücken unecht	120 Rücken echt	120 Rücken unecht	140 Rücken echt	140 Rücken unecht	160 Rücken echt	160 Rücken unecht	180 Rücken echt	180 Rücken unecht				
Sofa / Canapé																								
3	3					216	80 - 98	99	3-Sizer	-														
4	3W					216	80 - 98	99	3-Sitzer, nur in Kombination mit * WA-Fkt. gegen Aufpreis Bitte Aufpreis für Kopf- polsterverstellung beachten! - zweigeteilte Lieferung -	-														
5	2,5					190	80 - 98	99	2,5-Sitzer	-														
6	2,5W					190	80 - 98	99	2,5-Sitzer, nur in Kombination mit * WA-Fkt. gegen Aufpreis Bitte Aufpreis für Kopf- polsterverstellung beachten! - zweigeteilte Lieferung-	-														
Abschlusselement																								
7	3L		8	3R		188	80 - 98	99	3-Sitzer, Armlehne links oder rechts	-														
9	3LW		10	3RW		188	80 - 98	99	3-Sitzer, Armlehne links oder rechts; nur in Kombination mit * WA-Fkt. gegen Aufpreis Bitte Aufpreis für Kopf- polsterverstellung beachten! - zweigeteilte Lieferung -	-														
11	2,5L		12	2,5R		162	80 - 98	99	2,5-Sitzer, Armlehne links oder rechts	-														
13	2,5LW		14	2,5RW		162	80 - 98	99	2,5-Sitzer, Armlehne links oder rechts; nur in Kombination mit * WA-Fkt. gegen Aufpreis Bitte Aufpreis für Kopf- polsterverstellung beachten! - zweigeteilte Lieferung -	-														

Nr.	Artikel	Bild	Nr.	Artikel	Bild	B	H	T	Beschreibung												
										Stoff	100 Rücken echt	100 Rücken unecht	120 Rücken echt	120 Rücken unecht	140 Rücken echt	140 Rücken unecht	160 Rücken echt	160 Rücken unecht	180 Rücken echt	180 Rücken unecht	
15	AhoL1,5		16	1,5AhoR		141	80 - 98	99	1,5-Sitzer mit Anstelhocker links oder rechts	-											
17	AhoFL1,5		18	1,5AhoFR		141	80 - 98	99	1-Sitzer mit Anstelhocker aufklappbar links oder rechts	-											
19	AhoL1XL		20	1XLAhoR		126	80 - 98	99	1-Sitzer XL, Anstelhocker links oder rechts	-											
21	AhoFL1XL		22	1XLAhoFR		126	80 - 98	99	1-Sitzer XL, mit Anstelhocker aufklappbar links oder rechts	-											
23	CanGL		24	CanGR		101	80 - 98	163	Canape gerade, Armlehne links oder rechts	-											
25	CanGFL		26	CanGFR		101	80 - 98	163	Canape gerade mit aufklapbarem Bettkasten, Armlehne links oder rechts	-											
27	1XKOGFL		28	1XKOGR		99	80 - 98	209	1-Sitzer-Kombielement X gerade mit Anstelhocker links oder rechts - zweigeteilte Lieferung -	-											

Nr.	Artikel	Bild	Nr.	Artikel	Bild	B	H	T	Beschreibung													
										Stoff	100 Rücken echt	100 Rücken unecht	120 Rücken echt	120 Rücken unecht	140 Rücken echt	140 Rücken unecht	160 Rücken echt	160 Rücken unecht	180 Rücken echt	180 Rücken unecht		
29	1XKOGFL		30	1XKOGFR		99	80 - 98	209	1-Sitzer-Kombielement X gerade mit Anstellhocker aufklappbar links oder rechts - zweigeteilte Lieferung -	-												
Zwischenelement																						
31	2,5EL					134	80 - 98	99	2,5-Sitzer Zwischenelement, ohne Armlehnen	-												
32	2,5ELW					134	80 - 98	99	2,5-Sitzer Zwischenelement, ohne Armlehnen; nur in Kombination mit * WA-Fkt. gegen Aufpreis Bitte Aufpreis für Kopf- polsterverstellung beachten! -zweigeteilte Lieferung -	-												
Ecke																						
33	SEG					99	80 - 98	99	Spitzecke groß	-												
34	RE					107	80 - 98	107	Rundecke (2-geteilte Optik)	-												
35	RERR					107	80 - 98	107	Rundecke (3-geteilte Optik) mit Relaxrücken beidseitig	-												
Hocker																						
36	XL Ho					86	45	65	XL Hocker, fest gepolstert; nur mit Kaltschaum- polsterung lieferbar	-		-		-		-		-			-	
37	XL HoF					86	45	65	XL Hocker, aufklappbar; nur mit Kaltschaum- polsterung lieferbar	-		-		-		-		-			-	

Nr.	Artikel	Bild	Nr.	Artikel	Bild	B	H	T	Beschreibung												
										Stoff	100 Rücken echt	100 Rücken unecht	120 Rücken echt	120 Rücken unecht	140 Rücken echt	140 Rücken unecht	160 Rücken echt	160 Rücken unecht	180 Rücken echt	180 Rücken unecht	
Kissen																					
38	Kissen 40x40					40	40		Kissen	-	-	-	-	-	-	-	-	-	-	-	
39	Kissen 50x50					50	50		Kissen	-	-	-	-	-	-	-	-	-	-	-	
40	Kissen 40x40 (Stoff)					40	40		Kissen 40x40 (Stoff)		-	-	-	-	-	-	-	-	-	-	
41	Kissen 50x50 (Stoff)					50	50		Kissen 50x50 (Stoff)		-	-	-	-	-	-	-	-	-	-	
41.1	Kissen mit breiter Biese 52x52					52	52		Kissen mit breiter Biese	-	-	-	-	-	-	-	-	-	-	-	
41.2	Kissen mit breiter Biese 62x62					62	62		Kissen mit breiter Biese	-	-	-	-	-	-	-	-	-	-	-	
41.3	Kissen mit b. Biese 52x52 (St)					52	52		Kissen mit breiter Biese (Stoff)		-	-	-	-	-	-	-	-	-	-	
41.4	Kissen mit b. Biese 62x62 (St)					62	62		Kissen mit breiter Biese (Stoff)		-	-	-	-	-	-	-	-	-	-	
Zubehör / Kleinteile																					
42	Aufpreis KV Kopfpolsterverst.								Aufpreis je Kopfpolsterverstellung, nicht individuell in der Type, nur komplett (mit oder ohne KV) lieferbar!	-	-	-	-	-	-	-	-	-	-	-	
43	Aufpreis AV Armteilverstellung								Aufpreis je Armlehnenverstellung	-	-	-	-	-	-	-	-	-	-	-	
44	Aufpreis WallAway WA1								Aufpreis pro Sitz WA1 WallAway motorisch - nur bei ausgewählten Typen möglich (s. Piktogramm) - Bitte denken Sie an die Bestellung der Kopfpolsterverstellung -	-	-	-	-	-	-	-	-	-	-	-	

Nr.	Artikel	Bild	Nr.	Artikel	Bild	B	H	T	Beschreibung											
										Stoff	100 Rücken echt	100 Rücken unecht	120 Rücken echt	120 Rücken unecht	140 Rücken echt	140 Rücken unecht	160 Rücken echt	160 Rücken unecht	180 Rücken echt	180 Rücken unecht
45	Aufpreis WallAway WA2								Aufpreis pro Sitz WA2 WallAway motorisch mit motorischer Kopfpolsterverstellung - nur bei ausgewählten Typen möglich (s. Piktogramm) - Bitte denken Sie an die Bestellung der Kopfpolsterverstellung -	-	-	-	-	-	-	-	-	-	-	-
46	Aufpreis HS Handschalter								Aufpreis je HS Handschalter für mot. Bedienung pro Sitz mit Armlehne (Nur in Sitzen mit Armlehnen; in Elementen mit 2 Armlehnen nur komplett möglich)	-	-	-	-	-	-	-	-	-	-	-
47	Aufpreis Akku								Aufpreis je Akku, für kabellose WallAway Funktion pro Sitz - nur in Verbindung mit WA1 oder WA2 möglich -	-	-	-	-	-	-	-	-	-	-	-
48	Leder 4,5m ²								nur ganze Häute (ca. 4,5m ²) Bitte beachten: Durch die vorhandenen Naturmerkmale können ca. 60-70% der Haut als Zuschnittfläche verwendet werden.	-	-	-	-	-	-	-	-	-	-	-