

Möbel LETZ

Finden und Wohlfühlen



Typenplan

MR 230 von Musterring - Lederduo alu

Wichtiger Hinweis für Sie

Etwaige Hinweise des Herstellers in dieser Produktinformation, die sich auf die Gewährleistung beziehen, haben für Sie keinerlei Bindungswirkung und können von Ihnen ignoriert werden. Ihre gesetzlichen Gewährleistungsrechte als Verbraucher uns gegenüber, als Ihrem Verkäufer, werden dadurch in keiner Weise berührt oder eingeschränkt. Sie können sich wegen aller Mängel jederzeit an uns wenden. Darüber hinaus gehende Herstellergarantien bleiben

Möbel Letz GmbH
Am Gewerbepark 11
06895 Zahna-Elster

Tel.: 035383 - 6018 50

Fax.: 035383 - 6018 17

Musterring

MR 230

TYPENLISTE

du
bist
zuhaus

gültig ab 01.04.2026

- Produktveränderungen und Qualitätsverbesserungen im Sinne des technischen Fortschrittes oder zum Erhalt der Lieferfähigkeit (Form/Farbe/Funktion usw.) bzw. die Korrektur von irrtümlichen Angaben behalten wir uns vor.





Musterring

dein Partner für ein Zuhause,
das so einzigartig ist wie du selbst

Für alle größeren Programme sind Prospekte erhältlich, für komplexe Programme hält Musterring detaillierte Montageanleitungen bereit. Auch der Blick ins Internet lohnt sich: Unter www.musterring.com findet sich eine Fülle an hilfreichen Informationen.



Unser Service

Wir wollen, dass dein Zuhause perfekt wird. Deshalb sind wir am Servicetelefon und an 550 Standorten weltweit für dich da. Und unser CAD-Planungsservice hilft dir gern bei deiner Wunschrichtung.



Unsere Nachhaltigkeit

Wir übernehmen Verantwortung: für dich, für uns, für unseren Planeten. Deshalb setzen wir auf ressourceneffiziente Produktionsmethoden ohne lange Lieferketten und Lagerhaltung.



Unsere Qualität

Wer sich einmal sein Lieblings-Zuhause eingerichtet hat, der möchte es möglichst lang genießen. Hier kommt unsere Leidenschaft für Qualität ins Spiel: Wir prüfen unsere Produkte ausgiebig, bevor wir sie dir anbieten. Das verbrieft wir mit dem Musterring Garantiezertifikat und einer Garantie von 5 Jahren.

Du hast Fragen zu Kollektion oder Qualität?

Du benötigst Stoffmuster oder Info-Materialien?

Unser Service hilft gerne weiter:

Telefon:
+49 (0)5242 592260
E-Mail:
service@musterring.de

Du erreichst uns montags bis freitags, 8:00–17:00 Uhr




Deine Individualität

Wir finden, ein Zuhause sollte man ganz nach seinen Vorstellungen gestalten können. Dafür steht dir bei uns eine ganze Welt an Farben, Formen und Materialien zur Verfügung. Werde zum Designer deines eigenen Wohn-Ichs.



Deine Möbelpflege

Wir möchten, dass du lange Freude an deinen Möbeln hast. Deshalb halten wir unter www.musterring-care.com eine große Auswahl an Pflegemitteln bereit – alle dermatologisch getestet und gesundheitlich unbedenklich.



Musterring

Programmbesonderheiten, Programminformationen

Querschnitt und Beschreibung



- ① Ein mit Superflex-Form-Kaltschaum (RG 42 – 45) ummantelter und H2L durchschäumter Federkern dient als Basis für einen unübertrefflichen Sitzkomfort – gekoppelt mit einer außergewöhnlichen Rückstellkraft.
- ② Nosag-Stahlwellenfedern, als Unterbau für einen anpassungsfähigen Sitzkomfort. Zusätzlich gepolstert mit einer Filzauflage.
- ③ Softige Kaltschaumkissen, die sich zusätzlich deiner Körperkontur anpassen.
- ④ Flexible Gummigurte betonen die Anpassungsfähigkeit.
- ⑤ Die eingenähte Polsterwatte unterstreicht den softigen Gesamteindruck.
- ⑥ Tragende Gestelle aus Massivholz und Holzwerkstoffen gewähren lange Haltbarkeit.

Programmübersicht

■ Vorschläge	Seite 7
■ Sessel	Seite 8
■ Sofas	Seite 9
■ Spitzecke, Rundecke	Seite 11
■ Anreihenelemente	Seite 12
■ Anreihsofas	Seite 14
■ Anreihsofas mit Anstellhocker	Seite 19
■ Canapes	Seite 20
■ Hocker	Seite 21
■ Kissen	Seite 22
■ Zusammenstellungen	Seite 23

4 Fußformen: ca. 18 cm oder 21 cm Höhe bodenfrei

(Fußhöhe 18 cm = Sitzhöhe 46 cm oder Fußhöhe 21 cm = Sitzhöhe 49 cm)



W010-M03
Metallfuß chromfarbig



W010-M01
Metallfuß schwarz




W023-M01
Metallfuß schwarz



W016
Holzfuß, beizbar in den Farbtönen maron P48 und bianco P58


Farbtöne für wählbare Holzfarben

Buche



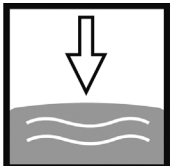
P48
Eichefarben maron

Eiche

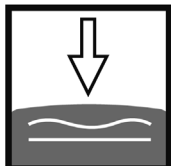


P58
Eiche bianco

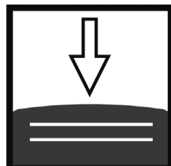
3 Sitzqualitäten



F1
weich, RG 42



F2
mittel, RG 43



F3
fest, RG 45

H2L – Wahlweise in 3 verschiedenen Sitzqualitäten.
Bitte grundsätzlich angeben
(bei fehlender Angabe wird F2 bestätigt)!

Empfehlung **F2**

Programmbesonderheiten, Programminformationen

■ Stoff und Leder

Materialbezogene Hinweise findest du in unserem Stoff- und Lederlaschen auf der Rückseite bei den einzelnen Stoffen und Lederqualitäten.

■ Verarbeitung

Die Nahtverarbeitung kann bei Stoff- oder Ledervarianten unterschiedlich ausfallen. Die Verarbeitung von Zier-, und Kapp- oder Doppelnähten kann in der Stoff- oder Lederausführung unterschiedlich ausfallen. Die Abzeichnung bei Stepmatten und Kissen sind design- oder konstruktionsbedingt.

■ Achtung!

Sofern das Modell in Leder bestellt wird, können zusätzlich Nähte entstehen.

Die Arm- und Rückenlehnen sind nicht zum Sitzen geeignet. Die maximale Belastbarkeit beträgt ca. 13 kg.

■ Wellenbildung

Durch die unterschiedlichen Beschaffenheiten der Bezugsmaterialien und der verarbeiteten Polsterwatte neigt dieses leger verarbeitete Modell zur Wellenbildung. Unterstützt wird diese Entwicklung dadurch, dass Stoff und Leder sich unter Einfluss von Körperwärme, Körperfeuchtigkeit und Körpergewicht mehr oder minder dehnen und dadurch „Wellen“ bilden. Wellen, welche durch die Dehnungseigenschaften der verwendeten Stoffe, Leder oder aufgrund großer Polsterflächen entstehen, stellen keinen Sachmangel dar. Es handelt sich um einen natürlichen Vorgang, der als Charaktereigenschaft leger verarbeiteter Modelle zu sehen ist.

■ Die warentypischen Produkteigenschaften sowie wichtige Hinweise zum Schutz deiner Fußböden entnehme bitte der Gebrauchs- und Pflegeanleitung (www.musterring.com). Für nutzungsbedingte Eindrücke oder Abriebspuren auf empfindlichen Böden wird keine Haftung übernommen.

Empfohlene Pflegesets (www.musterring-care.com):

- Stoffe: **3001** Textil- und Microfaser-Pflegeset
- Leder (außer Aurelia): **1001** Neuleder-Pflegeset 0-2 Jahre
- Leder (außer Aurelia): **1002** Leder-Pflegeset mit UV-Schutz ab 2 Jahre
- Leder (außer Aurelia): **1003** Leder-Reinigerset
- Leder Aurelia: **2003** Leder-Pflegeset Vintage-/Rauleder


Inklusive Rückenverstellung – hochklappbare Rückenpolster (KV)




Hochklappbares Rückenpolster für Hochlehnkomfort und mehr Sitztiefe, das angebundene Lendenkissen wird hierbei automatisch zum Nackenkissen.

Programmbesonderheiten, Programminformationen

WallAway DESIGN 1-motorisch WAD1 (gegen Aufpreis)



WallAway-Funktion pro Sitz wählbar



2 x Touch-Button
(vorstehend seitlich links im Sitz)

Max. Belastbarkeit 120 kg.
Benötigte Wandfreiheit bei hochgeklappten Rückenpolster ca. 33 cm.

Das Rückenpolster in die gewünschte Position einstellen.

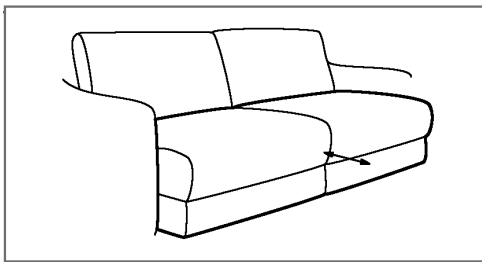
Durch Betätigen des Touch-Button fährt die Beinauflage auf Sitzhöhe und der Sitz zusätzlich einige cm nach oben sowie nach vorne in eine Relaxposition, hierbei bleibt der Rücken wandfrei.

Der Rücken fährt nun anschließend weiter bis zur Liegeposition und der Sitz fährt in dieser Bewegung weiter mit nach vorne und oben. Der Rücken bleibt weiterhin wandfrei.

Individuelle Zusammenstellung der einzelnen Sitzfunktionen in den Typen möglich (siehe Aufpreise).

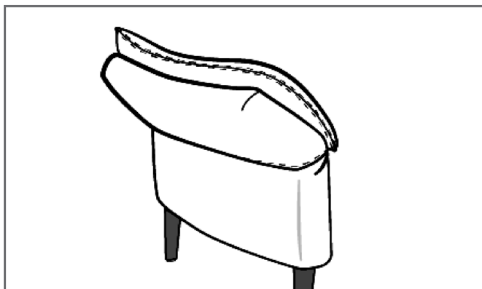
Nicht mit VZMo in einem Sitz möglich!

Vorziehbank motorisch VZMo (gegen Aufpreis)



Der Sitz lässt sich individuell, motorisch bis zu ca. 19 cm nach vorne ausziehen. Bedienung über Touch-Button. Nicht in Verbindung mit WA in einem Sitz möglich!

Liegearmlehne LAL (gegen Aufpreis)



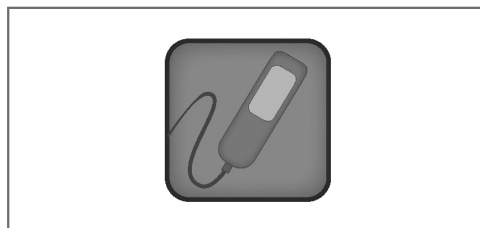
Liegearmlehne in allen Elementen mit Armlehne möglich, nicht möglich im Sessel. LAL in der Grundposition B 20 cm und als Basis für die Typenplanmaße. In der Funktion verändert sich die Breite auf B 25 cm.

Akku für motorische Funktion (gegen Aufpreis)



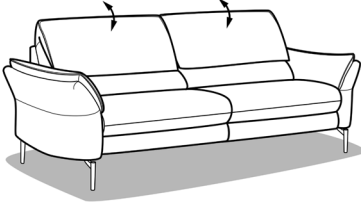

Für kabellose Funktion im Sitz, nur in Verbindung mit WAD1, VZMo und CanMoLi möglich. 2,2Ah Li-ion

Handschalter HS (gegen Aufpreis)





Für motorische Bedienung, nur in Sitzen mit Armlehne und in Verbindung mit WAD1 und VZMo! CanMoLi ist standardmäßig immer mit Handschalter (ohne Aufpreis).

Vorschläge

	Best.-Nr. / Maße Beschreibung	
	<p>Vorschlag 1 Sofa, 3-sitzig, inkl. hochklappbarem Rückenpolster ca. B 218, H 92/113, SH 46/49, T 99, ST 54/61 cm</p> <p>Gegen Aufpreis: 2 x Akku (pro Sitz) 2 x WallAway WAD1 Funktion 2 x Handschalter HS 2 x Liegearmlehne (LAL) 1 x Rücken echt (Stoffgruppe 19 + TANA)</p>	<p>Stoffgruppe 19 + Tana, Rücken Spannstoff</p>
	<p>Vorschlag 2 Sofa, 2,5-sitzig, inkl. hochklappbarem Rückenpolster ca. B 190, H 92/113, SH 46/49, T 99, ST 54/61 cm</p> <p>Gegen Aufpreis: 2 x Akku (pro Sitz) 2 x WallAway WAD1 Funktion 2 x Handschalter HS 2 x Liegearmlehne (LAL) 1 x Rücken echt (Stoffgruppe 19 + TANA)</p>	<p>Stoffgruppe 19 + Tana, Rücken Spannstoff</p>

Sessel

			
Maße	ca. B 102, H 92/113, SH 46/49, T 99, ST 54/61 cm	ca. B 102, H 92/113, SH 46/49, T 99, ST 54/61 cm	
Artikel	Sessel, 1-sitzig, inkl. hochklappbarem Rückenpolster (NICHT mit Liegearmlehne möglich)	Sessel, 1-sitzig, inkl. hochklappbarem Rückenpolster, WallAway-Funktion gegen Aufpreis möglich (NICHT mit Liegearmlehne möglich)	
Best.-Nr.	1KV	1KVW	




Ausführung

Stoffgruppe 19 + Tana, Rücken echt			
Stoffgruppe 19 + Tana, Rücken Spannstoff	–	–	
Stoffgruppe 20, Rücken echt			
Stoffgruppe 20, Rücken Spannstoff	–	–	
Stoffgruppe 22, Rücken echt			
Stoffgruppe 22, Rücken Spannstoff	–	–	
Stoffgruppe 25, Rücken echt			
Stoffgruppe 25, Rücken Spannstoff	–	–	
Ledergruppe 56, Rücken echt			
Ledergruppe 56, Rücken Spannstoff	–	–	
Ledergruppe 58, Rücken echt			
Ledergruppe 58, Rücken Spannstoff	–	–	
Ledergruppe 59, Rücken echt			
Ledergruppe 59, Rücken Spannstoff	–	–	
Ledergruppe 60, Rücken echt			
Ledergruppe 60, Rücken Spannstoff	–	–	
Ledergruppe 63, Rücken echt			
Ledergruppe 63, Rücken Spannstoff	–	–	

Gegen Aufpreis:

WallAway WAD1 Funktion	–		
Akku (pro Sitz)	–		
Liegearmlehne (LAL)	–	–	
motorischer Sitzvorschub (VZMo)	–	–	
Handscharter HS	–		

Sofas

			
Maße	ca. B 160, H 92/113, SH 46/49, T 99, ST 54/61 cm	ca. B 160, H 92/113, SH 46/49, T 99, ST 54/61 cm	ca. B 190, H 92/113, SH 46/49, T 99, ST 54/61 cm
Artikel	Sofa, 2-sitzig, inkl. hochklappbarem Rückenpolster	Sofa, 2-sitzig, inkl. hochklappbarem Rückenpolster, WallAway-Funktion (gegen Aufpreis möglich), zweigeteilte Lieferung für Funktionsvariante	Sofa, 2,5-sitzig, inkl. hochklappbarem Rückenpolster
Best.-Nr.	2KV	2KVW	2,5KV


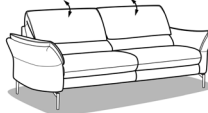
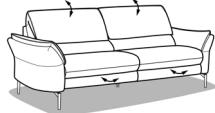
Ausführung

Stoffgruppe 19 + Tana, Rücken echt			
Stoffgruppe 19 + Tana, Rücken Spannstoff	–	–	
Stoffgruppe 20, Rücken echt			
Stoffgruppe 20, Rücken Spannstoff	–	–	
Stoffgruppe 22, Rücken echt			
Stoffgruppe 22, Rücken Spannstoff	–	–	
Stoffgruppe 25, Rücken echt			
Stoffgruppe 25, Rücken Spannstoff	–	–	
Ledergruppe 56, Rücken echt			
Ledergruppe 56, Rücken Spannstoff	–	–	
Ledergruppe 58, Rücken echt			
Ledergruppe 58, Rücken Spannstoff	–	–	
Ledergruppe 59, Rücken echt			
Ledergruppe 59, Rücken Spannstoff	–	–	
Ledergruppe 60, Rücken echt			
Ledergruppe 60, Rücken Spannstoff	–	–	
Ledergruppe 63, Rücken echt			
Ledergruppe 63, Rücken Spannstoff	–	–	

Gegen Aufpreis:

WallAway WAD1 Funktion	–		–
Akku (pro Sitz)	–		
Liegearmlehne (LAL)			
motorischer Sitzvorzug (VZMo)	–	–	
Handschalter HS	–		

Sofas

			
Maße	ca. B 190, H 92/113, SH 46/49, T 99, ST 54/61 cm	ca. B 218, H 92/113, SH 46/49, T 99, ST 54/61 cm	ca. B 218, H 92/113, SH 46/49, T 99, ST 54/61 cm
Artikel	Sofa, 2,5-sitzig, inkl. hochklappbarem Rückenpolster, WallAway-Funktion (gegen Aufpreis möglich), zweigeteilte Lieferung für Funktionsvariante	Sofa, 3-sitzig, inkl. hochklappbarem Rückenpolster	Sofa, 3-sitzig, inkl. hochklappbarem Rückenpolster, WallAway-Funktion (gegen Aufpreis möglich), zweigeteilte Lieferung für Funktionsvariante
Best.-Nr.	2,5KVW	3KV	3KVW



Ausführung

Stoffgruppe 19 + Tana, Rücken echt		
Stoffgruppe 19 + Tana, Rücken Spannstoff		
Stoffgruppe 20, Rücken echt		
Stoffgruppe 20, Rücken Spannstoff		
Stoffgruppe 22, Rücken echt		
Stoffgruppe 22, Rücken Spannstoff		
Stoffgruppe 25, Rücken echt		
Stoffgruppe 25, Rücken Spannstoff		
Ledergruppe 56, Rücken echt		
Ledergruppe 56, Rücken Spannstoff		
Ledergruppe 58, Rücken echt		
Ledergruppe 58, Rücken Spannstoff		
Ledergruppe 59, Rücken echt		
Ledergruppe 59, Rücken Spannstoff		
Ledergruppe 60, Rücken echt		
Ledergruppe 60, Rücken Spannstoff		
Ledergruppe 63, Rücken echt		
Ledergruppe 63, Rücken Spannstoff		

Gegen Aufpreis:

WallAway WAD1 Funktion		–
Akku (pro Sitz)		
Liegearmlehne (LAL)		
motorischer Sitzvortrag (VZMo)	–	–
Handschalter HS		

Spitzecke, Rundecke

			
Maße	ca. B 99, H 92/113, SH 46/49, T 99, ST 54/61 cm	ca. B 108, H 92/113, SH 46/49, T 108, ST 54/61 cm	
Artikel	Spitzecke, groß, inkl. hochklappbarem Rückenpolster	Rundecke, inkl. hochklappbarem Rückenpolster	
Best.-Nr.	SEGKV	REKV	





Ausführung

Stoffgruppe 19 + Tana, Rücken echt			
Stoffgruppe 19 + Tana, Rücken Spannstoff	–	–	
Stoffgruppe 20, Rücken echt			
Stoffgruppe 20, Rücken Spannstoff	–	–	
Stoffgruppe 22, Rücken echt			
Stoffgruppe 22, Rücken Spannstoff	–	–	
Stoffgruppe 25, Rücken echt			
Stoffgruppe 25, Rücken Spannstoff	–	–	
Ledergruppe 56, Rücken echt			
Ledergruppe 56, Rücken Spannstoff			
Ledergruppe 58, Rücken echt			
Ledergruppe 58, Rücken Spannstoff			
Ledergruppe 59, Rücken echt			
Ledergruppe 59, Rücken Spannstoff			
Ledergruppe 60, Rücken echt			
Ledergruppe 60, Rücken Spannstoff			
Ledergruppe 63, Rücken echt			
Ledergruppe 63, Rücken Spannstoff			

Gegen Aufpreis:

WallAway WAD1 Funktion	–	–	
Akku (pro Sitz)	–	–	
Liegearmlehne (LAL)	–	–	
motorischer Sitzvorzug (VZMo)	–	–	
Handschalter HS	–	–	

Anreihelemente

				
Maße	ca. B 62, H 92/113, SH 46/49, T 99, ST 54/61 cm	ca. B 60, H 92/113, SH 46/49, T 99, ST 54/61 cm	ca. B 82, H 92/113, SH 46/49, T 99, ST 54/61 cm	ca. B 80, H 92/113, SH 46/49, T 99, ST 54/61 cm
Artikel	Anreihelement, 1-sitzig, ohne Armlehne, inkl. hochklappbarem Rückenpolster	Anreihelement, 1-sitzig, ohne Armlehne, inkl. hochklappbarem Rückenpolster, WallAway-Funktion (gegen Aufpreis möglich)	Anreihelement, 1,5-sitzig, ohne Armlehne, inkl. hochklappbarem Rückenpolster	Anreihelement, 1,5-sitzig, ohne Armlehne, inkl. hochklappbarem Rückenpolster, WallAway-Funktion (gegen Aufpreis möglich)
Best.-Nr.	1ELKV	1ELKVW	1,5ELKV	1,5ELKVW




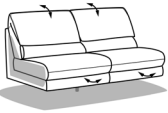
Ausführung

Stoffgruppe 19 + Tana, Rücken echt				
Stoffgruppe 19 + Tana, Rücken Spannstoff	–	–	–	–
Stoffgruppe 20, Rücken echt				
Stoffgruppe 20, Rücken Spannstoff	–	–	–	–
Stoffgruppe 22, Rücken echt				
Stoffgruppe 22, Rücken Spannstoff	–	–	–	–
Stoffgruppe 25, Rücken echt				
Stoffgruppe 25, Rücken Spannstoff	–	–	–	–
Ledergruppe 56, Rücken echt				
Ledergruppe 56, Rücken Spannstoff				
Ledergruppe 58, Rücken echt				
Ledergruppe 58, Rücken Spannstoff				
Ledergruppe 59, Rücken echt				
Ledergruppe 59, Rücken Spannstoff				
Ledergruppe 60, Rücken echt				
Ledergruppe 60, Rücken Spannstoff				
Ledergruppe 63, Rücken echt				
Ledergruppe 63, Rücken Spannstoff				

Gegen Aufpreis:

WallAway WAD1 Funktion	–		–	
Akku (pro Sitz)	–		–	
Liegearmlehne (LAL)	–	–	–	–
motorischer Sitzvortrag (VZMo)	–	–	–	–
Handschalter HS	–		–	

Anreihenelemente

				
Maße	ca. B 120, H 92/113, SH 46/49, T 99, ST 54/61 cm	ca. B 120, H 92/113, SH 46/49, T 99, ST 54/61 cm	ca. B 150, H 92/113, SH 46/49, T 99, ST 54/61 cm	ca. B 150, H 92/113, SH 46/49, T 99, ST 54/61 cm
Artikel	Anreihenelement, 2-sitzig, ohne Armlehne, inkl. hochklappbarem Rückenpolster	Anreihenelement, 2-sitzig, ohne Armlehne, inkl. hochklappbarem Rückenpolster, WallAway-Funktion (gegen Aufpreis möglich), zweigeteilte Lieferung für Funktionsvariante	Anreihenelement, 2,5-sitzig, ohne Armlehne, inkl. hochklappbarem Rückenpolster	Anreihenelement, 2,5-sitzig, ohne Armlehne, inkl. hochklappbarem Rückenpolster, WallAway-Funktion (gegen Aufpreis möglich), zweigeteilte Lieferung für Funktionsvariante
Best.-Nr.	2ELKV	2ELKVV	2,5ELKV	2,5ELKVV





Ausführung

Stoffgruppe 19 + Tana, Rücken echt				
Stoffgruppe 19 + Tana, Rücken Spannstoff	–	–		
Stoffgruppe 20, Rücken echt				
Stoffgruppe 20, Rücken Spannstoff	–	–		
Stoffgruppe 22, Rücken echt				
Stoffgruppe 22, Rücken Spannstoff	–	–		
Stoffgruppe 25, Rücken echt				
Stoffgruppe 25, Rücken Spannstoff	–	–		
Ledergruppe 56, Rücken echt				
Ledergruppe 56, Rücken Spannstoff				
Ledergruppe 58, Rücken echt				
Ledergruppe 58, Rücken Spannstoff				
Ledergruppe 59, Rücken echt				
Ledergruppe 59, Rücken Spannstoff				
Ledergruppe 60, Rücken echt				
Ledergruppe 60, Rücken Spannstoff				
Ledergruppe 63, Rücken echt				
Ledergruppe 63, Rücken Spannstoff				

Gegen Aufpreis:

WallAway WAD1 Funktion	–		–	
Akku (pro Sitz)	–			
Liegearmlehne (LAL)	–	–	–	–
motorischer Sitzvorzug (VZMo)	–	–		–
Handschalter HS	–	–	–	–

Anreihsofas

				
Maße	ca. B 82, H 92/113, SH 46/49, T 99, ST 54/61 cm	ca. B 82, H 92/113, SH 46/49, T 99, ST 54/61 cm	ca. B 80, H 92/113, SH 46/49, T 99, ST 54/61 cm	ca. B 80, H 92/113, SH 46/49, T 99, ST 54/61 cm
Artikel	Anreihsofa, 1-sitzig, Armlehne links, inkl. hochklappbarem Rückenpolster	Anreihsofa, 1-sitzig, Armlehne rechts, inkl. hochklappbarem Rückenpolster	Anreihsofa, 1-sitzig, Armlehne links, inkl. hochklappbarem Rückenpolster, WallAway-Funktion (gegen Aufpreis möglich)	Anreihsofa, 1-sitzig, Armlehne rechts, inkl. hochklappbarem Rückenpolster, WallAway-Funktion (gegen Aufpreis möglich)
Best.-Nr.	1LKV	1RKV	1LKVV	1RKVV

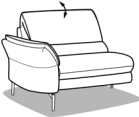
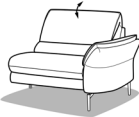

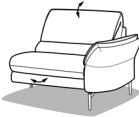
Ausführung

Stoffgruppe 19 + Tana, Rücken echt				
Stoffgruppe 19 + Tana, Rücken Spannstoff	–	–	–	–
Stoffgruppe 20, Rücken echt				
Stoffgruppe 20, Rücken Spannstoff	–	–	–	–
Stoffgruppe 22, Rücken echt				
Stoffgruppe 22, Rücken Spannstoff	–	–	–	–
Stoffgruppe 25, Rücken echt				
Stoffgruppe 25, Rücken Spannstoff	–	–	–	–
Ledergruppe 56, Rücken echt				
Ledergruppe 56, Rücken Spannstoff				
Ledergruppe 58, Rücken echt				
Ledergruppe 58, Rücken Spannstoff				
Ledergruppe 59, Rücken echt				
Ledergruppe 59, Rücken Spannstoff				
Ledergruppe 60, Rücken echt				
Ledergruppe 60, Rücken Spannstoff				
Ledergruppe 63, Rücken echt				
Ledergruppe 63, Rücken Spannstoff				

Gegen Aufpreis:

WallAway WAD1 Funktion	–	–		
Akku (pro Sitz)	–	–		
Liegearmlehne (LAL)				
motorischer Sitzvorschub (VZMo)	–	–	–	–
Handschalte HS	–	–		

Anreihsofas

				
Maße	ca. B 102, H 92/113, SH 46/49, T 99, ST 54/61 cm	ca. B 102, H 92/113, SH 46/49, T 99, ST 54/61 cm	ca. B 100, H 92/113, SH 46/49, T 99, ST 54/61 cm	ca. B 100, H 92/113, SH 46/49, T 99, ST 54/61 cm
Artikel	Anreihsofa, 1,5-sitzig, Armlehne links, inkl. hochklappbarem Rückenpolster	Anreihsofa, 1,5-sitzig, Armlehne rechts, inkl. hochklappbarem Rückenpolster	Anreihsofa, 1,5-sitzig, Armlehne links, inkl. hochklappbarem Rückenpolster, WallAway-Funktion (gegen Aufpreis möglich)	Anreihsofa, 1,5-sitzig, Armlehne rechts, inkl. hochklappbarem Rückenpolster, WallAway-Funktion (gegen Aufpreis möglich)
Best.-Nr.	1,5LKV	1,5RKV	1,5LKVW	1,5RKVW





Ausführung

Stoffgruppe 19 + Tana, Rücken echt				
Stoffgruppe 19 + Tana, Rücken Spannstoff	–	–	–	–
Stoffgruppe 20, Rücken echt				
Stoffgruppe 20, Rücken Spannstoff	–	–	–	–
Stoffgruppe 22, Rücken echt				
Stoffgruppe 22, Rücken Spannstoff	–	–	–	–
Stoffgruppe 25, Rücken echt				
Stoffgruppe 25, Rücken Spannstoff	–	–	–	–
Ledergruppe 56, Rücken echt				
Ledergruppe 56, Rücken Spannstoff				
Ledergruppe 58, Rücken echt				
Ledergruppe 58, Rücken Spannstoff				
Ledergruppe 59, Rücken echt				
Ledergruppe 59, Rücken Spannstoff				
Ledergruppe 60, Rücken echt				
Ledergruppe 60, Rücken Spannstoff				
Ledergruppe 63, Rücken echt				
Ledergruppe 63, Rücken Spannstoff				

Gegen Aufpreis:

WallAway WAD1 Funktion	–	–		
Akku (pro Sitz)	–	–		
Liegearmlehne (LAL)				
motorischer Sitzvorzug (VZMo)	–	–	–	–
Handschalter HS	–	–		

Anreihsofas

				
Maße	ca. B 140, H 92/113, SH 46/49, T 99, ST 54/61 cm	ca. B 140, H 92/113, SH 46/49, T 99, ST 54/61 cm	ca. B 140, H 92/113, SH 46/49, T 99, ST 54/61 cm	ca. B 140, H 92/113, SH 46/49, T 99, ST 54/61 cm
Artikel	Anreihsofa, 2-sitzig, Armlehne links, inkl. hochklappbarem Rückenpolster	Anreihsofa, 2-sitzig, Armlehne rechts, inkl. hochklappbarem Rückenpolster	Anreihsofa, 2-sitzig, Armlehne links, inkl. hochklappbarem Rückenpolster, WallAway-Funktion (gegen Aufpreis möglich), zweigeteilte Lieferung für Funktionsvariante	Anreihsofa, 2-sitzig, Armlehne rechts, inkl. hochklappbarem Rückenpolster, WallAway-Funktion (gegen Aufpreis möglich), zweigeteilte Lieferung für Funktionsvariante
Best.-Nr.	2LKV	2RKV	2LKVV	2RKVV

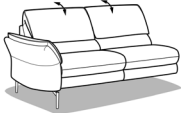

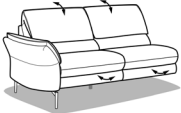

Ausführung

Stoffgruppe 19 + Tana, Rücken echt				
Stoffgruppe 19 + Tana, Rücken Spannstoff	–	–	–	–
Stoffgruppe 20, Rücken echt				
Stoffgruppe 20, Rücken Spannstoff	–	–	–	–
Stoffgruppe 22, Rücken echt				
Stoffgruppe 22, Rücken Spannstoff	–	–	–	–
Stoffgruppe 25, Rücken echt				
Stoffgruppe 25, Rücken Spannstoff	–	–	–	–
Ledergruppe 56, Rücken echt				
Ledergruppe 56, Rücken Spannstoff				
Ledergruppe 58, Rücken echt				
Ledergruppe 58, Rücken Spannstoff				
Ledergruppe 59, Rücken echt				
Ledergruppe 59, Rücken Spannstoff				
Ledergruppe 60, Rücken echt				
Ledergruppe 60, Rücken Spannstoff				
Ledergruppe 63, Rücken echt				
Ledergruppe 63, Rücken Spannstoff				

Gegen Aufpreis:

WallAway WAD1 Funktion	–	–		
Akku (pro Sitz)	–	–		
Liegearmlehne (LAL)				
motorischer Sitzvortrag (VZMo)	–	–	–	–
Handschalte HS	–	–		

Anreihsofas

				
Maße	ca. B 170, H 92/113, SH 46/49, T 99, ST 54/61 cm	ca. B 170, H 92/113, SH 46/49, T 99, ST 54/61 cm	ca. B 170, H 92/113, SH 46/49, T 99, ST 54/61 cm	ca. B 170, H 92/113, SH 46/49, T 99, ST 54/61 cm
Artikel	Anreihsofa, 2,5-sitzig, Armlehne links, inkl. hochklappbarem Rückenpolster	Anreihsofa, 2,5-sitzig, Armlehne rechts, inkl. hochklappbarem Rückenpolster	Anreihsofa, 2,5-sitzig, Armlehne links, inkl. hochklappbarem Rückenpolster, WallAway-Funktion (gegen Aufpreis möglich), zweigeteilte Lieferung für Funktionsvariante	Anreihsofa, 2,5-sitzig, Armlehne rechts, inkl. hochklappbarem Rückenpolster, WallAway-Funktion (gegen Aufpreis möglich), zweigeteilte Lieferung für Funktionsvariante
Best.-Nr.	2,5LKV	2,5RKV	2,5LKVW	2,5RKVW

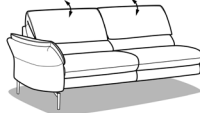

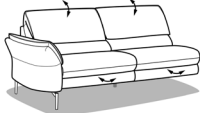
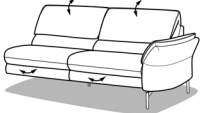
Ausführung

Stoffgruppe 19 + Tana, Rücken echt				
Stoffgruppe 19 + Tana, Rücken Spannstoff				
Stoffgruppe 20, Rücken echt				
Stoffgruppe 20, Rücken Spannstoff				
Stoffgruppe 22, Rücken echt				
Stoffgruppe 22, Rücken Spannstoff				
Stoffgruppe 25, Rücken echt				
Stoffgruppe 25, Rücken Spannstoff				
Ledergruppe 56, Rücken echt				
Ledergruppe 56, Rücken Spannstoff				
Ledergruppe 58, Rücken echt				
Ledergruppe 58, Rücken Spannstoff				
Ledergruppe 59, Rücken echt				
Ledergruppe 59, Rücken Spannstoff				
Ledergruppe 60, Rücken echt				
Ledergruppe 60, Rücken Spannstoff				
Ledergruppe 63, Rücken echt				
Ledergruppe 63, Rücken Spannstoff				

Gegen Aufpreis:

WallAway WAD1 Funktion	–	–		
Akku (pro Sitz)				
Liegearmlehne (LAL)				
motorischer Sitzvorzug (VZMo)			–	–
Handschalter HS				

Anreihsofas

				
Maße	ca. B 198, H 92/113, SH 46/49, T 99, ST 54/61 cm	ca. B 198, H 92/113, SH 46/49, T 99, ST 54/61 cm	ca. B 198, H 92/113, SH 46/49, T 99, ST 54/61 cm	ca. B 198, H 92/113, SH 46/49, T 99, ST 54/61 cm
Artikel	Anreihsofa, 3-sitzig, Armlehne links, inkl. hochklappbarem Rückenpolster	Anreihsofa, 3-sitzig, Armlehne rechts, inkl. hochklappbarem Rückenpolster	Anreihsofa, 3-sitzig, Armlehne links, inkl. hochklappbarem Rückenpolster, WallAway-Funktion (gegen Aufpreis möglich), zweigeteilte Lieferung für Funktionsvariante	Anreihsofa, 3-sitzig, Armlehne rechts, inkl. hochklappbarem Rückenpolster, WallAway-Funktion (gegen Aufpreis möglich), zweigeteilte Lieferung für Funktionsvariante
Best.-Nr.	3LKV	3RKV	3LKVV	3RKVV





Ausführung

Stoffgruppe 19 + Tana, Rücken echt				
Stoffgruppe 19 + Tana, Rücken Spannstoff				
Stoffgruppe 20, Rücken echt				
Stoffgruppe 20, Rücken Spannstoff				
Stoffgruppe 22, Rücken echt				
Stoffgruppe 22, Rücken Spannstoff				
Stoffgruppe 25, Rücken echt				
Stoffgruppe 25, Rücken Spannstoff				
Ledergruppe 56, Rücken echt				
Ledergruppe 56, Rücken Spannstoff				
Ledergruppe 58, Rücken echt				
Ledergruppe 58, Rücken Spannstoff				
Ledergruppe 59, Rücken echt				
Ledergruppe 59, Rücken Spannstoff				
Ledergruppe 60, Rücken echt				
Ledergruppe 60, Rücken Spannstoff				
Ledergruppe 63, Rücken echt				
Ledergruppe 63, Rücken Spannstoff				

Gegen Aufpreis:

WallAway WAD1 Funktion	–	–		
Akku (pro Sitz)				
Liegearmlehne (LAL)				
motorischer Sitzvortrag (VZMo)			–	–
Handschalter HS				

Anreihsofas mit Anstellhocker

				
Maße	ca. B 122, H 92/113, SH 46/49, T 99, ST 54/61 cm	ca. B 122, H 92/113, SH 46/49, T 99, ST 54/61 cm	ca. B 142, H 92/113, SH 46/49, T 99, ST 54/61 cm	ca. B 142, H 92/113, SH 46/49, T 99, ST 54/61 cm
Artikel	Anreihsofa, 1-sitzig, fester Hocker links, inkl. hochklappbarem Rückenpolster	Anreihsofa, 1-sitzig, fester Hocker rechts, inkl. hochklappbarem Rückenpolster	Anreihsofa, 1,5-sitzig, fester Hocker links, inkl. hochklappbarem Rückenpolster	Anreihsofa, 1,5-sitzig, fester Hocker rechts, inkl. hochklappbarem Rückenpolster
Best.-Nr.	AhoL1KV	1KVAhoR	AhoL1,5KV	1,5KVAhoR





Ausführung

Stoffgruppe 19 + Tana, Rücken echt				
Stoffgruppe 19 + Tana, Rücken Spannstoff	–	–	–	–
Stoffgruppe 20, Rücken echt				
Stoffgruppe 20, Rücken Spannstoff	–	–	–	–
Stoffgruppe 22, Rücken echt				
Stoffgruppe 22, Rücken Spannstoff	–	–	–	–
Stoffgruppe 25, Rücken echt				
Stoffgruppe 25, Rücken Spannstoff	–	–	–	–
Ledergruppe 56, Rücken echt				
Ledergruppe 56, Rücken Spannstoff				
Ledergruppe 58, Rücken echt				
Ledergruppe 58, Rücken Spannstoff				
Ledergruppe 59, Rücken echt				
Ledergruppe 59, Rücken Spannstoff				
Ledergruppe 60, Rücken echt				
Ledergruppe 60, Rücken Spannstoff				
Ledergruppe 63, Rücken echt				
Ledergruppe 63, Rücken Spannstoff				

Gegen Aufpreis:

WallAway WAD1 Funktion	–	–	–	–
Akku (pro Sitz)	–	–	–	–
Liegearmlehne (LAL)	–	–	–	–
motorischer Sitzvorzug (VZMo)	–	–	–	–
Handschalter HS	–	–	–	–

Canapes

				
Maße	ca. B 107, H 92/113, SH 46/49, T 171, ST 54/61 cm	ca. B 107, H 92/113, SH 46/49, T 171, ST 54/61 cm	ca. B 107, H 92/113, SH 46/49, T 171/207, ST 54/61 cm	ca. B 107, H 92/113, SH 46/49, T 171/207, ST 54/61 cm
Artikel	Canape X, gerade, Armlehne links, inkl. hochklappbarem Rückenpolster	Canape X, gerade, Armlehne rechts, inkl. hochklappbarem Rückenpolster	Canape X, gerade, Armlehne links, inkl. hochklappbarem Rückenpolster und moto- rischer Verstellbarkeit bis zur abgeschrägten Liegeposition (Bedienung über Handschalter)	Canape X, gerade, Armlehne rechts, inkl. hochklappbarem Rückenpolster und moto- rischer Verstellbarkeit bis zur abgeschrägten Liegeposition (Bedienung über Handschalter)
Best.-Nr.	CanGXLKV	CanGXRKV	CanGXMoLILKV	CanGXMoLIRKV



Ausführung

Stoffgruppe 19 + Tana, Rücken echt				
Stoffgruppe 19 + Tana, Rücken Spannstoff	–	–	–	–
Stoffgruppe 20, Rücken echt				
Stoffgruppe 20, Rücken Spannstoff	–	–	–	–
Stoffgruppe 22, Rücken echt				
Stoffgruppe 22, Rücken Spannstoff	–	–	–	–
Stoffgruppe 25, Rücken echt				
Stoffgruppe 25, Rücken Spannstoff	–	–	–	–
Ledergruppe 56, Rücken echt				
Ledergruppe 56, Rücken Spannstoff				
Ledergruppe 58, Rücken echt				
Ledergruppe 58, Rücken Spannstoff				
Ledergruppe 59, Rücken echt				
Ledergruppe 59, Rücken Spannstoff				
Ledergruppe 60, Rücken echt				
Ledergruppe 60, Rücken Spannstoff				
Ledergruppe 63, Rücken echt				
Ledergruppe 63, Rücken Spannstoff				

Gegen Aufpreis:

WallAway WAD1 Funktion	–	–	–	–
Akku (pro Sitz)	–	–	–	–
Liegearmlehne (LAL)				
motorischer Sitzvortrag (VZMo)	–	–	–	–
Handschalter HS	–	–	–	–

Hocker

				
Maße	ca. B 87, H 46/49, T 65 cm	ca. B 130, H 46/49, T 65 cm		
Artikel	XL-Hocker, fest gepolstert (nur in Sitzhärte F2 lieferbar)	XXL-Hocker, fest gepolstert (nur in Sitzhärte F2 lieferbar)		
Best.-Nr.	XL Ho	XXL Ho		





Ausführung

Stoffgruppe 19 + Tana, Rücken echt				
Stoffgruppe 19 + Tana, Rücken Spannstoff	–	–		
Stoffgruppe 20, Rücken echt				
Stoffgruppe 20, Rücken Spannstoff	–	–		
Stoffgruppe 22, Rücken echt				
Stoffgruppe 22, Rücken Spannstoff	–	–		
Stoffgruppe 25, Rücken echt				
Stoffgruppe 25, Rücken Spannstoff	–	–		
Ledergruppe 56, Rücken echt				
Ledergruppe 56, Rücken Spannstoff	–	–		
Ledergruppe 58, Rücken echt				
Ledergruppe 58, Rücken Spannstoff	–	–		
Ledergruppe 59, Rücken echt				
Ledergruppe 59, Rücken Spannstoff	–	–		
Ledergruppe 60, Rücken echt				
Ledergruppe 60, Rücken Spannstoff	–	–		
Ledergruppe 63, Rücken echt				
Ledergruppe 63, Rücken Spannstoff	–	–		

Gegen Aufpreis:

WallAway WAD1 Funktion	–	–		
Akku (pro Sitz)	–	–		
Liegearmlehne (LAL)	–	–		
motorischer Sitzvorzug (VZMo)	–	–		
Handschalter HS	–	–		

Kissen

				
Maße	ca. B 40, H 40 cm	ca. B 50, H 50 cm	ca. B 52, H 52 cm	ca. B 62, H 62 cm
Artikel	Kissen	Kissen	Kissen mit breiter Biese	Kissen mit breiter Biese
Best.-Nr.	Kissen 40 x 40	Kissen 50 x 50	Kissen Biese 52 x 52 cm	Kissen Biese 62 x 62 cm



Ausführung

Stoffgruppe 19 + Tana, Rücken echt				
Stoffgruppe 19 + Tana, Rücken Spannstoff	–	–	–	–
Stoffgruppe 20, Rücken echt				
Stoffgruppe 20, Rücken Spannstoff	–	–	–	–
Stoffgruppe 22, Rücken echt				
Stoffgruppe 22, Rücken Spannstoff	–	–	–	–
Stoffgruppe 25, Rücken echt				
Stoffgruppe 25, Rücken Spannstoff	–	–	–	–
Ledergruppe 56, Rücken echt				
Ledergruppe 56, Rücken Spannstoff	–	–	–	–
Ledergruppe 58, Rücken echt				
Ledergruppe 58, Rücken Spannstoff	–	–	–	–
Ledergruppe 59, Rücken echt				
Ledergruppe 59, Rücken Spannstoff	–	–	–	–
Ledergruppe 60, Rücken echt				
Ledergruppe 60, Rücken Spannstoff	–	–	–	–
Ledergruppe 63, Rücken echt				
Ledergruppe 63, Rücken Spannstoff	–	–	–	–

Gegen Aufpreis:

WallAway WAD1 Funktion	–	–	–	–
Akku (pro Sitz)	–	–	–	–
Liegearmlehne (LAL)	–	–	–	–
motorischer Sitzvorschub (VZMo)	–	–	–	–
Handschalter HS	–	–	–	–

Zusammenstellungen

		
Maße	ca. B 277, H 92/113, SH 46/49, T 99/171, ST 54/61 cm	ca. B 277, H 92/113, SH 46/49, T 99/171, ST 54/61 cm
Artikel	Anreihsofa, 2,5-sitzig, Armlehne links, inkl. hochklappbarem Rückenpolster – Canape X, gerade, Armlehne rechts, inkl. hochklappbarem Rückenpolster	Canape X, gerade, Armlehne links, inkl. hochklappbarem Rückenpolster – Anreihsofa, 2,5-sitzig, Armlehne rechts, inkl. hochklappbarem Rückenpolster
Best.-Nr.	2,5LKV – CanGXRKV	CanGXLKV – 2,5RKV

Ausführung

Stoffgruppe 19 + Tana, Rücken echt		
Stoffgruppe 19 + Tana, Rücken Spannstoff		
Stoffgruppe 20, Rücken echt		
Stoffgruppe 20, Rücken Spannstoff		
Stoffgruppe 22, Rücken echt		
Stoffgruppe 22, Rücken Spannstoff		
Stoffgruppe 25, Rücken echt		
Stoffgruppe 25, Rücken Spannstoff		
Ledergruppe 56, Rücken echt		
Ledergruppe 56, Rücken Spannstoff		
Ledergruppe 58, Rücken echt		
Ledergruppe 58, Rücken Spannstoff		
Ledergruppe 59, Rücken echt		
Ledergruppe 59, Rücken Spannstoff		
Ledergruppe 60, Rücken echt		
Ledergruppe 60, Rücken Spannstoff		
Ledergruppe 63, Rücken echt		
Ledergruppe 63, Rücken Spannstoff		

Gegen Aufpreis:

WallAway WAD1 Funktion		
Akku (pro Sitz)		
Liegearmlehne (LAL)		
motorischer Sitzvorzug (VZMo)		
Handschalter HS		



Musterring

Musterring International
Josef Höner GmbH & Co. KG
Hauptstr. 134-140
33378 Rheda-Wiedenbrück

- Tel.: +49 (0)5242 592-01
- E-Mail: service@musterring.de
- Web / Blog: www.musterring.com
- Instagram: www.instagram.com/Musterring
- Facebook: www.facebook.com/Musterring