

# Möbel LETZ

*Finden und Wohlfühlen*



## Typenplan

Andorra-living von Wehrsdorfer - Wohnwand V 610 Kernbuche

### **Wichtiger Hinweis für Sie**

Etwaige Hinweise des Herstellers in dieser Produktinformation, die sich auf die Gewährleistung beziehen, haben für Sie keinerlei Bindungswirkung und können von Ihnen ignoriert werden. Ihre gesetzlichen Gewährleistungsrechte als Verbraucher uns gegenüber, als Ihrem Verkäufer, werden dadurch in keiner Weise berührt oder eingeschränkt. Sie können sich wegen aller Mängel jederzeit an uns wenden. Darüber hinaus gehende Herstellergarantien bleiben

Möbel Letz GmbH  
Am Gewerbepark 11  
06895 Zahna-Elster


Tel.: 035383 - 6018 50

Fax.: 035383 - 6018 17

# Andorra-living

Holzausführungen

- |                 |     |
|-----------------|-----|
| - Kernbuche     | PG1 |
| - Asteiche      | PG1 |
| - Weiß/Asteiche | PG1 |



 made  
in  
Germany

**WEHRSDORFER**  
... und Wohnen wird schöner

Mit Erscheinen dieser Typenliste werden alle vorangegangenen Unterlagen ungültig.

### Planungsmöglichkeiten mit dem Modell Andorra-living

Das Modell Andorra-living bietet die Möglichkeit, mit verschiedenen Kombinationen zu arbeiten. Diese können ganz nach Kundenwunsch geplant werden. Kombinationen bestehen aus verschiedenen Schrankelementen, die mit jeweils 2 Abschlussseiten ausgestattet sind. Die in der Typenübersicht angegebenen Abmessungen sind inkl. der Abschlussseiten gerechnet. Je nach Platzangebot Ihres Kunden können Sie die verschiedenen Kombinationen dichter zusammen- oder weiter auseinanderstellen.

Das Modell Andorra-living wird in 3 Farbvarianten angeboten. Es stehen die Farben Kernbuche, Asteiche und die Farbkombination Weiß/Asteiche zur Verfügung. Bei den beiden Holzfarben ist immer die gesamte Kombination in einer Farbe. Bei der Farbkombination Weiß/Asteiche sind die Fronten und Abschlussseiten in Weiß ausgeführt, die Kastenblenden als Kontrast in Asteiche (Ausnahme TV Teile). Die Abdeckplatten und Sockelblenden sind immer in Asteiche. Am folgenden Beispiel können Sie erkennen, wie die Farbkombination Weiß/Asteiche ausgeführt ist:



Beispiel

Grundsätzlich ist es erforderlich, der Bestellung eine Zeichnung beizufügen, da somit Stellfehler vermieden werden.

### Das Modell Andorra-living bietet folgende Varianten:



#### Griffe

Griff A1

#### Farben:

- Kernbuche
- Asteiche
- Kombi Weiß/Asteiche

#### Ausführungen:

##### Vitrinentüren:

##### Abdeckplatten:

##### Innenausführung:

##### Außenausführung:

Das Glas der Vitrinentüren wird immer in Parsol bronze geliefert. Werden immer in einer Dicke von 3,9 cm geliefert. Hinter Türen und Blenden ist Dekorfolie. Fronten, Blenden, Abschlussseiten, Platten und Sockel sind in Furnier bzw. Lack.

#### Wichtige Hinweise:

Änderung in Form, Farbe, Oberflächenbehandlung und Konstruktion, sowie alle Änderungen die dem technischen Fortschritt dienen, sowie Irrtümer in der Typenliste bzw. Abweichungen zwischen Typenplan und Katalog bleiben grundsätzlich vorbehalten.

Naturbedingte Unterschiede im Holz bzw. durch Licht und Schatten hervorgerufene Unterschiede im Aussehen der Oberfläche, sind kein Grund zur Beanstandung.

Kundeneigene Einkaufsbedingungen bedürfen zu ihrer Wirksamkeit unserer ausdrücklichen schriftlichen Zustimmung. Ebenso können die AGB des Fachhandels nicht zu Bestandteilen des Lieferabkommens gerechnet werden.

Lieferungen erfolgen nur über den autorisierten Fachhandel.

Mit Erscheinen dieser Typenliste werden alle vorangegangenen Unterlagen ungültig.

Es gelten die gleichen allgemeinen Hinweise wie in den zugehörigen Standard-Typenlisten.

Bitte verwenden Sie im beiderseitigen Interesse die auf der Folgeseite aufgeführte Planungshilfe.

## **Handwerk trifft Hightech**

Bei uns entstehen in einer der modernsten Möbelfertigungen Deutschlands Wohnwände nach höchsten Ansprüchen. Dabei geht unsere hochtechnisierte Produktion Hand in Hand mit traditioneller Handwerkskunst. So entstehen selbst aufwändigste Schrankwände von höchster Güte mit größter Effizienz.

## **Individualität wird bei uns groß geschrieben - jeder Kunde erhält ein Unikat**

Es ist unser Anspruch, auf die Wünsche unserer Kunden völlig individuell eingehen zu können. Alle Wohnwände werden kommissionsorientiert hergestellt. Es entstehen mit jedem Auftrag maßgefertigte Einzelstücke, die auf die jeweiligen Ansprüche speziell zugeschnitten sind.

## **Echtholz furniere: Bei uns entstehen die Fronten einer Schrankwand aus einem Baumstamm**

Wir stellen unsere Furniere im eigenen Haus her. Fronten werden nur aus den schönsten Furnierblättern anhand der Bestellzeichnungen zusammengestellt. Pro Kommission verwenden wir das Holz aus einem Baum. Abdeckplatten der Unterteile werden kommissionsorientiert quer furniert. Dies hat den Vorteil, dass produktionsbedingte Farbunterschiede in den einzelnen Abdeckplatten nahezu ausgeschlossen sind. In der Regel kann man hier sogar den Wuchs des Stammes über mehrere Abdeckplatten verfolgen. Hieraus ergibt sich ein besonders harmonischer Gesamteindruck der Wohnwand. Der Kunde erhält somit ein Unikat!

## **Warum unsere Schrankwände mit der Zeit immer schöner werden!**

Alle von außen sichtbaren Flächen sowie auch Kränze sind furniert. Dies gewährleistet, dass auch nach Jahren das Gesamtbild harmonisch bleibt, da alle Elemente die gleiche Oberflächenqualität besitzen und gleichmäßig patinieren. Die üblicherweise entstehenden Farbunterschiede bei Materialkombinationen zwischen Furnier, Massivholz und Folie/Melamin werden somit vermieden.

## **Edle Details:**

- alle Schubkästen sind mit kugelgelagerten Unterflurauszügen (max. 25 kg/Kasten) mit Selbsteinzug und Dämpfung ausgestattet
- Türbänder in Ganzmetallausführung Nickel matt veredelt und Dämpfung
- alle Griffbeschläge sind aus Metall oberflächenveredelt

**Vitrinen:** - alle Vitrinen sind standardmäßig ohne Beleuchtung.

## **Glaskantenbeleuchtung**

Alle Vitrinen der Wehrsdorfer können mit einer speziell entwickelten Glaskantenbeleuchtung inkl. Stromschienenführung ausgestattet werden.

Folgende Vorteile gegenüber marktgängigen Ausführungen sind zu nennen:

### **Einfache Verstellbarkeit der Böden**

Mit Hilfe der Stromschiene, die in die Korpusseite eingelassen ist, kann der Glasboden jederzeit von Ihrem Kunden in der Höhe verstellt werden.

### **Einsatz von passgenauen Spiegelrückwänden**

Andere Systeme führen das Stromkabel der Beleuchtung durch die Rückwand aus dem Korpus. Eine passgenaue Spiegelrückwand ist somit nicht möglich. Die Stromschiene unseres System ermöglicht uns den Einbau einer Spiegelrückwand, da wir keine Ausgänge durch die Rückwand benötigen.

### **Nachbestellungen**

Falls Ihr Kunde weitere Glasböden mit Beleuchtung wünscht, ist dies kein Problem, da bis zu 5 Glasböden an eine Stromschiene angeschlossen werden können. Voraussetzung ist, dass die Vitrine mit dem Glaskantengrundpaket (Stromschiene & Trafo) bestellt worden ist.

### **Montage und Wartung**

Da die Glaskantenbeleuchtung mit einem Handgriff montiert bzw. demontiert werden kann, ist die Montage und Wartung ein Kinderspiel. Falls ein Leuchtmittel (Halogen 5 W) defekt ist, kann der gesamte Boden leicht demontiert und das Leuchtmittel ersetzt werden. Preisgleich können auch LED-Leuchtmittel bestellt werden. Diese sind deutlich stromsparender und haben eine höhere Lebensdauer.

## Planungshilfen

Sehr geehrter Kunde,


auf den nächsten Seiten bieten wir Ihnen **Planungshilfen (PH)** und **Vorzugskombinationen (V)** an.

Bei allen Planungshilfen können Sie einzelne Elemente herausrechnen, andere hinzufügen und neu berechnen. Die Stellfolge dieser Wände kann also nach Belieben verändert werden. Die gezeigten Vorzugswände (entlastet) können nicht ergänzt oder wesentlich in der Stellfolge verändert werden (eine Spiegelung ist möglich).

Vitrinen haben standardmäßig **kein** Licht. Besonders geeignete Sonderausstattungen finden Sie in den unterlegten Flächen. Nähere Informationen entnehmen Sie bitte der Typenaufzählung der folgenden Seiten. Bitte bedenken Sie, dass Sie unsere IDENT-Punkte addieren können, bevor Sie in der MC-Liste die dazugehörigen Preise suchen.

Alle unten aufgeführten Gesamtpreise sind ohne Sonderausstattung, wie z.B. Glaskantenbeleuchtung oder Spiegelrückwände gerechnet.

### V 610



Maße (B x H) cm: ca. 380 x 220


#### Bestehend aus:

Kombination links ..... 1 x L1501  
 Unterteil..... 1 x 0313  
 Wandboard..... 2 x 2538  
 Kombination rechts..... 1 x R0920

#### Sonderausstattung:

- 5er Set Glaskantenbeleucht. Halo..... 1 x 9225  
 - 5er Set Glaskantenbeleucht. LED..... 1 x 9525  
 - 3er Set Glaskantenbeleucht. Halo..... 1 x 9223  
 - 3er Set Glaskantenbeleucht. LED..... 1 x 9523  
 - 1er-Set Halogenstr. f. Vitrinen..... 2 x 9025  
 - Spiegelrückwand für Vitrine R12..... 1 x 9002  
 - Spiegelrückwand für Vitrine R08..... 1 x 9007  
 - furnierte Rückwand für Vitrine R12..... 1 x 9502  
 - furnierte Rückwand für Vitrine R08..... 1 x 9507  
 - Funkfernbedienung f. Beleuchtung..... 1 x 9185

### V 611



Maße (B x H) cm: ca. 290 x 184


#### Bestehend aus:

Kombination links ..... 1 x 1138  
 Unterteil..... 1 x 0313  
 Wandboard..... 1 x 2538  
 Kombination rechts..... 1 x R1140

#### Sonderausstattung:

- 4er Set Glaskantenbeleucht. Halo..... 1 x 9224  
 - 4er Set Glaskantenbeleucht. LED..... 1 x 9524  
 - 1er-Set Halogenstr. f. Vitrinen..... 1 x 9025  
 - Spiegelrückwand für Vitrine R10..... 1 x 9005  
 - furnierte Rückwand für Vitrine R10..... 1 x 9505  
 - Funkfernbedienung f. Beleuchtung..... 1 x 9185  
 - Elektropaket 1..... 1 x 9101

### V 612



Maße (B x H) cm: ca. 396 x 184

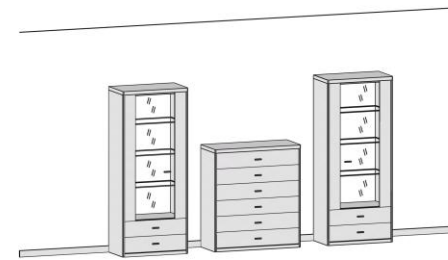
#### Bestehend aus:

Kombination links ..... 1 x L1145  
 Highboard..... 1 x 0680  
 Kombination rechts ..... 1 x 1138

#### Sonderausstattung:

- 3er Set Glaskantenbeleucht. Halo..... 1 x 9233  
 - 3er Set Glaskantenbeleucht. LED..... 1 x 9533  
 - 2er Set Glaskantenbeleucht. Halo..... 2 x 9222  
 - 2er Set Glaskantenbeleucht. LED..... 2 x 9522  
 - 1er-Set Halogenstr. f. Vitrinen..... 3 x 9025  
 - Spiegelrückwand für Vitrine ..... 1 x 9006  
 - furnierte Rückwand für Vitrine ..... 1 x 9506  
 - Spiegelrückwand für Vitrine ..... 2 x 9011  
 - furnierte Rückwand für Vitrine ..... 2 x 9511  
 - Funkfernbedienung f. Beleuchtung..... 1 x 9185

### PH 613



Maße (B x H) cm: ca. 304 x 184

#### Bestehend aus:

Kombination links ..... 1 x L1145  
 Highboard..... 1 x 0685  
 Kombination rechts ..... 1 x L1146

#### Sonderausstattung:

- 3er Set Glaskantenbeleucht. Halo..... 2 x 9233  
 - 3er Set Glaskantenbeleucht. LED..... 2 x 9533  
 - 1er-Set Halogenstr. f. Vitrinen..... 2 x 9025  
 - Spiegelrückwand für Vitrine ..... 1 x 9006  
 - furnierte Rückwand für Vitrine ..... 1 x 9506  
 - Funkfernbedienung f. Beleuchtung..... 1 x 9185

### PH 614



Maße (B x H) cm: ca. 357 x 184

#### Bestehend aus:

Kombination links ..... 1 x L0921  
 Unterteil..... 1 x 0313  
 Wandboard..... 1 x 2538  
 Kombination rechts ..... 1 x 1138

#### Sonderausstattung:

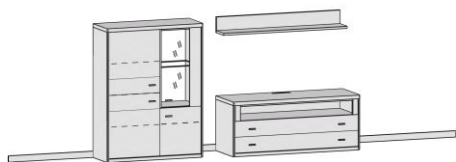
- 1er Set Glaskantenbeleucht. Halo..... 1 x 9221  
 - 1er Set Glaskantenbeleucht. LED..... 1 x 9521  
 - 1er-Set Halogenstr. f. Vitrinen..... 1 x 9025  
 - Spiegelrückwand für Vitrine ..... 1 x 9017  
 - furnierte Rückwand für Vitrine ..... 1 x 9517  
 - Funkfernbedienung f. Beleuchtung..... 1 x 9185  
 - Elektropaket 1..... 1 x 9101

**PH 615****Bestehend aus:**

Kombination links..... 1 x L0921  
 Unterteil..... 1 x 0314  
 Wandboard rechts ..... 1 x 2538

**Sonderausstattung:**

- 1er Set Glaskantenbeleucht. Halo..... 1 x 9221  
 - 1er Set Glaskantenbeleucht. LED..... 1 x 9521  
 - 1er-Set Halogenstr. f. Vitrinen..... 1 x 9025  
 - Spiegelrückwand für Vitrine ..... 1 x 9017  
 - furnierte Rückwand für Vitrine ..... 1 x 9517  
 - Funkfernbedienung f. Beleuchtung..... 1 x 9185  
 - Elektropaket 1..... 1 x 9101




Maße (B x H) cm: ca. 276 x 149

**PH 616****Bestehend aus:**

Kombination links..... 1 x L1145  
 Unterteil..... 1 x 0313  
 Wandboard..... 1 x 2515  
 Kombination rechts..... 1 x R1144

**Sonderausstattung:**

- 3er Set Glaskantenbeleucht. Halo..... 1 x 9233  
 - 3er Set Glaskantenbeleucht. LED..... 1 x 9533  
 - 1er-Set Halogenstr. f. Vitrinen..... 1 x 9025  
 - Spiegelrückwand für Vitrine ..... 1 x 9006  
 - furnierte Rückwand für Vitrine ..... 1 x 9506  
 - Funkfernbedienung f. Beleuchtung..... 1 x 9185  
 - Elektropaket 1..... 1 x 9101



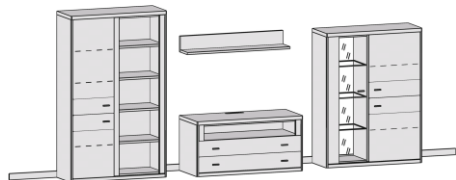
Maße (B x H) cm: ca. 357 x 184

**PH 617****Bestehend aus:**

Kombination links..... 1 x L1143  
 Unterteil..... 1 x 0313  
 Wandboard..... 1 x 2515  
 Kombination rechts..... 1 x R0920

**Sonderausstattung:**

- 3er Set Glaskantenbeleucht. Halo..... 1 x 9223  
 - 3er Set Glaskantenbeleucht. LED..... 1 x 9523  
 - 1er-Set Halogenstr. f. Vitrinen..... 1 x 9025  
 - Spiegelrückwand für Vitrine ..... 1 x 9007  
 - furnierte Rückwand für Vitrine ..... 1 x 9507  
 - Funkfernbedienung f. Beleuchtung..... 1 x 9185  
 - Elektropaket 1..... 1 x 9101



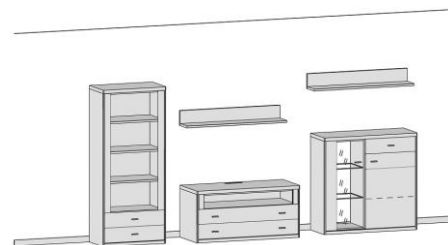
Maße (B x H) cm: ca. 391 x 184

**PH 618****Bestehend aus:**

Kombination links ..... 1 x 1138  
 Unterteil..... 1 x 0313  
 Wandboard..... 2 x 2515  
 Kombination rechts..... 1 x R0682

**Sonderausstattung:**

- 2er Set Glaskantenbeleucht. Halo..... 1 x 9222  
 - 2er Set Glaskantenbeleucht. LED..... 1 x 9522  
 - 1er-Set Halogenstr. f. Vitrinen..... 1 x 9025  
 - Spiegelrückwand für Vitrine ..... 1 x 9011  
 - furnierte Rückwand für Vitrine ..... 1 x 9511  
 - Funkfernbedienung f. Beleuchtung..... 1 x 9185  
 - Elektropaket 1..... 1 x 9101



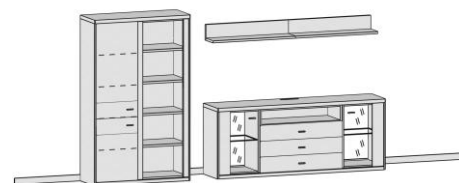
Maße (B x H) cm: ca. 327 x 184

**PH 619****Bestehend aus:**


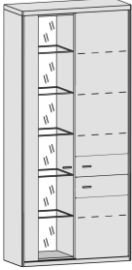
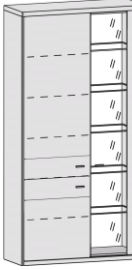
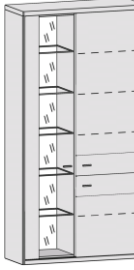

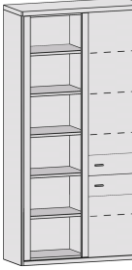


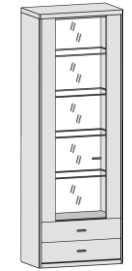
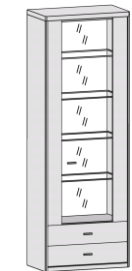
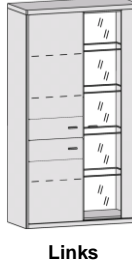
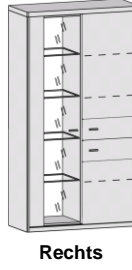
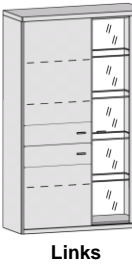
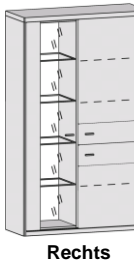
Kombination links..... 1 x L1143  
 TV-Sideboard..... 1 x 0472  
 Wandboard..... 2 x 2592


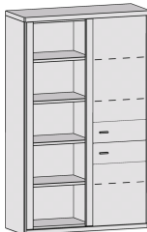



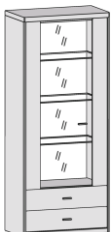
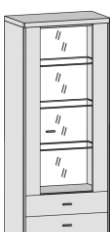
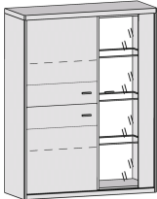
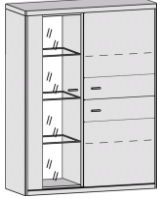
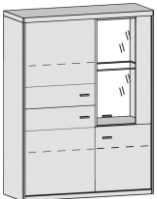
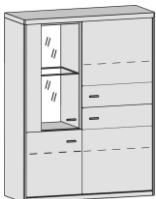
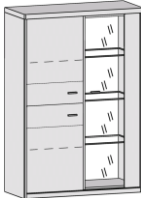
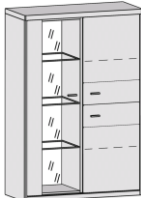
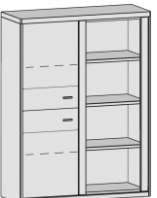
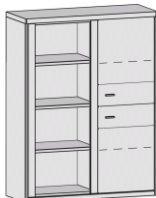
**Sonderausstattung:**

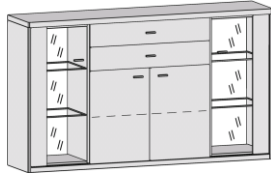

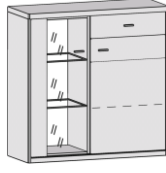





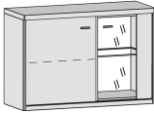
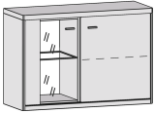
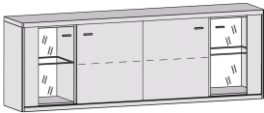





- 1er Set Glaskantenbeleucht. Halo..... 2 x 9221  
 - 1er Set Glaskantenbeleucht. LED..... 2 x 9521  
 - 2er-Set Halogenstr. f. Vitrinen..... 1 x 9026  
 - Spiegelrückwand für Vitrine ..... 1 x 9017  
 - furnierte Rückwand für Vitrine ..... 1 x 9517  
 - Funkfernbedienung f. Beleuchtung..... 1 x 9185  
 - Elektropaket 1..... 1 x 9101




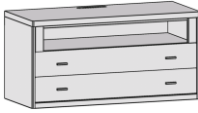
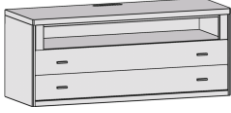








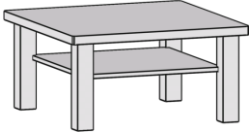
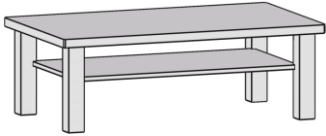



Maße (B x H) cm: ca. 320 x 149

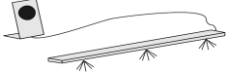

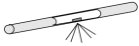

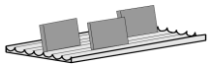

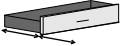
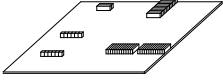


<p><b>12</b> Raster</p> <p>Höhe = 220 cm Tiefe = 41 cm</p>	 <p><b>Links</b></p> <p>Kombination bestehend aus: 2 Holztüren links 1 Glastür rechts</p>	 <p><b>Rechts</b></p> <p>Kombination bestehend aus: 1 Glastür links 2 Holztüren rechts</p>	 <p><b>Links</b></p> <p>Kombination bestehend aus: 2 Holztüren links 1 Glastür rechts</p>	 <p><b>Rechts</b></p> <p>Kombination bestehend aus: 1 Glastür links 2 Holztüren rechts</p>
	Breite	97 cm	97 cm	108 cm
Bestell-Nr.	<b>L1501</b>	<b>R1502</b>	<b>L1503</b>	<b>R1504</b>
<p><b>12</b> Raster</p> <p>Höhe = 220 cm Tiefe = 41 cm</p>	 <p><b>Links</b></p> <p>Kombination bestehend aus: 2 Holztüren links 1 offenes Regal</p>	 <p><b>Rechts</b></p> <p>Kombination bestehend aus: 1 offenes Regal 2 Holztüren rechts</p>	 <p><b>Links</b></p> <p>Kombination bestehend aus: 2 Holztüren rechts 2 Holztüren links</p>	
	Breite	108 cm	108 cm	97 cm
Bestell-Nr.	<b>L1505</b>	<b>R1506</b>	<b>1509</b>	
<p><b>12</b> Raster</p> <p>Höhe = 220 cm Tiefe = 41 cm</p>	 <p><b>Links</b></p> <p>Kombination bestehend aus: 1 offenes Regal 2 Schubkästen</p>	 <p><b>Links</b></p> <p>Kombination bestehend aus: 1 Glastür links 2 Schubkästen</p>	 <p><b>Rechts</b></p> <p>Kombination bestehend aus: 1 Glastür rechts 2 Schubkästen</p>	
	Breite	74 cm	74 cm	74 cm
Bestell-Nr.	<b>1510</b>	<b>L1507</b>	<b>R1508</b>	
<p><b>10</b> Raster</p> <p>Höhe = 184cm Tiefe = 41 cm</p>	 <p><b>Links</b></p> <p>Kombination bestehend aus: 2 Holztüren links 1 Glastür rechts</p>	 <p><b>Rechts</b></p> <p>Kombination bestehend aus: 1 Glastür links 2 Holztüren rechts</p>	 <p><b>Links</b></p> <p>Kombination bestehend aus: 2 Holztüren links 1 Glastür rechts</p>	 <p><b>Rechts</b></p> <p>Kombination bestehend aus: 1 Glastür links 2 Holztüren rechts</p>
	Breite	97 cm	97 cm	108 cm
Bestell-Nr.	<b>L1139</b>	<b>R1140</b>	<b>L1141</b>	<b>R1142</b>



<p><b>10</b> Raster</p> <p>Höhe = 184 cm Tiefe = 41 cm</p>				
	<p><b>Links</b></p> <p>Kombination bestehend aus: 2 Holztüren links 1 offenes Regal</p>	<p><b>Rechts</b></p> <p>Kombination bestehend aus: 1 offenes Regal 2 Holztüren rechts</p>	<p><b>Links</b></p> <p>Kombination bestehend aus: 2 Schubkästen 1 Hoztüren links</p>	<p><b>Rechts</b></p> <p>Kombination bestehend aus: 2 Schubkästen 1 Hoztüren rechts</p>
	Breite	108 cm	108 cm	74 cm
Bestell-Nr.	<b>L1143</b>	<b>R1144</b>	<b>L1077</b>	<b>R1078</b>
<p><b>10</b> Raster</p> <p>Höhe = 184 cm Tiefe = 41 cm</p>				
	<p>Kombination bestehend aus: 1 offenes Regal 2 Schubkästen</p>	<p><b>Links</b></p> <p>Kombination bestehend aus: 1 Glastür links 2 Schubkästen</p>	<p><b>Rechts</b></p> <p>Kombination bestehend aus: 1 Glastür rechts 2 Schubkästen</p>	
	Breite	74 cm	74 cm	74 cm
Bestell-Nr.	<b>1138</b>	<b>L1145</b>	<b>R1146</b>	
<p><b>8</b> Raster</p> <p>Höhe = 149 cm Tiefe = 41 cm</p>				
	<p><b>Links</b></p> <p>Kombination bestehend aus: 2 Holztüren links 1 Glastür rechts</p>	<p><b>Rechts</b></p> <p>Kombination bestehend aus: 1 Glastür links 2 Holztüren rechts</p>	<p><b>Links</b></p> <p>Kombination bestehend aus: 2 Holztüren links 1 Glastür, 1 Holztür rechts</p>	<p><b>Rechts</b></p> <p>Kombination bestehend aus: 1 Glastür, 1 Holztür links 2 Holztüren rechts</p>
	Breite	108 cm	108 cm	108 cm
Bestell-Nr.	<b>L0919</b>	<b>R0920</b>	<b>L0921</b>	<b>R0922</b>
<p><b>8</b> Raster</p> <p>Höhe = 149cm Tiefe = 41 cm</p>				
	<p><b>Links</b></p> <p>Kombination bestehend aus: 2 Holztüren links 1 Glastür rechts</p>	<p><b>Rechts</b></p> <p>Kombination bestehend aus: 1 Glastür links 2 Holztüren rechts</p>	<p><b>Links</b></p> <p>Kombination bestehend aus: 2 Holztüren links 1 offenes Regal</p>	<p><b>Rechts</b></p> <p>Kombination bestehend aus: 1 offenes Regal 2 Holztüren rechts</p>
	Breite	97 cm	97 cm	108 cm
Bestell-Nr.	<b>L0923</b>	<b>R0924</b>	<b>L0925</b>	<b>R0926</b>

<b>Highboard</b> <b>6</b> <b>Raster</b>  Höhe = 114 cm Tiefe = 41 cm				
	<b>Links</b> Kombination bestehend aus: 1 Glastür links 1 Glastür rechts 2 Schubkästen, 2 Holztüren	<b>Links</b> Kombination bestehend aus: 1 Holztür links 1 Glastür rechts 1 Schubkasten	<b>Rechts</b> Kombination bestehend aus: 1 Glastür links 1 Holztür rechts 1 Schubkasten	Kombination bestehend aus: 1 Holztür links 1 Holztür rechts
Breite	189 cm	108 cm	108 cm	97 cm
Bestell-Nr.	<b>0680</b>	<b>L0681</b>	<b>R0682</b>	<b>0683</b>
<b>Highboard</b> <b>6</b> <b>Raster</b>  Höhe = 114cm Tiefe = 41 cm				
	Kombination bestehend aus: 6 Schubkästen	Kombination bestehend aus: 6 Schubkästen	Kombination bestehend aus: 1 Holztür links 1 Holztür rechts 6 Schubkästen	Kombination bestehend aus: 1 Holztür links 1 Holztür rechts 6 Schubkästen
Breite	74 cm	97 cm	166 cm	189 cm
Bestell-Nr.	<b>0684</b>	<b>0685</b>	<b>0686</b>	<b>0687</b>
<b>Sideboard</b> <b>4</b> <b>Raster</b>  Höhe = 79 cm Tiefe = 41 cm				<b>TV-Sideboard</b> 
	<b>Links</b> Kombination bestehend aus: 1 Holztür links 1 Glastür rechts	<b>Rechts</b> Kombination bestehend aus: 1 Glastür links 1 Holztür rechts	Kombination bestehend aus: 2 Glastüren links/rechts 2 Holztüren links/rechts	Kombination bestehend aus: 1 Glastür links 1 Glastür rechts 3 Schubkästen, 1 Gerätenische
Breite	108 cm	108 cm	212 cm	189 cm
Bestell-Nr.	<b>0467</b>	<b>0468</b>	<b>0471</b>	<b>0472</b>
<b>Sideboard</b> <b>4</b> <b>Raster</b>  Höhe = 79 cm Tiefe = 41 cm	<b>TV-Sideboard</b> 			
	Kombination bestehend aus: 1 Holztür links 1 Holztür rechts 3 Schubkästen, 1 Gerätenische	Kombination bestehend aus: 1 Holztür links 1 Holztür rechts 4 Schubkästen	Kombination bestehend aus: 1 Holztür links 1 Holztür rechts 4 Schubkästen	Kombination bestehend aus: 1 Holztür links 1 Holztür rechts Kabeldurchlass
Breite	212 cm	166 cm	189 cm	120 cm
Bestell-Nr.	<b>0473</b>	<b>0474</b>	<b>0476</b>	<b>0478</b>

<b>Sideboard</b> <b>4</b> <b>Raster</b>  Höhe = 79 cm Tiefe = 41 cm				<b>Unterteile</b> <b>3</b> <b>Raster</b>  Höhe = 61 cm Tiefe = 50 cm				
	Kombination bestehend aus:				Kombination bestehend aus:			
	2 Holztüren	4 Schubkästen	4 Schubkästen		1 Gerätenische 2 Schubkästen Kabeldurchlass Vollauszüge	1 Gerätenische 2 Schubkästen Kabeldurchlass Vollauszüge		
Breite	97 cm	74 cm	97 cm	Breite	120 cm	143 cm		
Bestell-Nr.	<b>0479</b>	<b>0480</b>	<b>0481</b>	Bestell-Nr.	<b>0313</b>	<b>0314</b>		
<b>Wandboard</b> <b>1</b> <b>Raster</b>	<b>Wandboard mit Holzboden</b> Rückwandhöhe 17,6 cm				<b>Wandboard mit Glasboden</b> Rückwandhöhe 20 cm			
								
Breite	69 cm	92 cm	115 cm	138 cm	69 cm	92 cm	115 cm	138 cm
Bestell-Nr.	<b>2569</b>	<b>2592</b>	<b>2515</b>	<b>2538</b>	<b>2669</b>	<b>2692</b>	<b>2615</b>	<b>2638</b>
<b>Beistelltisch</b>  <b>Couchtisch</b>  Höhe = 43cm								
	Länge x Breite	80 x 80 cm				120 x 70 cm		
Bestell-Nr.	<b>0390</b>				<b>0391</b>			
<b>Korb</b> <b>für</b> <b>Couch-</b> <b>tisch</b>								
	Höhe	48 x 48 cm						
Bestell-Nr.	13 cm							
Bestell-Nr.	<b>9644</b>							



<p><b>Elektro-Zubehör</b></p>	<p><b>Infrarotweiterleitung</b></p> <p>Für die Weiterleitung von IR-Signalen für HIFI-Geräte hinter geschlossenen Fronten.</p> 	<p><b>Funkfernbedienung</b></p> <p>2 Kanal-Funkfernbedienung als Ersatz für Fußtrittschalter. L=LED (dimmbar) H=Halogen (nicht dimmbar)</p> 	<p><b>Schubkastenbeleuchtung</b></p> <p>Batteriebetrieben mit Sensor-schalter geeignet für alle Schubkästen.</p> 														
<p>Bestell-Nr.</p>	<p><b>9186</b></p>					<p><b>9185L / 9185H</b></p>					<p><b>9187</b></p>						
<p><b>Spiegel-rückwand</b></p>																	
<p>Korpusbreite</p>	<p><b>46 cm breit</b></p>					<p><b>69 cm breit</b></p>											
<p>Höhe der Vitrinentür</p>	4R	6R	8R	10R	12R	4R	6R	8R	10R								
<p>Bestell-Nr.</p>	9017	9011	9007	9005	9002	9016	9010	9006	9003								
<p><b>CD Schubkasten-einsatz</b></p>																	
<p>Korpusart</p>	<p>Standardkorpus</p>					<p>Unterteil</p>											
<p>Breite</p>	46 cm	69 cm	92 cm			115 cm	138 cm										
<p>Bestell-Nr.</p>	9420	9421	9426			9427	9425										
<p><b>furnierte Rückwand für Virinen</b></p>	 <p style="text-align: right;"><b>Furnierte Rückwände für Vitrinen, z.B. statt einer Spiegelrückwand als farblichen Akzent. Bitte Holz Ausführung angeben!</b></p>																
<p>Korpusbreite</p>	<p><b>46 cm breit</b></p>					<p><b>69 cm breit</b></p>											
<p>Höhe der Vitrinentür</p>	4R	6R	8R	10R	12R	4R	6R	8R	10R								
<p>Bestell-Nr.</p>	9517	9511	9507	9505	9502	9516	9510	9506	9503								
<p><b>Anbauwand Zubehör</b></p>	<p><b>Kleiderstange</b> Für die Bautypen: 1509 nach vorne ausziehbar</p>	<p><b>Vollauszug</b> Mehrpreis pro Schubkasten. Geeignet für alle Schubkästen</p> 	<p><b>Besteckeinsatz</b> Kunststoff braun passend für bis zu: 12 Messer, 12 Gabeln, 12 Löffel, 12 Kaffeelöffel, 2 große Einzelteile</p> 														
<p>Bestell-Nr.</p>	<p><b>9035</b></p>	<p><b>9191</b></p>	<p><b>9880</b></p>														
<p><b>E-Boden für Korpusse</b></p>	 <p>Holzeinlegeboden Stärke 18 mm <b>foliert</b></p>					 <p>Glaseinlegeboden Stärke 8 mm</p>											
<p>Korpusbreite</p>	46 cm	69 cm	92 cm			46 cm	69 cm										
<p>Tiefe</p>	35 cm	35 cm	35 cm			35 cm	35 cm										
<p>Bestell-Nr.</p>	3502	3503	3504			9060	9061										

<b>Filz- unterlagen für Schub- kästen</b>								
		für L0681 R0682			für 0313	für 0314		
Breite	46 cm	58 cm	69 cm	92 cm	115 cm	138 cm		
Bestell-Nr.	9402	9403	9404	9407	9409	9410		

<b>Korpuse in Sonder- anfertigung</b>	<b>Korpuse in Sonderanfertigung:</b> Grundsätzlich können alle Korpuse höhen-, breiten und tiefengekürzt werden. Ausgenommen sind Korpuse mit Schubkastenkombination im Bereich der Breiten- und Tiefenkürzungen. Weitere Sonderanfertigungen gerne auf Anfrage.							
	<b>Höhenkürzung</b>	<b>Breitenkürzung</b>	<b>Tiefenkürzung</b>	<b>Sonderfarbkombinationen aus den angebotenen Farben pro Kommission</b>				





**WEHRSDORFER**  
... und Wohnen wird schöner