

Möbel LETZ

Finden und Wohlfühlen



Typenplan

1101 von Himolla - Polstersofa rechts grey

Wichtiger Hinweis für Sie

Etwaige Hinweise des Herstellers in dieser Produktinformation, die sich auf die Gewährleistung beziehen, haben für Sie keinerlei Bindungswirkung und können von Ihnen ignoriert werden. Ihre gesetzlichen Gewährleistungsrechte als Verbraucher uns gegenüber, als Ihrem Verkäufer, werden dadurch in keiner Weise berührt oder eingeschränkt. Sie können sich wegen aller Mängel jederzeit an uns wenden. Darüber hinaus gehende Herstellergarantien bleiben

Taufkirchen, Deutschland

Möbel Letz GmbH
Am Gewerbepark 11
06895 Zahna-Elster

Tel.: 035383 - 6018 50

Fax.: 035383 - 6018 17

1101 PLANOPOLY 7



1101 PLANOPOLY 7



MODELLBESCHREIBUNG

Wohnlandschaft mit System-Baukasten: PLANOPOLY 7. Beim Fernsehen, Lesen oder Zusammensein mit der Familie, genießen Sie hohen Sitzkomfort und profitieren von Funktionen, die nach Bedarf wählbar sind. Stellen Sie sich Ihre neue Couch nach Wunsch zusammen. Das Modell ist in verschiedenen Sitzhöhen lieferbar.

POLSTERUNG

Verarbeitung Polsteroberfläche: leger
Rücken: Formasoft Kaltschaum

NAHTBILD

Nahtart: Zierkappnaht
Kontrastziernaht: möglich



SITZKOMFORT

Der Sitzkomfort ist in 3 Härtegraden wählbar:
Superlastic plus mit Federkern
Superlastic med
Superlastic soft

BEZUGSINFORMATION

Rückenspannteil: echt, Vlies
Bezugsbesonderheiten: für Streifen-, Karo- und Mohairstoffe nicht geeignet
Bezugskombination: möglich

BEZUGSKOMBINATION

Der Hauptbezug am Bild nebenan ist dunkel hinterlegt.

STOFF-/STOFFKOMBINATION

Bei einer Stoff-/Stoffkombination gilt jeweils der Preis der höheren Stoffgruppe.
Bei Kombinationen von zwei Stoffen in gleichen Preisgruppen, erhöht sich der Preis um zwei Gruppen.



HANDSCHALTER

Die elektrische Funktion erfolgt mit einem Handschalter, verbunden mit einem Spiralkabel. Dieser kann in der Seitenteeltasche verstaut werden.

SENSORTASTEN

Die elektrische Funktion erfolgt mit Sensortasten seitlich am Sitzfeld.

KUNSTSTOFFFUSS

Kunststofffuß

1101 PLANOPLY 7



METALLFUSS


Metallfuß Chrom


ACHTUNG

Bei Kombination von Zwischen- und Abschlusselementen erfolgt die Lieferung mit Stützfuß (Var. 96).

Wallfreevarianten können aus technischen Gründen nicht miteinander kombiniert werden.

Bei der Kombination von Hebebetten mit einer Spitzecke oder einer Abschlussrecamiere kann bei ausgefahrener Bettfunktion ein kleiner Spalt zwischen den Varianten entstehen.

 Varianten sind elektrisch

 Varianten mit entsprechendem Vermerk werden aus Gewichtsgründen zerlegt angeliefert (eine Aufbauanleitung liegt bei).

ABMESSUNGEN

Die angegebenen Maße beziehen sich auf die niedrige Sitzhöhe. Die Höhe und die Gesamthöhe ändern sich entsprechend.

Alle Maßangaben sind ca.-Maße und können geringfügig abweichen.

Für die Betätigung der Wallfreefunktion wird ein Wandabstand von 13cm benötigt.

EMPFEHLUNG

7112 EINZELSESSL

0818 ZUBEHÖR NACKENKISSEN



1101 PLANOPOLY 7



KOPFSTÜTZENEMPFEHLUNG

Die verschiedenen Kopfstützen sind mit identischen Bügeln ausgestattet und können grundsätzlich in jeden Rücken gesteckt werden. Wegen der unterschiedlichen Rückenbreiten sind jedoch nicht alle Kopfstützen für die einzelnen Varianten geeignet. Nachstehend unsere Empfehlung für die jeweiligen Varianten:

91/92	95X, 95Y, 95Z
89	95X
85/86	95X, 95Y, 95Z
79	95X, 95Y, 95Z
77/78	95X, 95Y, 95Z
75	95X
73/74	95X, 95Y
71/72	95X, 95Y, 95Z
69/70	95X, 95Y, 95Z
65/66	95X, 95Y
63/64	95X, 95Y
62	95X, 95Y
61	95X, 95Y, 95Z
60	95X, 95Y, 95Z
59	95X, 95Y, 95Z
56	95X, 95Y, 95Z
53/54	95X, 95Y, 95Z
51/52	95X, 95Y
49/50	95X, 95Y
46	95X, 95Y, 95Z
45	95X, 95Y
41/42	95X, 95Y, 95Z
39	95X
37/38	95X, 95Y, 95Z
36	95X, 95Y
35	95X, 95Y, 95Z
33/34	95X, 95Y, 95Z
32	95X, 95Y, 95Z
29/30	95X, 95Y, 95Z
23/24	95X, 95Y, 95Z
21/22	95X, 95Y, 95Z
19/20	95X, 95Y
17/18	95X, 95Y, 95Z
10	95X, 95Y, 95Z
09	95X, 95Y, 95Z
08	95X, 95Y, 95Z
07	95X, 95Y
06	95X, 95Y



WALLFREEFUNKTION

Die Wallfreefunktion ist manuell oder elektrisch verfügbar und ermöglicht die individuelle Verstellung von Rücken und Fußteil. Das zusätzliche Kopfteil sorgt für optimalen Sitz- bzw. Liegekomfort. Durch die Wallfreefunktion ist nur ein geringer Wandabstand erforderlich, wodurch sich das Sofa flexibel und platzsparend positionieren lässt.



1101 PLANOPLY 7



ECKELEMENT - RÜCKENNEIGUNGSFUNKTION MANUELL

Die beidseitig manuell verstellbare Rückenneigungsfunktion im Eckelement bietet besonderen Komfort. Durch das einfache Vorziehen der Rückenlehnen entsteht ein flexibles Sitz- und Liegegefühl – ideal für individuelle Entspannungsmomente.



STAURAUM

Der praktische Stauraum im offenen Abschluss lässt sich manuell aufklappen und eignet sich perfekt zur Aufbewahrung von Decken und Kissen.



HEBEBETTFUNKTION

Die Hebebettfunktion verwandelt das Sofa im Handumdrehen in eine großzügige Liegefläche im identischen Bezug. Im eingeklappten Zustand bleibt das Bett dezent verborgen. Die Elemente sind in zwei unterschiedlichen Breiten erhältlich und bieten flexible Nutzungsmöglichkeiten.



1101 PLANOPOLY 7



SOFAS



	B 169 T 93 SB 60	B 199 T 93 SB 75	B 229 T 93 SB 60
	60	61	62
SH 45 / KUNSTST.-FUSS	X	X	X
SH 47 / KUNSTST.-FUSS	U	U	U

ABSCHLUSSELEMENTE



	B 85 T 93 SB 60	B 105 T 93 SB 80	B 145 T 93 SB 60	B 205 T 93 SB 60	B 100 T 93 SB 75	B 175 T 93 SB 75
	33/34 li/re	37/38 li/re	63/64 li/re	65/66 li/re	69/70 li/re	77/78 li/re
SH 45 / KUNSTST.-FUSS	X	X	X	X	X	X
SH 47 / KUNSTST.-FUSS	U	U	U	U	U	U

ABSCHLUSSELEMENTE MIT FUNKTION



	elektrisch Wallfree	manuell Wallfree	elektrisch Wallfree	Bettfunktion manuell	Hehebett m. Verschiebem. manuell	Hehebett manuell	Hehebett m. Verschiebem. manuell	Hehebett manuell	manuell
	B 85 T 93 SB 60	B 85 T 93 SB 60	B 85 T 93 SB 60	B 175 T 93 SB 75	B 145 T 93 SB 60	B 145 T 93 SB 60	B 175 T 93 SB 75	B 175 T 93 SB 75	B 145 T 93 SB 60
	13/14 li/re	13/14 li/re	15/16 li/re	17/18 li/re	19/20 li/re	19/20 li/re	21/22 li/re	21/22 li/re	51/52 li/re
SH 45 / KUNSTST.-FUSS	O	X	X	X	X	Y	X	Y	X
SH 47 / KUNSTST.-FUSS	T	U	U	U	U	V	U	V	U

ABSCHLUSSELEMENTE MIT FUNKTION



	manuell	elektrisch Wallfree	manuell Wallfree	manuell Vorziehfunkt.
	B 175 T 93 SB 75	B 100 T 93 SB 75	B 100 T 93 SB 75	B 175 T 93 SB 75
	53/54 li/re	67/68 li/re	67/68 li/re	85/86 li/re
SH 45 / KUNSTST.-FUSS	X	O	X	X
SH 47 / KUNSTST.-FUSS	U	T	U	U

1101 PLANOPOLY 7



ABSCHLUSSELEMENTE OFFEN

						
		manuell	manuell		manuell	
	B 94 T 214 SB -	B 61 T 96 SB -	B 143 T 95 SB 80	B 143 T 95 SB 80	B 183 T 95 SB 60	B 183 T 95 SB 60
	29/30 li/re	57/58 li/re	71/72 li/re	71/72 li/re	73/74 li/re	73/74 li/re
SH 45 / CHROM	Z					
SH 47 / CHROM	W					
SH 45 / KUNSTST.-FUSS		X	X	Y	X	Y
SH 47 / KUNSTST.-FUSS		U	U	V	U	V









ABSCHLUSSELEMENTE OFFEN MIT INTEGRIERTER ECKE

	
	manuell
	B 94 T 234 SB 80
	91/92 li/re
SH 45 / KUNSTST.-FUSS	X
SH 47 / KUNSTST.-FUSS	U

ABSCHLUSSRECAMIEREN

				
	manuell			elektrisch
	B 107 T 207 SB -	B 107 T 207 SB -	B 95 T 166 SB 70	B 96 T 165 SB 70
	23/24 li/re	23/24 li/re	41/42 li/re	43/44 li/re
SH 45 / CHROM	X	Y	X	X
SH 47 / CHROM	U	V	U	U

ECKELEMENTE

								
	elektrisch	elektrisch			manuell	manuell		
	B 107 T 107 SB -	B 107 T 107 SB -	B 91 T 91 SB -	B 91 T 91 SB -	B 107 T 107 SB -	B 107 T 107 SB -	B 107 T 107 SB -	B 107 T 107 SB -
	49	50	56	59	75	76	79	89
SH 45 / KUNSTST.-FUSS	X	X	X	X	X	X	X	X
SH 47 / KUNSTST.-FUSS	U	U	U	U	U	U	U	U

1101 PLANOPOLY 7



ZWISCHENELEMENTE



	B 120 T 93 SB 60	B 130 T 93 SB 65	B 140 T 93 SB 70	B 150 T 93 SB 75	B 160 T 93 SB 80	B 75 T 93 SB 75	B 60 T 93 SB 60	B 100 T 93 SB 50
	06	07	08	09	10	35	36	39
SH 45 / BODENFREI	X	X	X	X	X	X	X	X

ZWISCHENELEMENTE MIT FUNKTION



	Hebebett manuell B 120 T 93 SB 60	Hebebett manuell B 150 T 93 SB 75
	45	46
SH 45 / BODENFREI	X	X
SH 47 / BODENFREI	U	U

SESSEL



	B 109 T 93 SB 60
	32
SH 45 / KUNSTST.-FUSS	X
SH 47 / KUNSTST.-FUSS	U

HOCKER




	B 61 T 61 SB -	manuell B 112 T 69 SB -
	01	02
SH 42 / KUNSTST.-FUSS	X	
SH 44 / KUNSTST.-FUSS	U	
SH 45 / ROLLEN		X

1101 PLANOPLY 7



ZUBEHÖR



B 21	B 44	B 56	B 68	B 4
T 44	T 17	T 17	T 17	T 4
SB -	SB -	SB -	SB -	SB -

94	95	95	95	96
-----------	-----------	-----------	-----------	-----------

SH -	X	X	Y	Z	X
------	---	---	---	---	---