

Möbel LETZ

Finden und Wohlfühlen



Typenplan

1902 von Himolla - Wohnlandschaft marmor

Wichtiger Hinweis für Sie

Etwaige Hinweise des Herstellers in dieser Produktinformation, die sich auf die Gewährleistung beziehen, haben für Sie keinerlei Bindungswirkung und können von Ihnen ignoriert werden. Ihre gesetzlichen Gewährleistungsrechte als Verbraucher uns gegenüber, als Ihrem Verkäufer, werden dadurch in keiner Weise berührt oder eingeschränkt. Sie können sich wegen aller Mängel jederzeit an uns wenden. Darüber hinaus gehende Herstellergarantien bleiben natürlich unberührt. Dieser Artikel wird hergestellt von himolla Polstermöbel GmbH, Landshuter Str. 38, 84416 Taufkirchen, Deutschland

Möbel Letz GmbH
Am Gewerbepark 11
06895 Zahna-Elster

Tel.: 035383 - 6018 50

Fax.: 035383 - 6018 17

1902 PLANOPOLY 3



1902 PLANOPOLY 3



MODELLBESCHREIBUNG

Wohnlandschaft mit System-Baukasten: PLANOPOLY 3. Beim Fernsehen, Lesen oder Zusammensein mit der Familie, genießen Sie hohen Sitzkomfort und profitieren von Funktionen, die nach Bedarf wählbar sind. Stellen Sie sich Ihre neue Couch nach Wunsch zusammen.

POLSTERUNG

Verarbeitung Polsteroberfläche: besonders leger
Rücken: Formasoft Polyschaum
Rückenaufgabe: Füllung aus hochwertigen Hohlfasern (fibre fill)
Armlehnen: Füllung aus hochwertigen Hohlfasern (fibre fill)

NAHTBILD

Nahtart: Doppelnaht
Kontrastziernaht: nicht möglich



SITZKOMFORT

Der Sitzkomfort ist in 3 Härtegraden wählbar:
Superlastic plus mit Federkern
Superlastic med
Superlastic soft

BEZUGSINFORMATION

Rückenspannteil: echt (Preise Fettdruck), Vlies (Preise Magerdruck)
Bezugsbesonderheiten: für Streifen- und Karostoffe nicht geeignet
Bezugskombination: nicht möglich

HANDSCHALTER

Die elektrische Funktion erfolgt mit einem Handschalter, verbunden mit einem Spiralkabel. Dieser kann in der Seitenteeltasche verstaut werden.

KUNSTSTOFFFUSS

Kunststofffuß

SICHTBARE OBERFLÄCHE

43 Buche
Mögliche Beiztöne
43 Buche (lt. Beiztonkarte)

1902 PLANOPLY 3



ACHTUNG

Bei den Var. 10, 77/78 werden im Lederbezug zusätzlich Teilungsnähte in Rücken und Sitzfläche benötigt.

Durch die legere Polsterung ist eine Wellenbildung möglich.

🔌 Varianten sind elektrisch

🔧 Varianten mit entsprechenden Vermerk werden aus Gewichtsgründen zerlegt angeliefert (eine Aufbauanleitung liegt bei).

ABMESSUNGEN

Alle Maßangaben sind ca.-Maße und können geringfügig abweichen.

EMPFEHLUNG

0861 ZUBEHÖR

RÜCKENFUNKTION MIT PENDOLIN

Durch das Eckelement mit der Pendolinfunktion eröffnen sich weitere Möglichkeiten zur individuellen Entspannung: Die beiden Rückenlehnen lassen sich nach vorne ziehen, sodass Sie bequem in der Ecke sitzen und relaxen können.



1902 PLANOPOLY 3



SOFAS



B 160 T 101 SB -	B 181 T 101 SB -	B 212 T 101 SB -
------------------------	------------------------	------------------------

60	61	62
-----------	-----------	-----------

SH 44 / KUNSTST.-FUSS	X	X	X
-----------------------	---	---	---

ABSCHLUSSELEMENTE



B 88 T 101 SB -	B 134 T 101 SB -	B 186 T 101 SB -	B 108 T 101 SB -
-----------------------	------------------------	------------------------	------------------------

37/38 li/re	63/64 li/re	65/66 li/re	77/78 li/re
--------------------	--------------------	--------------------	--------------------

SH 44 / KUNSTST.-FUSS	X	X	X	X
-----------------------	---	---	---	---

ABSCHLUSSELEMENTE OFFEN



B 136 T 101 SB -

51/52 li/re

manuell

B 48 T 101 SB -

57/58 li/re

SH 44 / KUNSTST.-FUSS	X	X
-----------------------	---	---

ABSCHLUSSRECAMIEREN



☛
elektrisch

B 100 T 171 SB -

43/44 li/re

B 100 T 167 SB -






43/44 li/re

SH 44 / KUNSTST.-FUSS	E	X
-----------------------	---	---








1902 PLANOPOLY 3





ECKELEMENTE

					
			manuell	manuell	
	B 102 T 102 SB -	B 102 T 102 SB -	B 117 T 117 SB 54	B 117 T 117 SB 54	B 117 T 117 SB -
	56	59	75	76	79
SH 44 / KUNSTST.-FUSS	X	X	X	X	X

ZWISCHENELEMENTE

							
	B 52 T 101 SB 52	B 62 T 101 SB 62	B 72 T 101 SB 72	B 107 T 101 SB 53	B 57 T 101 SB 57	B 127 T 101 SB 63	B 158 T 101 SB 53
	07	08	10	34	36	39	50
SH 44 / KUNSTST.-FUSS	X	X	X	X	X	X	X

SESSEL

		
	B 85 T 81 SB -	B 108 T 101 SB -
	31	32
SH 45 / KUNSTST.-FUSS SH 45 / ROLLEN	X	L

HOCKER

	
	B 60 T 60 SB -
	01
SH 42 / KUNSTST.-FUSS	X