

Möbel LETZ

Finden und Wohlfühlen



Typenplan

7474 von K+W Polstermöbel - Ledergarnitur schoko

Wichtiger Hinweis für Sie

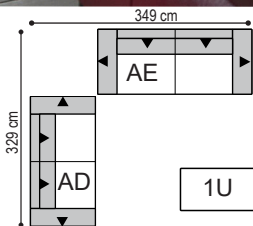
Etwaige Hinweise des Herstellers in dieser Produktinformation, die sich auf die Gewährleistung beziehen, haben für Sie keinerlei Bindungswirkung und können von Ihnen ignoriert werden. Ihre gesetzlichen Gewährleistungsrechte als Verbraucher uns gegenüber, als Ihrem Verkäufer, werden dadurch in keiner Weise berührt oder eingeschränkt. Sie können sich wegen aller Mängel jederzeit an uns wenden. Darüber hinaus gehende Herstellergarantien bleiben

84416 Taufkirchen (Vils), Deutschland

Möbel Letz GmbH
Am Gewerbepark 11
06895 Zahna-Elster

Tel.: 035383 - 6018 50

Fax.: 035383 - 6018 17



Abbildung

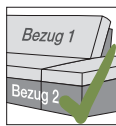
Sofa: AE Sofa 2,5-sitzig mit Sitztiefenverstellung,
AD Sofa 2-sitzig groß mit Sitztiefenverstellung,
1U Hockerbank

Bezug: Leder Longlife Bronco 11

Optionen



Kontrastnaht
nicht möglich



Bezugskombination
möglich

Art der Polsterung



besonders
leger

Modellaufbau

Gestell: Stabile Gestelle aus Buchen- und Schichtholz

Sitz: Wellenunterfederung mit solider Polyätherschaumpolsterung und Inlettfüllung

Rücken: Gummigurte mit Füllkissen

Funktion: Sitztiefenverstellung, Armauflage mit Rasterbeschlag

Fuß: A Spinnenfuß Metall verchromt oder Metall schwarz Struktur, B U-Bügelfuß Edelstahloptik gebürstet, C Scheibenfuß Edelstahloptik gebürstet oder Metall schwarz Struktur, D Winkelfuß Metall verchromt

Segment/Zwischentisch: Echtholz furnier lackiert in Kernbuche, Kernnussbaum
Eiche natur, Eiche wengefarbig

Modellbeschreibung

Das Modell beeindruckt durch seine geradlinige Form und seinen außergewöhnlichen Komfort. Durch die Sitztiefenverstellung (ca. 16cm), die mittels eines Hebebeschlages betätigt wird, können Sie zwischen 2 Sitztiefen wählen. Die Armauflagen sind mit einem Rasterbeschlag ausgestattet. Mit vier frei wählbaren Fußvarianten und einem breiten Typenplan bietet dieses Polsterprogramm jede Menge Spielraum zur individuellen Gestaltung. Die legere Polsterverarbeitung mit betont softigen Sitz- und Rückenkissen unterstützt den angenehmen Komfort.

Details



A B C D




Planungsbeispiel



Planungsbeispiel



Segmenttisch



Armteilstfunktion

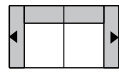
Breite / Tiefe / Höhe

Sitzhöhe: 46 cm, Sitztiefe: 54 cm / mit SV 70 cm
 Sitzhöhe Sessel 1B: 40 cm
 SV = Sitztiefenverstellung



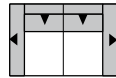
89/90/81
Drehessel
 Sitzhöhe: 40 cm

1B



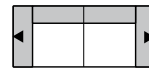
200/91/85
Sofa 2-sitzig

SC



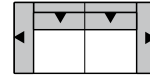
200/109/85
Sofa 2-sitzig + SV

AC



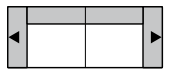
220/91/85
Sofa 2-sitzig groß

SD



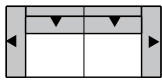
220/109/85
Sofa 2-sitzig groß + SV

AD



240/91/85
Sofa 2,5-sitzig

SE



240/109/85
Sofa 2,5-sitzig + SV

AE



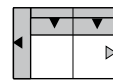
110/109/85
Element mit Seitenteil + SV

CB links
 DB rechts



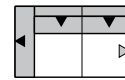
120/109/85
Element mit Seitenteil + SV

CC links
 DC rechts



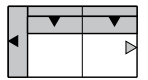
160/109/85
Sofa 2-sitzig mit Seitenteil + SV

CF links
 DF rechts



180/109/85
Sofa 2-sitzig groß mit Seitenteil + SV

CD links
 DD rechts



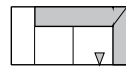
200/109/85
Sofa 2,5-sitzig mit Seitenteil + SV

CE links
 DE rechts



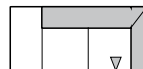
109/109/85
Spitzecke

2V



240/91/85
Sofaecke

5R links
 6R rechts



250/91/85
Sofaecke

5S links
 6S rechts



112/167/85
Longchair

YA links
 ZA rechts



122/167/85
Longchair

YB links
 ZB rechts



101/63/46
Hockerbank

1T



116/63/46
Hockerbank

1U



52/11/22
Kopfstütze

9F



52/11/22
Kopfstütze verstellbar

9G



55/100/35
Segmenttisch niedrig

2Q



58/107/7
Auflagekissen für Segmenttisch 2Q

9Q



34/100/35
Zwischentisch gerade

2R



34/107/7
Auflagekissen für Zwischentisch 2R

9R











▼ = SV (Sitzvorzug)

◀ = Armteilstfunktion

Bitte beachten:

Die Sofaelemente mit Seitenteil sind nur in Verbindung mit Sofaecke/Longchair/Ecke/Segmenttisch möglich!

alle Angaben sind ca. Maße B/T/H; Irrtümer vorbehalten

	Drehessel	Sofa 2-sitzig	Sofa 2-sitzig + SV	Sofa 2-sitzig groß	Sofa 2-sitzig groß + SV	Sofa 2,5-sitzig	Sofa 2,5-sitzig + SV	Element mit Seitenteil + SV	Element mit Seitenteil + SV	Sofa 2-sitzig mit Seitenteil + SV
										
B/T/H ca.	1B 89/90/81	SC 200/91/85	AC 200/109/85	SD 220/91/85	AD 220/109/85	SE 240/91/85	AE 240/109/85	CB links DB rechts 110/109/85	CC links DC rechts 120/109/85	CF links DF rechts 160/109/85
Verbrauch	3,77	8,40	8,40	8,80	8,80	9,90	9,90	3,85	4,40	6,64
ZUGABE										
05										
06										
07										
08										
09										
10										
12										
22										
Longl. Casay Longl. Bronco Longl. Cloud Longl. Gaucho Bison (Nubuk)										

* **BITTE BEACHTEN:** Nur die aufgeführten Leder sind bei diesem Modell lieferbar!

Die Verarbeitung von Zier-, Kapp- oder Doppelnähten können in der Stoff- oder Lederausführung unterschiedlich ausfallen. Es besteht die Möglichkeit, dass bei der Stoffausführung die Nähte entfallen bzw. durch einfache Nähte ersetzt werden.

„Zugabe“ bezieht sich nur auf Stoffe (Verbrauch in lfd. Meter, uni oder unauffällig gemustert mit einer Arbeitsbreite von ca. 140cm), Fremdleider kann nicht verarbeitet werden!

Achtung: Die Piktogramme dienen nur zur Verdeutlichung der Grundform! Abbildung zeigt immer das linke Teil! Alle Maße sind ca.-Angaben. Irrtümer und Änderungen vorbehalten.

