

Möbel LETZ

Finden und Wohlfühlen



Typenplan

PN-EM16031 von Polinova - Ledergarnitur schwarz

Wichtiger Hinweis für Sie

Etwaige Hinweise des Herstellers in dieser Produktinformation, die sich auf die Gewährleistung beziehen, haben für Sie keinerlei Bindungswirkung und können von Ihnen ignoriert werden. Ihre gesetzlichen Gewährleistungsrechte als Verbraucher uns gegenüber, als Ihrem Verkäufer, werden dadurch in keiner Weise berührt oder eingeschränkt. Sie können sich wegen aller Mängel jederzeit an uns wenden. Darüber hinaus gehende Herstellergarantien bleiben natürlich unberührt. Dieser Artikel wird hergestellt von POLINOVA Polstermöbel GmbH & Co.KG, Diepenauer Heide 1, 31603 Diepenau, Deutschland, support@polipol.de

Möbel Letz GmbH
Am Gewerbepark 11
06895 Zahna-Elster

Tel.: 035383 - 6018 50

Fax.: 035383 - 6018 17

Einzeltypenprogramm



POLINOVA
polstermöbel gmbh & co. kg



Modellbeschreibung:

Gestell: Hartholz und andere Holzwerkstoffe
Sitz: Kaltschaum- bzw. Federkernpolsterung preisgleich wählbar
 ummantelt mit Polstervlies auf dauerelastischen Wellenfedern
 2 verschiedene Sitzhöhen preisgleich wählbar / 45 oder 47 cm
Rücken: hochelastische Polstergurte mit hochwertigem Kaltschaum
 Alle Typen sind im Rücken unecht bezogen! (außer 2-Sitzer mit zwei Armlehnen und Sessel)
Leder: Rücken echt gegen Aufpreis lieferbar
 Modell ist nur einfarbig lieferbar



ca. Massangaben in cm

Höhe: 94 oder 96
Tiefe: 92
Sitzhöhe: 45 oder 47
Sitztiefe: 54
Armlehne: 25
Armlehne Sessel: 21

Fußausführungen preisgleich - Höhe ca. 3,5 cm / 11 cm oder 3,5 cm / 13 cm

Hinweis zu den wählbaren Füßen:
 Fußhöhe 11 cm = Sitzhöhe 45 cm
 Fußhöhe 13 cm = Sitzhöhe 47 cm



Metallfuß
Armlehnnenseite
vorne und hinten

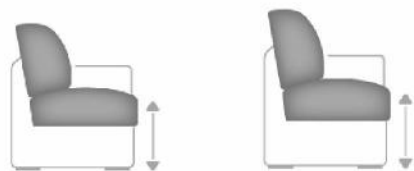


Buche-Holzfuß
Armlehnnenseite
vorne und hinten

Farbtöne für wählbare Holzfarben



Sitzhöhen preisgleich



45 cm

47 cm

Sollte keine Angabe der Sitzhöhe erfolgen, bestätigen wir die Standardausführung: Sitzhöhe 45 cm



Hocker



Hocker

Sitzqualitäten preisgleich



Kaltschaum



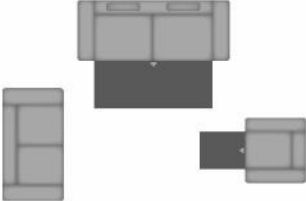
Federkern





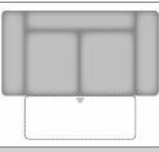




Sollte keine Angabe der Sitzqualität erfolgen, bestätigen wir die Standardausführung: Sitzqualität Kaltschaum












Bitte alle erforderlichen Vorgaben zu einer Bestellung beachten. Beginnen Sie Ihre Angaben mit der davorstehend linken Type. (Bitte Stellskizze mitsenden)

Die Nahtverarbeitung oder Notwendigkeit zusätzlicher/geänderter Nähte kann im Vergleich zwischen der Stoff-/Leder Ausführung unterschiedlich ausfallen. Faltenbildung ist ein normaler Prozess. Diese stellt keinen Qualitätsmangel dar, sondern ist modellbedingt gewollt und eine warentypische Eigenschaft. Alle Maßangaben sind ca. Maße und können geringfügig abweichen. Ausführungen der abgebildeten Modelle sowie deren Skizzen sind unverbindlich und können sich ändern. Technische Änderungen an unseren Produkten behalten wir uns vor. Gleiches gilt für Preisirrtümer. Maßgebend ist der aktuelle Stand der Kollektion. Die Liegeflächen-Maße (falls Schlaffunktion im Typenplan vorhanden) sind in Kombination von einem Querschläfer mit Armlehne und Spitzecke(SE) angegeben und ändern sich geringfügig in Kombination mit anderen Typen. Holz ist ein Naturprodukt und evtl. Farbabweichungen oder Maserungen können nicht beeinflusst werden und stellen keinen Reklamationsgrund dar.

Hinweis für Träger von Herzschrittmachern: Alle eingebauten Elektromotoren entsprechen den DIN- und VDE Vorschriften. Wir empfehlen, um eventuellen Problemen vorzubeugen, den Arzt zu befragen.

Nr.	Artikel	Bild	Beschreibung	Stoff																		
				100 Rücken echt	100 Rücken unecht	120 Rücken echt	120 Rücken unecht	140 Rücken echt	140 Rücken unecht	160 Rücken echt	160 Rücken unecht	180 Rücken echt	180 Rücken unecht									
Kombinationen																						
1	siehe Beschreibung		KSL 3RA KSR = 3-Sitzer mit Relax- auszug und Kopfstützen beidseitig; 2 = 2-Sitzer; 1Ho KS = Sessel mit ausziehbarem Hocker und Kopfstütze																			

Nr.	Artikel	Bild	Nr.	Artikel	Bild	B	H	T	Beschreibung	Stoff												
										100 Rücken echt	100 Rücken unecht	120 Rücken echt	120 Rücken unecht	140 Rücken echt	140 Rücken unecht	160 Rücken echt	160 Rücken unecht	180 Rücken echt	180 Rücken unecht			
Sofa / Canapé																						
2	3					228	94 ODER 96	92	3-Sitzer	-												
3	3RA					228	94 ODER 96	92	3-Sitzer mit Relaxauszug Relaxfläche: ca. 170 x 125 cm	-												
4	2,5					200	94 ODER 96	92	2,5-Sitzer	-												
5	2					170	94 ODER 96	92	2-Sitzer, Rücken echt	-	-		-		-		-		-			
6	2S					170	94 ODER 96	92	2-Sitzer mit Schubkasten, Rücken echt	-	-		-		-		-		-			
Sessel																						
7	1					98	94 ODER 96	92	Sessel, Rücken echt	-	-		-		-		-		-			
TV-Sessel / Ruhe- / Liege- / Relaxessel																						
8	1Ho					98	94 ODER 96	92	Sessel mit ausziehbarem Hocker, Rücken echt	-	-		-		-		-		-			
Hocker																						
9	Ho					58	45 ODER 47	58	Hocker, fest gepolstert, nur mit Kaltschaum- polsterung lieferbar	-	-		-		-		-		-			
10	HoF					58	45 ODER 47	58	Hocker, aufklappbar, nur mit Kaltschaum- polsterung lieferbar	-	-		-		-		-		-			

Nr.	Artikel	Bild	Nr.	Artikel	Bild	B	H	T	Beschreibung											
										Stoff	100 Rücken echt	100 Rücken unecht	120 Rücken echt	120 Rücken unecht	140 Rücken echt	140 Rücken unecht	160 Rücken echt	160 Rücken unecht	180 Rücken echt	180 Rücken unecht
11	XXL Ho					130	45 ODER 47	65	XXL Hocker, fest gepolstert; nur mit Kaltschaum- polsterung lieferbar	-	-	-	-	-	-	-	-	-	-	-
12	XXL HoF					130	45 ODER 47	65	XXL Hocker, aufklappbar; nur mit Kaltschaum- polsterung lieferbar	-	-	-	-	-	-	-	-	-	-	-
Kopfstütze																				
13	Kopfstütze KS					47	23	11	Kopfstütze verstellbar in Höhe und Neigung, inkl. Kopfstützenvorrichtung	-	-	-	-	-	-	-	-	-	-	-
14	Premiumkopfstütze PKS					50	28	23	Premiumkopfstütze verstellbar in Höhe und Neigung inkl. KS-Vorrichtung	-	-	-	-	-	-	-	-	-	-	-
15	Aufpreis KS-Vorrichtung								Aufpreis KS-Vorrichtung	-	-	-	-	-	-	-	-	-	-	-
Kissen																				
16	Kissen 40x40					40	40		Kissen	-	-	-	-	-	-	-	-	-	-	-
17	Kissen 50x50					50	50		Kissen	-	-	-	-	-	-	-	-	-	-	-
17.1	Kissen 40x40 (Stoff)					40	40		Kissen 40x40 (Stoff)	-	-	-	-	-	-	-	-	-	-	-
17.2	Kissen 50x50 (Stoff)					50	50		Kissen 50x50 (Stoff)	-	-	-	-	-	-	-	-	-	-	-
Zubehör / Kleinteile																				
18	Aufpreis Liegefläche echt								Aufpreis für Liegefläche echt bezogen	-	-	-	-	-	-	-	-	-	-	-
19	Leder 4,5m ²								nur ganze Häute (ca. 4,5m ²) Bitte beachten: Durch die vorhandenen Naturmerkmale können ca. 60-70% der Haut als Zuschnittfläche verwendet werden.	-	-	-	-	-	-	-	-	-	-	-