

# Möbel LETZ

*Finden und Wohlfühlen*



## Typenplan

Lilli von Venjakob - Stuhl Edelstahl/ TriTex tabac

### **Wichtiger Hinweis für Sie**







Etwaige Hinweise des Herstellers in dieser Produktinformation, die sich auf die Gewährleistung beziehen, haben für Sie keinerlei Bindungswirkung und können von Ihnen ignoriert werden. Ihre gesetzlichen Gewährleistungsrechte als Verbraucher uns gegenüber, als Ihrem Verkäufer, werden dadurch in keiner Weise berührt oder eingeschränkt. Sie können sich wegen aller Mängel jederzeit an uns wenden. Darüber hinaus gehende Herstellergarantien bleiben natürlich unberührt. Dieser Artikel wird hergestellt von Alfons Venjakob GmbH & Co.KG, Friedrichsdorfer Str. 220, 33335 Gütersloh, Deutschland, [venjakob@venjakob-moebel.de](mailto:venjakob@venjakob-moebel.de)







Möbel Letz GmbH  
Am Gewerbepark 11  
06895 Zahna-Elster

Tel.: 035383 - 6018 50

Fax.: 035383 - 6018 17







Stoff	Kundenstoff	Leder	Leder Sauvage
-------	-------------	-------	---------------







LILLI 3000* 2881-		Ausführung	Bestell-Nr.	A	B + Melange	C	D	
 <p>B 52 cm H 98 cm T 61 cm SH 50 cm</p> <p><b>EE EXCLUSIVE EDITION</b> Exclusive-Edition = Preise / Sortimentsfreigabe nur bei Platzierung.</p> <p>Ellipsenrohr</p> <p><b>Prospekt:</b> Genussplätze</p>	Edelstahloptik	<b>2881-17..</b>						
	Metall anthrazit matt	<b>2881-18..</b>						
	Kopfstück (Ausführung s.u.)	<b>0213-..00</b>	inbegr.	inbegr.	inbegr.	inbegr.		
	Aufpreis Drehfunktion	<b>W997-2881</b>						
	Aufpreis Schwingfunktion	<b>W998-2881</b>						
	Aufpreis Drehschwingfunktion	<b>W999-2881</b>						
	Filzgleiter (4er Set)	<b>9999-5922</b>						
	<p>Stuhlgestell Metall, Sperrholzsitz mit Schaumauflage. Rücken und Sitz in Melange-Bezug (PG B), der Sitz ist auch in Stoff PG A+B oder Leder PG C+D möglich: Bitte immer Stoff-/Leder-Nr. für Sitz und Melange-Nr. für Rücken-Bespannung angeben. Kunststoffgleiter serienmäßig, Filzgleiter gegen Berechnung möglich. Belastbar bis 140 kg. Stoffzugabe = PG B - Stoffbedarf 40 cm für Sitz, bei Einzelstuhlbestellungen 80 cm Optional gegen Aufpreis:</p> <p> und/oder </p> <p><b>Melange:</b></p> <div style="display: flex; justify-content: space-around;">    </div> <p><b>Streifenoptik:</b> PA - anthrazit PQ - pistazie PG - grey PR - bronze PM - mocca PS - stone</p> <p><b>Design:</b> PC - grey PH - anthrazit PK - mocca</p> <p><b>Raute:</b> PT - anthrazit PU - grey PV - stone</p> <p><b>Kopfstück variabel:</b> (preisgleich, bitte bei Bestellung ergänzen) 03-Eiche rustico hell geölt, 05-Eiche geölt, 07-Eiche hell geölt, 15-Wildeiche geölt, 17-Edelstahloptik, 18-Metall anthrazit matt, 42-Colorado Nussbaum geölt, 72-Wildeiche hell soft gebürstet geölt, 75-Wildeiche hell geölt, 76-Santanaeiche hell geölt</p>		<p><b>Bestell-Nr. mit Melange-Nr. + Kopfstück-Nr. ergänzen</b></p>					

LILLI 3000* 2882-		Ausführung	Bestell-Nr.	A	B + Melange	C	D	
 <p>B 56 cm H 98 cm T 61 cm SH 50 cm ALH 65 cm</p> <p><b>EE EXCLUSIVE EDITION</b> Exclusive-Edition = Preise / Sortimentsfreigabe nur bei Platzierung.</p> <p>Ellipsenrohr</p> <p><b>Prospekt:</b> Genussplätze</p>	Edelstahloptik	<b>2882-17..</b>						
	Metall anthrazit matt	<b>2882-18..</b>						
	Kopfstück (Ausführung s.u.)	<b>0213-..00</b>	inbegr.	inbegr.	inbegr.	inbegr.		
	Aufpreis Drehfunktion	<b>W997-2881</b>						
	Aufpreis Schwingfunktion	<b>W998-2881</b>						
	Aufpreis Drehschwingfunktion	<b>W999-2881</b>						
	Filzgleiter (4er Set)	<b>9999-5922</b>						
	<p>Sesselgestell Metall, Sperrholzsitz mit Schaumauflage. Rücken und Sitz in Melange-Bezug (PG B), der Sitz ist auch in Stoff PG A+B oder Leder PG C+D möglich: Bitte immer Stoff-/Leder-Nr. für Sitz und Melange-Nr. für Rücken-Bespannung angeben. Kunststoffgleiter serienmäßig, Filzgleiter gegen Berechnung möglich. Belastbar bis 140 kg. Stoffzugabe = PG B - Stoffbedarf 40 cm für Sitz, bei Einzelstuhlbestellungen 80 cm Optional gegen Aufpreis:</p> <p> und/oder </p> <p><b>Melange:</b></p> <div style="display: flex; justify-content: space-around;">    </div> <p><b>Streifenoptik:</b> PA - anthrazit PQ - pistazie PG - grey PR - bronze PM - mocca PS - stone</p> <p><b>Design:</b> PC - grey PH - anthrazit PK - mocca</p> <p><b>Raute:</b> PT - anthrazit PU - grey PV - stone</p> <p><b>Kopfstück variabel:</b> (preisgleich, bitte bei Bestellung ergänzen) 03-Eiche rustico hell geölt, 05-Eiche geölt, 07-Eiche hell geölt, 15-Wildeiche geölt, 17-Edelstahloptik, 18-Metall anthrazit matt, 42-Colorado Nussbaum geölt, 72-Wildeiche hell soft gebürstet geölt, 75-Wildeiche hell geölt, 76-Santanaeiche hell geölt</p>		<p><b>Bestell-Nr. mit Melange-Nr. + Kopfstück-Nr. ergänzen</b></p>					

\*Bei den Modellnamen handelt es sich nicht um eine Marke, sondern um ein reines Bestellzeichen zur Unterscheidung der einzelnen Produkte aus unserem Sortiment.








Stoff	Kundenstoff	Leder	Leder Sauvage
-------	-------------	-------	---------------








LILLI 3000* 2883-		Ausführung	Bestell-Nr.	A	B + Melange	C	D
 <p>B 52 cm H 98 cm T 61 cm SH 50 cm</p> <p><b>EE EXCLUSIVE EDITION</b> Exclusive-Edition = Preise / Sortimentsfreigabe nur bei Platzierung.</p> <p>Ellipsenrohr</p>	Edelstahloptik	<b>2883-17..</b>					
	Metall anthrazit matt	<b>2883-18..</b>					
	Kopfstück (Ausführung s.u.)	<b>0213-..00</b>	inbegr.	inbegr.	inbegr.	inbegr.	
	Aufpreis Drehfunktion	<b>W997-2881</b>					
	Aufpreis Schwingfunktion	<b>W998-2881</b>					
	Aufpreis Drehschwingfunktion	<b>W999-2881</b>					
	Filzgleiter (4er Set)	<b>9999-6522</b>					
	<p>Stuhlgestell Metall, Sperrholzsitz mit Schaumauflage. Rücken und Sitz in Melange-Bezug (PG B), der Sitz ist auch in Stoff PG A+B oder Leder PG C+D möglich: Bitte immer Stoff-/Leder-Nr. für Sitz und Melange-Nr. für Rücken-Bespannung angeben. Kunststoffgleiter serienmäßig, Filzgleiter gegen Berechnung möglich. Belastbar bis 140 kg. Stoffzugabe = PG B - Stoffbedarf 40 cm für Sitz, bei Einzelstuhlbestellungen 80 cm Optional gegen Aufpreis:</p> <p> und/oder </p> <p><b>Melange:</b></p> <div style="display: flex; justify-content: space-around;">    </div> <p><b>Streifenoptik:</b> PA - anthrazit PQ - pistazie PG - grey PR - bronze PM - mocca PS - stone</p> <p><b>Design:</b> PC - grey PH - anthrazit PK - mocca</p> <p><b>Raute:</b> PT - anthrazit PU - grey PV - stone</p> <p><b>Kopfstück variabel:</b> (preisgleich, bitte bei Bestellung ergänzen) 03-Eiche rustico hell geölt, 05-Eiche geölt, 07-Eiche hell geölt, 15-Wildeiche geölt, 17-Edelstahloptik, 18-Metall anthrazit matt, 42-Colorado Nussbaum geölt, 72-Wildeiche hell soft gebürstet geölt, 75-Wildeiche hell geölt, 76-Santanaeiche hell geölt</p>		<p><b>Bestell-Nr. mit Melange-Nr. + Kopfstück-Nr. ergänzen</b></p>				

LILLI 3000* 2884-		Ausführung	Bestell-Nr.	A	B + Melange	C	D
 <p>B 56 cm H 98 cm T 61 cm SH 50 cm ALH 65 cm</p> <p><b>EE EXCLUSIVE EDITION</b> Exclusive-Edition = Preise / Sortimentsfreigabe nur bei Platzierung.</p> <p>Ellipsenrohr</p>	Edelstahloptik	<b>2884-17..</b>					
	Metall anthrazit matt	<b>2884-18..</b>					
	Kopfstück (Ausführung s.u.)	<b>0213-..00</b>	inbegr.	inbegr.	inbegr.	inbegr.	
	Aufpreis Drehfunktion	<b>W997-2881</b>					
	Aufpreis Schwingfunktion	<b>W998-2881</b>					
	Aufpreis Drehschwingfunktion	<b>W999-2881</b>					
	Filzgleiter (4er Set)	<b>9999-6522</b>					
	<p>Sesselgestell Metall, Sperrholzsitz mit Schaumauflage. Rücken und Sitz in Melange-Bezug (PG B), der Sitz ist auch in Stoff PG A+B oder Leder PG C+D möglich: Bitte immer Stoff-/Leder-Nr. für Sitz und Melange-Nr. für Rücken-Bespannung angeben. Kunststoffgleiter serienmäßig, Filzgleiter gegen Berechnung möglich. Belastbar bis 140 kg. Stoffzugabe = PG B - Stoffbedarf 40 cm für Sitz, bei Einzelstuhlbestellungen 80 cm Optional gegen Aufpreis:</p> <p> und/oder </p> <p><b>Melange:</b></p> <div style="display: flex; justify-content: space-around;">    </div> <p><b>Streifenoptik:</b> PA - anthrazit PQ - pistazie PG - grey PR - bronze PM - mocca PS - stone</p> <p><b>Design:</b> PC - grey PH - anthrazit PK - mocca</p> <p><b>Raute:</b> PT - anthrazit PU - grey PV - stone</p> <p><b>Kopfstück variabel:</b> (preisgleich, bitte bei Bestellung ergänzen) 03-Eiche rustico hell geölt, 05-Eiche geölt, 07-Eiche hell geölt, 15-Wildeiche geölt, 17-Edelstahloptik, 18-Metall anthrazit matt, 42-Colorado Nussbaum geölt, 72-Wildeiche hell soft gebürstet geölt, 75-Wildeiche hell geölt, 76-Santanaeiche hell geölt</p>		<p><b>Bestell-Nr. mit Melange-Nr. + Kopfstück-Nr. ergänzen</b></p>				

\*Bei den Modellnamen handelt es sich nicht um eine Marke, sondern um ein reines Bestellzeichen zur Unterscheidung der einzelnen Produkte aus unserem Sortiment.

Stoff	Kundenstoff	Leder	Leder Sauvage
-------	-------------	-------	---------------

LILLI 3000* 2889-		Ausführung	Bestell-Nr.	A	B + Melange	C	D
 <p>B 52 cm H 98 cm T 61 cm SH 50 cm</p>  <p>Exclusive-Edition = Preise / Sortimentsfreigabe nur bei Platzierung.</p>		Metall anthrazit matt	<b>2889-18..</b>				
		Kopfstück (Ausführung s.u.)	<b>0213-..00</b>	inbegr.	inbegr.	inbegr.	inbegr.
		Aufpreis Drehfunktion	<b>W997-2881</b>				
		Aufpreis Schwingfunktion	<b>W998-2881</b>				
		Aufpreis Drehschwingfunktion	<b>W999-2881</b>				
		<p>Stuhlgestell Metall, Sperrholzsitz mit Schaumauflage. Rücken und Sitz in Melange-Bezug (PG B), der Sitz ist auch in Stoff PG A+B oder Leder PG C+D möglich: Bitte immer Stoff-/Leder-Nr. für Sitz und Melange-Nr. für Rücken-Bespannung angeben. Inkl. selbstklebenden Filz pads. Belastbar bis 140 kg. Stoffzugabe = PG B - Stoffbedarf 40 cm für Sitz, bei Einzelstuhlbestellungen 80 cm Optional gegen Aufpreis:</p> <p> und/oder </p> <p><b>Melange:</b></p> <div style="display: flex; justify-content: space-around;"> <div style="text-align: center;">  <p><b>Streifenoptik:</b> PA - anthrazit PQ - pistazie PG - grey PR - bronze PM - mocca PS - stone</p> </div> <div style="text-align: center;">  <p><b>Design:</b> PC - grey PH - anthrazit PK - mocca</p> </div> <div style="text-align: center;">  <p><b>Raute:</b> PT - anthrazit PU - grey PV - stone</p> </div> </div> <p><b>Kopfstück variabel:</b> (preisgleich, bitte bei Bestellung ergänzen) 03-Eiche rustico hell geölt, 05-Eiche geölt, 07-Eiche hell geölt, 15-Wildeiche geölt, 17-Edelstahloptik, 18-Metall anthrazit matt, 42-Colorado Nussbaum geölt, 72-Wildeiche hell soft gebürstet geölt, 75-Wildeiche hell geölt, 76-Santanaeiche hell geölt</p>		<p><b>Bestell-Nr. mit Melange-Nr. + Kopfstück-Nr. ergänzen</b></p>			

LILLI 3000* 2890-		Ausführung	Bestell-Nr.	A	B + Melange	C	D
 <p>B 56 cm H 98 cm T 61 cm SH 50 cm ALH 65 cm</p>  <p>Exclusive-Edition = Preise / Sortimentsfreigabe nur bei Platzierung.</p>		Metall anthrazit matt	<b>2890-18..</b>				
		Kopfstück (Ausführung s.u.)	<b>0213-..00</b>	inbegr.	inbegr.	inbegr.	inbegr.
		Aufpreis Drehfunktion	<b>W997-2881</b>				
		Aufpreis Schwingfunktion	<b>W998-2881</b>				
		Aufpreis Drehschwingfunktion	<b>W999-2881</b>				
		<p>Sesselgestell Metall, Sperrholzsitz mit Schaumauflage. Rücken und Sitz in Melange-Bezug (PG B), der Sitz ist auch in Stoff PG A+B oder Leder PG C+D möglich: Bitte immer Stoff-/Leder-Nr. für Sitz und Melange-Nr. für Rücken-Bespannung angeben. Inkl. selbstklebenden Filz pads. Belastbar bis 140 kg. Stoffzugabe = PG B - Stoffbedarf 40 cm für Sitz, bei Einzelstuhlbestellungen 80 cm Optional gegen Aufpreis:</p> <p> und/oder </p> <p><b>Melange:</b></p> <div style="display: flex; justify-content: space-around;"> <div style="text-align: center;">  <p><b>Streifenoptik:</b> PA - anthrazit PQ - pistazie PG - grey PR - bronze PM - mocca PS - stone</p> </div> <div style="text-align: center;">  <p><b>Design:</b> PC - grey PH - anthrazit PK - mocca</p> </div> <div style="text-align: center;">  <p><b>Raute:</b> PT - anthrazit PU - grey PV - stone</p> </div> </div> <p><b>Kopfstück variabel:</b> (preisgleich, bitte bei Bestellung ergänzen) 03-Eiche rustico hell geölt, 05-Eiche geölt, 07-Eiche hell geölt, 15-Wildeiche geölt, 17-Edelstahloptik, 18-Metall anthrazit matt, 42-Colorado Nussbaum geölt, 72-Wildeiche hell soft gebürstet geölt, 75-Wildeiche hell geölt, 76-Santanaeiche hell geölt</p>		<p><b>Bestell-Nr. mit Melange-Nr. + Kopfstück-Nr. ergänzen</b></p>			

\*Bei den Modellnamen handelt es sich nicht um eine Marke, sondern um ein reines Bestellzeichen zur Unterscheidung der einzelnen Produkte aus unserem Sortiment.

Stoff	Kunststoff	Leder	Leder Sauvage
-------	------------	-------	---------------

### LILLI 3000\* 2891-



B 52 cm  
H 98 cm  
T 61 cm  
SH 50 cm



Exclusive-Edition =  
Preise / Sortimentsfreigabe  
nur bei Platzierung.

Ausführung	Bestell-Nr.	A	B + Melange	C	D
Eiche rustico hell geölt	2891-03..A				
Eiche hell geölt	2891-07..A				
Wildeiche geölt	2891-15..A				
Wildeiche hell soft gebürstet geölt	2891-72..A				
Wildeiche hell geölt	2891-75..A				
Santanaeiche hell geölt	2891-76..A				
Eiche rustico hell geölt	2891-03..E				
Eiche hell geölt	2891-07..E				
Wildeiche geölt	2891-15..E				
Wildeiche hell soft gebürstet geölt	2891-72..E				
Wildeiche hell geölt	2891-75..E				
Santanaeiche hell geölt	2891-76..E				
Kopfstück (Ausführung s.u.)	0213-..00	inbegr.	inbegr.	inbegr.	inbegr.
Aufpreis Drehfunktion	W997-2881				
Aufpreis Schwingfunktion	W998-2881				
Aufpreis Drehschwingfunktion	W999-2881				
Filzgleiter (4er Set)	9999-4022				

Stuhlgestell Massivholz,  
Sperrholzsitz mit Schaumauflage.  
Rücken und Sitz in Melange-Bezug (PG B),  
der Sitz ist auch in Stoff PG A+B oder  
Leder PG C+D möglich: Bitte immer  
Stoff-/Leder-Nr. für Sitz und Melange-Nr.  
für Rücken-Bespannung angeben.  
Kunststoffgleiter serienmäßig,  
Filzgleiter gegen Berechnung möglich.  
Belastbar bis 140 kg.  
Stoffzugabe = PG B -  
Stoffbedarf 40 cm für Sitz,  
bei Einzelstuhlbestellungen 80 cm

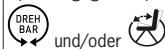
**Bestell-Nr. mit  
Melange-Nr. +  
Kopfstück-Nr.  
ergänzen**

#### 9. Stelle der Bestellnummer für

#### Rückenbindung in Metall:

**A** - anthrazit matt  
**E** - Edelstahloptik

Optional gegen Aufpreis:




und/oder

#### Melange:



#### Streifenoptik:

PA - anthrazit PQ - pistazie  
PG - grey PR - bronze  
PM - mocca PS - stone



#### Design:

PC - grey  
PH - anthrazit  
PK - mocca



#### Raute:




PT - anthrazit  
PU - grey  
PV - stone

#### Kopfstück variabel: (preisgleich, bitte bei Bestellung ergänzen)

03-Eiche rustico hell geölt, 05-Eiche geölt, 07-Eiche hell geölt, 15-Wildeiche geölt, 17-Edelstahloptik, 18-Metall anthrazit matt, 72-Wildeiche hell soft gebürstet geölt, 75-Wildeiche hell geölt, 76-Santanaeiche hell geölt



Stoff	Kundenstoff	Leder	Leder Sauvage
-------	-------------	-------	---------------

LILLI 3000* 2892-		Ausführung	Bestell-Nr.	A	B + Melange	C	D	
	B 56 cm	Eiche rustico hell geölt	<b>2892-03..A</b>					
	H 98 cm	Eiche hell geölt	<b>2892-07..A</b>					
	T 61 cm	Wildeiche geölt	<b>2892-15..A</b>					
	SH 50 cm	Wildeiche hell soft gebürstet geölt	<b>2892-72..A</b>					
	ALH 65 cm	Wildeiche hell geölt	<b>2892-75..A</b>					
		Santanaeiche hell geölt	<b>2892-76..A</b>					
		Eiche rustico hell geölt	<b>2892-03..E</b>					
		Eiche hell geölt	<b>2892-07..E</b>					
		Wildeiche geölt	<b>2892-15..E</b>					
		Wildeiche hell soft gebürstet geölt	<b>2892-72..E</b>					
		Wildeiche hell geölt	<b>2892-75..E</b>					
		Santanaeiche hell geölt	<b>2892-76..E</b>					
		Kopfstück (Ausführung s.u.)	<b>0213-..00</b>	inbegr.	inbegr.	inbegr.	inbegr.	
		Aufpreis Drehfunktion	<b>W997-2881</b>					
		Aufpreis Schwingfunktion	<b>W998-2881</b>					
	Aufpreis Drehschwingfunktion	<b>W999-2881</b>						
	Filzgleiter (4er Set)	<b>9999-4022</b>						
	<p>Sesselgestell Massivholz, Sperrholzsitz mit Schaumauflage. Rücken und Sitz in Melange-Bezug (PG B), der Sitz ist auch in Stoff PG A+B oder Leder PG C+D möglich: Bitte immer Stoff-/Leder-Nr. für Sitz und Melange-Nr. für Rücken-Bespannung angeben. Kunststoffgleiter serienmäßig, Filzgleiter gegen Berechnung möglich. Belastbar bis 140 kg. Stoffzugabe = PG B - Stoffbedarf 40 cm für Sitz, bei Einzelstuhlbestellungen 80 cm</p> <p><b>9. Stelle der Bestellnummer für Rückenbindung/Armlernen in Metall:</b>  <b>A-</b> anthrazit matt  <b>E-</b> Edelstahloptik</p> <p>Optional gegen Aufpreis:</p> <p> und/oder </p> <p><b>Melange:</b></p> <div style="display: flex; justify-content: space-around;"> <div style="text-align: center;">  <p><b>Streifenoptik:</b>                      PA - anthrazit   PQ - pistazie                      PG - grey   PR - bronze                      PM - mocca   PS - stone</p> </div> <div style="text-align: center;">  <p><b>Design:</b>                      PC - grey                      PH - anthrazit                      PK - mocca</p> </div> <div style="text-align: center;">  <p><b>Raute:</b>                      PT - anthrazit                      PU - grey                      PV - stone</p> </div> </div> <p><b>Kopfstück variabel:</b> (preisgleich, bitte bei Bestellung ergänzen)                      03-Eiche rustico hell geölt, 05-Eiche geölt, 07-Eiche hell geölt, 15-Wildeiche geölt, 17-Edelstahloptik, 18-Metall anthrazit matt, 72-Wildeiche hell soft gebürstet geölt, 75-Wildeiche hell geölt, 76-Santanaeiche hell geölt</p>		<p><b>Bestell-Nr. mit Melange-Nr. + Kopfstück-Nr. ergänzen</b></p>					

\*Bei den Modellnamen handelt es sich nicht um eine Marke, sondern um ein reines Bestellzeichen zur Unterscheidung der einzelnen Produkte aus unserem Sortiment.