

# Möbel LETZ

*Finden und Wohlfühlen*



## Typenplan

Carlo von Paldi - Babyzimmer Fichte vintage - weiß

### **Wichtiger Hinweis für Sie**

Etwaige Hinweise des Herstellers in dieser Produktinformation, die sich auf die Gewährleistung beziehen, haben für Sie keinerlei Bindungswirkung und können von Ihnen ignoriert werden. Ihre gesetzlichen Gewährleistungsrechte als Verbraucher uns gegenüber, als Ihrem Verkäufer, werden dadurch in keiner Weise berührt oder eingeschränkt. Sie können sich wegen aller Mängel jederzeit an uns wenden. Darüber hinaus gehende Herstellergarantien bleiben natürlich unberührt. Dieser Artikel wird hergestellt von PAIDI Möbel GmbH, Hauptstraße 87, 97840 Hafenlohr, Deutschland, [info@paldi.de](mailto:info@paldi.de)

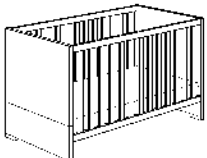
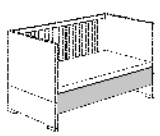
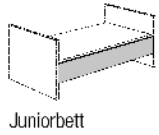
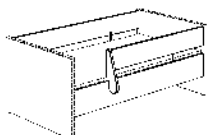
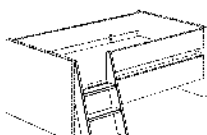
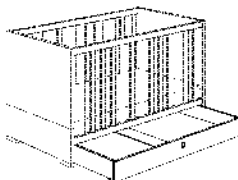
Möbel Letz GmbH  
Am Gewerbepark 11  
06895 Zahna-Elster

Tel.: 035383 - 6018 50

Fax.: 035383 - 6018 17

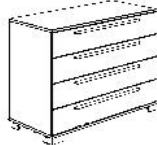
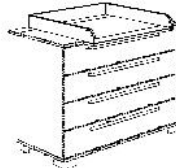



# Carlo

**Korpus:** Kreideweiß / Fichte-Vintage-Nachbildung  
**Teilfronten:** Kreideweiß / Fichte-Vintage-Nachbildung

Type	Beschreibung	Artikel-Nummer																									
<b>Kinderbett</b>  (z)	<b>70 x 140 cm</b> <b>AIRWELL® Comfort</b> 2 Schlupfsprossen Federleistenrost 4-fach höhenverstellbar Außenmaße ca.: L / B / H in cm 145,4 / 75,8 / 83,3	<b>113 708 1</b>	<div style="border: 1px solid black; padding: 5px; text-align: center;"> <b>Kinderbett-Matratzen</b> finden Sie auf Seite 308.                     </div>																								
	 Kindersofa hoch Juniorbett	<b>Umbauseiten (2 Stück) für den Umbau vom Kinderbett zum Kindersofa hoch oder Juniorbett</b> <b>Kreideweiß</b> Außenmaße ca.: L / H / T in cm 139,0 / 18,4 / 1,8		<b>238 100 1</b>																							
<b>Sicherheits-Set</b>  (z) Juniorstufe	<b>Sicherheits-Set 70 x 140 cm für den Umbau vom Kinderbett zu Juniorstufe, Kindersofa hoch bzw. niedrig</b> <b>Kreideweiß</b> 2 Bettseiten, 1 Schutzseite und 1 Absturzsicherung Außenmaße ca.: L 139,0 cm	<b>219 970 1</b>																									
<b>Ergänzungen zum Sicherheits-Set</b>  (z)	<b>Leiter</b> <b>Kreideweiß</b> steht 18,6 cm von der Bettseite ab, T = 93,8 cm	<b>219 971 1</b>																									
 (z)	<b>Spielzelt</b> <b>Befestigung in weiß</b> in 11 verschiedenen Farbkombinationen siehe Tabelle unten 100% Baumwolle Außenmaße ca.: L / H / T in cm 77,0 / 37,0 / 75,0	<b>119 440 1*</b>	<div style="border: 1px solid black; padding: 5px;"> <p><b>* Bitte zur Artikel-Nr. die entsprechende Stoff-Nr. angeben:</b></p> <table border="1"> <thead> <tr> <th>Stoff-Nr.</th> <th>Farbe</th> <th>Stoff-Nr.</th> <th>Farbe</th> </tr> </thead> <tbody> <tr> <td>6</td> <td>Grün/Weiß</td> <td>32</td> <td>Taupe/Anthrazit</td> </tr> <tr> <td>8</td> <td>Rosé/Weiß</td> <td>34</td> <td>Hellblau/Anthrazit</td> </tr> <tr> <td>10</td> <td>Hellblau/Weiß</td> <td>35</td> <td>Türkis/Weiß</td> </tr> <tr> <td>11</td> <td>Brombeere/Weiß</td> <td>39</td> <td>Pastellgrün/Anthrazit</td> </tr> <tr> <td>31</td> <td>Kiwigrün/Taupe</td> <td></td> <td></td> </tr> </tbody> </table> <p>Alle Stoffe aus 100 % Baumwolle und bei 30 °C waschbar.</p> </div>	Stoff-Nr.	Farbe	Stoff-Nr.	Farbe	6	Grün/Weiß	32	Taupe/Anthrazit	8	Rosé/Weiß	34	Hellblau/Anthrazit	10	Hellblau/Weiß	35	Türkis/Weiß	11	Brombeere/Weiß	39	Pastellgrün/Anthrazit	31	Kiwigrün/Taupe		
Stoff-Nr.	Farbe	Stoff-Nr.	Farbe																								
6	Grün/Weiß	32	Taupe/Anthrazit																								
8	Rosé/Weiß	34	Hellblau/Anthrazit																								
10	Hellblau/Weiß	35	Türkis/Weiß																								
11	Brombeere/Weiß	39	Pastellgrün/Anthrazit																								
31	Kiwigrün/Taupe																										
<b>Bettkasten</b>  (z)	für Kinderbett mit Rollen (f. Teppichboden) <b>Kreideweiß</b> Außenmaße ca.: L / B / H in cm 137,0 / 75,0 / 14,5	<b>138 887 1</b>																									
	<b>Rollensatz für Bettkasten</b> für Hartböden	<b>210 040 0</b>																									

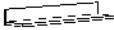
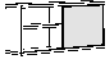
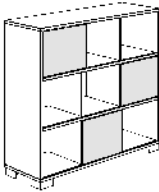
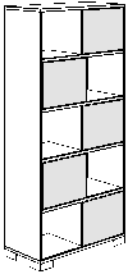
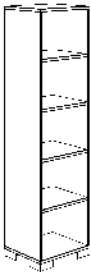
# Carlo

**Korpus:** Kreideweiß / Fichte-Vintage-Nachbildung  
**Teilfronten:** Kreideweiß / Fichte-Vintage-Nachbildung

Type	Beschreibung	Artikel-Nummer		
<b>Kommode</b>  (y)	4 Schubkästen mit Facheinteilung, oberer Schubkasten mit Klinkauszug Schubkästen siehe Farbauswahl unten  <b>4x Schubk. Kreideweiß</b>  <b>3x Schubk. Kreideweiß, 1x Schubk. Fichte-Nachb.</b>	 <b>138 548 1</b>  <b>138 548 3</b>		
	Außenmaße ca.: B / H / T in cm 126,8 / 91,3 / 55,6  <b>Schubkasten-Einsatz mit Utensilienschale</b> 2 Stück passen in einen Schubkasten	   <b>261 990 0</b>		
	<b>Wickelaufsatz</b>  (z)	Ablage hinten 126,8 cm breit für die Kommode 138 548 /_ (126,8 cm)  Außenmaße ca.: B / H / T in cm 126,8 / 2,2 (12,5) / 78,4  Wickelfläche ca.: B 84,2 / T 76,5 cm	     <b>138 718 3</b>	
Den Kopfschutz für den Wickelaufsatz finden Sie auf Seite 316.				
<b>Wandbox</b> <b>quadratisch</b>  (a)	  <b>Kreideweiß</b>  Außenmaße ca.: B / H / T in cm 35,0 / 35,0 / 18,7	     <b>217 252 1</b>		
	<b>rechteckig</b>  (a)	kann quer oder hochkant montiert werden  <b>Kreideweiß</b>  Außenmaße ca.: B / H / T in cm 40,0 / 18,5 / 18,7	     <b>217 251 1</b>	     (Preis für 1 Stück)
	<b>rechteckig lang</b>  (a)	  <b>Kreideweiß</b>  Außenmaße ca.: B / H / T in cm 70,0 / 18,5 / 18,7	     <b>217 254 1</b>	
Die Wandboxen sind nur für die Montage an der Wand geeignet.				

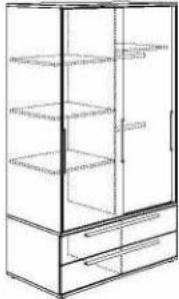

# Carlo

**Korpus:** Kreideweiß / Fichte-Vintage-Nachbildung  
**Teilfronten:** Kreideweiß / Fichte-Vintage-Nachbildung

Type	Beschreibung	Artikel- Nummer	
<b>Wandregale</b> (z)   (v) 	1 Boden Außenmaße ca.: B / H / T in cm 89,2 / 11,5 / 19,6	<b>138 708 1</b>	
	1 Schiebetür 1 Mittelwand 1 Einlegeboden (links oder rechts montierbar) Außenmaße ca.: B / H / T in cm 86,4 / 37,4 / 20,0	<b>138 758 1</b>	
<b>Standregale</b> (v)   (v)   (v) 	<b>Korpus: Kreideweiß/Fichte-Vintage-Nachbildung</b> <b>Einlegeböden: Fichte-Vintage-Nachbildung</b> <b>Schiebetüren: Kreideweiß</b>  9 Fächer 3 Schiebetüren  Außenmaße ca.: B / H / T in cm 126,8 / 112,8 / 40,6	<b>138 688 1</b>	
	10 Fächer 5 Schiebetüren  Außenmaße ca.: B / H / T in cm 86,4 / 183,2 / 40,6	<b>138 698 1</b>	
	5 offene Fächer  Außenmaße ca.: B / H / T in cm 48,4 / 183,2 / 40,6	<b>138 628 1</b>	



# Carlo

**Korpus:** Kreideweiß / Fichte-Vintage-Nachbildung  
**Teilfronten:** Kreideweiß / Fichte-Vintage-Nachbildung


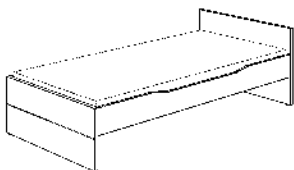
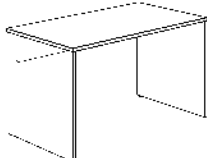

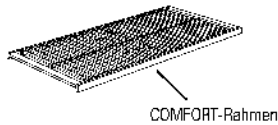
Type	Beschreibung	Artikel- Nummer	
<p><b>Schiebetürenschränk</b> <b>2T2S</b> <b>schmal</b></p>  <p>(v)</p> <p>Die Schiebetüren fahren komplett hintereinander durch (100 % Facheingriff)</p> 	<p>2 Schiebetüren, Kreideweiß                  2 Schubkästen (Farbauswahl siehe unten)                  1 Mittelwand                  4 Einlegeböden                  2 Kleiderstangen</p> <p style="text-align: right;"><b>2x Schubk. Kreideweiß</b></p> <p style="text-align: center;"><b>1x Schubk. Kreideweiß, 1x Schubk. Fichte-Nachb.</b></p> <p>Außenmaße ca.: B / H / T in cm                  123,5 / 206,8 / 62,0</p> <p><b>zusätzlicher Einlegeboden</b>                  Außenmaße ca.: B / H / T in cm                  59,1 / 1,6 / 51,3</p> <p><b>zusätzliche Kleiderstange</b>                  L 58,6 cm</p> <p><b>Wäschefach-Unterteilung</b>                      <b>Kreideweiß</b>                  passt hinter die linke und rechte Tür                  (rechts nur in Verbindung mit mindestens                  1 zusätzlichen Einlegeboden 238 923 3)</p> <p><b>Schubkasten-Set 2S</b>                                      <b>Kreideweiß</b>                  passt hinter die linke und rechte Tür,                  mit 2 Schubkästen und 1 Utensilienschale</p> <p><b>Schubkasten-Einsatz mit Utensilienschale</b>                  1 Stück passt in einen Schubkasten</p> <p><b>LED-Leuchte "Lucky Lite"</b>                  Akku betrieben (per USB-A wiederaufladbar), zur Montage                  innerhalb von Schränken, mit Bewegungsmelder</p>	<p><b>138 108 1</b></p> <p><b>138 108 3</b></p> <p><b>238 923 3</b></p> <p><b>222 704 5</b></p> <p><b>261 876 9</b></p> <p><b>261 880 3</b></p> <p><b>261 990 0</b></p> <p><b>209 100 9</b></p>	

# Carlo

**Korpus:** Kreideweiß / Fichte-Vintage-Nachbildung  
**Teilfronten:** Kreideweiß / Fichte-Vintage-Nachbildung

Type	Beschreibung	Artikel- Nummer	
<p><b>Schiebetürenschränk 2T2S</b></p> <p><b>breit</b></p>  <p>(V)</p> <p>Die Schiebetüren fahren komplett hintereinander durch (100 % Facheingriff)</p> 	<p>2 Schiebetüren, Kreideweiß                  2 Schubkästen (Farbauswahl siehe unten)                  2 Mittelwände                  6 Einlegeböden, schmal                  1 Einlegeboden, breit                  2 Kleiderstangen</p>		
	<b>2x Schubk. Kreideweiß</b>	<b>138 038 1</b>	
	<b>1x Schubk. Kreideweiß, 1x Schubk. Fichte-Nachb.</b>	<b>138 038 3</b>	
	Außenmaße ca.: B / H / T in cm 164,0 / 206,8 / 62,0		
	<b>zusätzlicher Einlegeboden für Wäschefächer</b>	<b>238 921 3</b>	
	Außenmaße ca.: B / H / T in cm 38,9 / 1,6 / 51,3		
	<b>zusätzlicher Einlegeboden für Kleiderfach</b>	<b>238 922 3</b>	
	Außenmaße ca.: B / H / T in cm 79,4 / 1,6 / 51,3		
	<b>zusätzliche Kleiderstange für Wäschefächer</b>	<b>222 704 3</b>	
	L 38,3 cm		
<b>Wäschefach-Unterteilung</b>	<b>Kreideweiß</b>	<b>261 876 5</b>	
passt in das linke und mittlere Innenfach			
<b>Schubkasten-Set 2S</b>	<b>Kreideweiß</b>	<b>261 880 1</b>	
passt in das linke und mittlere Innenfach, mit 2 Schubkästen und 1 Utensilienschale			
<b>Schubkasten-Set 2S</b>	<b>Kreideweiß</b>	<b>261 880 3</b>	
passt nur in das rechte Innenfach mit 2 Schubkästen und 1 Utensilienschale			
<b>Schubkasten-Einsatz mit Utensilienschale</b>		<b>261 990 0</b>	
1 Stück passt in einen Schubkasten			
<b>LED-Leuchte "Lucky Lite"</b>		<b>209 100 9</b>	
Akku betrieben (per USB-A wiederaufladbar), zur Montage innerhalb von Schränken, mit Bewegungsmelder			

**Korpus:** Kreideweiß / Fichte-Vintage-Nachbildung  
**Teilfronten:** Kreideweiß / Fichte-Vintage-Nachbildung

Type	Beschreibung	Artikel- Nummer	
<b>Nachkommode</b>  (a)	1 offenes Fach 1 Schubkasten  Außenmaße ca.: B / H / T in cm 48,4 / 42,4 / 40,6	<b>138 588 1</b>	
<b>Jugendliege</b> Häupterstärke 3 cm  (z)	Liegefläche : <b>90 x 200 cm</b>  <b>Kreideweiß</b>  Häupter + Bettseiten ohne Matratze und ohne Federleistenrost  Außenmaße ca.: L / B / H in cm 206,1 / 95,7 / 60,8  konstruktionsbedingt empfehlen wir die Verwendung der unten aufgeführten Federleistenroste  Kann <b>nicht</b> zum Spiel-, Hoch- und Etagenbett umgebaut werden.	<b>138 815 1</b>	
<b>Schreibtisch</b>  (v)	<b>Kreideweiß</b>  Außenmaße ca.: B / H / T in cm 130,0 / 72,7 / 70,0	<b>131 750 1</b>	
<b>Zubehör für Schreibtisch und Rollcontainer                      finden Sie im Schoolworld-Lieferprogramm.</b>			
<b>Rollcontainer 3S</b>  (a) Rückseite	<b>Kreideweiß</b>  3 Schubkästen mit Soft Close, oberer Schubkasten mit integrierter Utensilienschale. Mit 4 Rollen in Grau/Weiß (2 feststellbar).  (Statische) Belastbarkeit bis max. 100 kg. Passt unter den Schreibtisch ab Höheneinstellung 65 cm.  Außenmaße ca.: B / H / T in cm 44,3 / 53,7 / 57,3	<b>140 863 1</b>	
<b>Federleistenroste</b>  COMFORT-Rahmen	<b>STANDARD 90 x 200 cm      Massiv-Holz</b> 16 Federleisten, mehrfach verleimt, die Federleisten lagern in Kunststofflagern, Mittelgurt zur Lastverteilung  <b>COMFORT 90 x 200 cm      Massiv-Holz</b> 28 Federleisten, mehrfach verleimt, die Federleisten lagern in flexiblen Schwenklagern, Mittelzonen-Verstärkung durch 5 Doppelleisten, Mittelgurt zur Lastverteilung  <b>COMFORT-KF 90 x 200 cm      Massiv-Holz</b> <b>Kopf- und Fußteilverstellung über Rasterbeschläge</b> 28 Federleisten, mehrfach verleimt, die Federleisten lagern in flexiblen Schwenklagern, Mittelzonen-Verstärkung durch 5 Doppelleisten, Mittelgurt zur Lastverteilung	<b>183 040 0</b>  <b>183 050 0</b>  <b>183 055 0</b>	