

# Möbel LETZ

*Finden und Wohlfühlen*



## Typenplan

Tesso von ANREI - Schubkastenkommode Asteiche natur geölt

### **Wichtiger Hinweis für Sie**

Etwaige Hinweise des Herstellers in dieser Produktinformation, die sich auf die Gewährleistung beziehen, haben für Sie keinerlei Bindungswirkung und können von Ihnen ignoriert werden. Ihre gesetzlichen Gewährleistungsrechte als Verbraucher uns gegenüber, als Ihrem Verkäufer, werden dadurch in keiner Weise berührt oder eingeschränkt. Sie können sich wegen aller Mängel jederzeit an uns wenden. Darüber hinaus gehende Herstellergarantien bleiben natürlich unberührt. Dieser Artikel wird hergestellt von Anrei - Reisinger Gesellschaft m.b.H., Markt 80, 4363

Möbel Letz GmbH  
Am Gewerbepark 11  
06895 Zahna-Elster

Tel.: 035383 - 6018 50

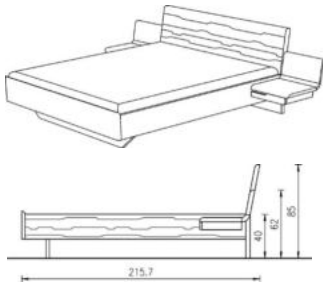
Fax.: 035383 - 6018 17



# Betten

## TESSO

| Darstellung<br>Maße in cm | Beschreibung | Asteiche/<br>Esche<br>gebürstet | Zirbe | Astnuss |
|---------------------------|--------------|---------------------------------|-------|---------|
|---------------------------|--------------|---------------------------------|-------|---------|



### Bettanlage TES 183

Kopfteil **massiv**

seitlich links + rechts mit angebauter Ladenkonsole

Fußteil massiv - niedrig

Auf Wunsch auch mit Bettkufe aus Holz möglich. **Bitte bei Bestellung angeben!**

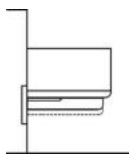
**Keine metallfreie Bettverbindung möglich.**

Bettseitenoberkante: 40 cm

nutzbare Höhe der Laden: 3,4 cm

**Bei Matratzenmaß 140/200 cm ohne Mittelsteg.**

| Breite | Höhe | Tiefe | Matratzenmaß      | Bestellnummer   |
|--------|------|-------|-------------------|-----------------|
| 246,0  | 85,0 | 216,0 | <b>140/200 cm</b> | <b>47 18 34</b> |
| 266,0  | 85,0 | 216,0 | <b>160/200 cm</b> | <b>47 18 35</b> |
| 286,0  | 85,0 | 216,0 | <b>180/200 cm</b> | <b>47 18 36</b> |
| 306,0  | 85,0 | 216,0 | <b>200/200 cm</b> | <b>47 18 37</b> |



### Aufpreis für höhere Ladenkonsole

für Bettanlage TES 180 und TES 183

nutzbare Höhe der Lade: ca. 6,0 cm

**Aufpreis je Ladenkonsole!**

| Bestellnummer    |
|------------------|
| <b>02 47 18H</b> |

**Einzelbetten bei Bettanlagen NICHT möglich!**



### Doppelbett TES 193

Kopfteil **massiv**

Fußteil massiv - niedrig

Auf Wunsch auch mit Bettkufe aus Holz möglich. **Bitte bei Bestellung angeben!**

Bettseitenoberkante: 40 cm

**Bei Matratzenmaß 140/200 cm ohne Mittelsteg.**




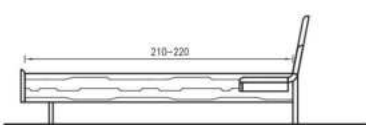
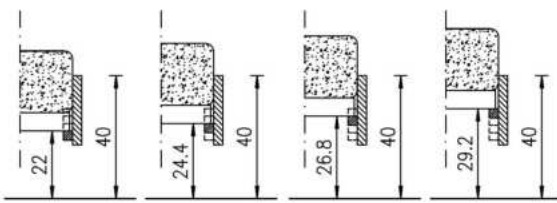
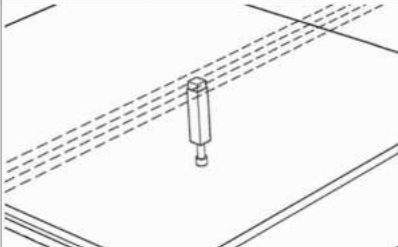
| Breite | Höhe | Tiefe | Matratzenmaß      | Bestellnummer   |
|--------|------|-------|-------------------|-----------------|
| 120,0  | 85,0 | 216,0 | <b>90/200 cm</b>  | <b>47 19 31</b> |
| 130,0  | 85,0 | 216,0 | <b>100/200 cm</b> | <b>47 19 32</b> |
| 150,0  | 85,0 | 216,0 | <b>120/200 cm</b> | <b>47 19 33</b> |
| 170,0  | 85,0 | 216,0 | <b>140/200 cm</b> | <b>47 19 34</b> |
| 190,0  | 85,0 | 216,0 | <b>160/200 cm</b> | <b>47 19 35</b> |
| 210,0  | 85,0 | 216,0 | <b>180/200 cm</b> | <b>47 19 36</b> |
| 230,0  | 85,0 | 216,0 | <b>200/200 cm</b> | <b>47 19 37</b> |



# Betten

Zubehör

## TESSO

| Darstellung<br>Maße in cm   | Beschreibung   | Asteiche/<br>Esche<br>gebürstet | Zirbe      | Astnuss |
|---|--|---------------------------------|------------|---------|
|    | <b>Bettkufe</b><br>aus Holz<br>ohne Aufpreis   |                                 |            |         |
|    | <b>Rückenpolster</b><br>für Betten TES 183 und TES 193<br>zum Aufstecken mit Vliesfüllung, Stoffbedarf: 0,7 lfm  |                                 |            |         |
| <b>Breite: 50,0</b> <b>Höhe: 32,0</b>   | <b>Bestellnummer</b>   |                                 |            |         |
| Stoff I / Kundenstoff   | 191/40 10 00   |                                 |            |         |
| Stoff II  | 40 10 00   |                                 |            |         |
| Leder   | 40 10 00   |                                 |            |         |
|   | <b>Aufpreis für<br/>metalfreie Bettverbindung</b><br><br>(Bei TES 180 und TES 183 nicht möglich)   |                                 |            |         |
|   | <b>Bestellnummer</b>   |                                 |            |         |
|   | 100  |                                 |            |         |
|  | <b>Komforthöhe</b><br>Bettseitenoberkante: 45 cm   |                                 |            |         |
|   | <b>Bestellnummer</b>   |                                 |            |         |
|   | 30   |                                 |            |         |
|  | <b>Überlängen für<br/>Bettseiten</b><br>für Matratzenlänge 210 cm und 220 cm   |                                 |            |         |
|   | <b>Bestellnummer</b>   |                                 |            |         |
|   | 20   |                                 |            |         |
|  | alle Betten mit<br><br>höhenverstellbaren Auflageleisten<br><br>Standard:<br>Bettseitenoberkante 40 cm<br>Komforthöhe:<br>Bettseitenoberkante 45 cm<br>alle Auflageleisten um 5 cm höher<br>Bettkopfteil 5 cm erhöht |                                 |            |         |
| Variante 1  | Variante 2   | Variante 3                      | Variante 4 |         |
|   |  |                                 |            |         |
|  | <b>Aufpreis für Stützfuß (Mittelsteg)</b><br>in Buche massiv auf Wunsch<br>Standardausführung Kunststoff<br>ab Matratzebreite 160 cm möglich   |                                 |            |         |
|   | <b>Bestellnummer</b>   |                                 |            |         |
|   | 40   |                                 |            |         |

# Beimöbel

## Produktbeschreibung

### TESSO

#### Massivholzprogramm

- Holzarten:** Asteiche, Esche gebürstet, Zirbe, Astruss
- Nachttische,  
Kommoden:** aus Massivholz gefertigt  
mit Griffmulden  
Innenrückwände Sperrholzplatte 0,5 cm reinweiß lackiert  
Glasladenvorderstücke (matt) lt. Kollektion
- Schubladen:** Buche gezinkt auf verdeckten Vollauszügen mit „Blum-Motion-Technik“
- Lieferung:** erfolgt in zusammengebautem Zustand.
- ACHTUNG:** **Möbelteile, bei denen Kippgefahr besteht, sind grundsätzlich an der Wand zu befestigen.**



Symbolbild: TSSO Kommode TES 110



# Beimöbel

## TESSO

| Darstellung<br>Maße in cm | Beschreibung | Asteiche/<br>Esche<br>gebürstet | Zirbe | Astnuss |
|---------------------------|--------------|---------------------------------|-------|---------|
|---------------------------|--------------|---------------------------------|-------|---------|



Abb. TES 36 L

### Nachttisch TES 36

1 Lade  
Ladenfront aus Holz mit Griffmulde  
Auf Wunsch auch in Gesamthöhe 43 cm ohne Aufpreis möglich.  
(passend für Betten in Komforthöhe!)

| Breite | Höhe | Tiefe | Bestellnummer            |
|--------|------|-------|--------------------------|
| 62,2   | 38,0 | 35,0  | TES 36 L links 02 36 21  |
| 62,2   | 38,0 | 35,0  | TES 36 R rechts 02 36 22 |

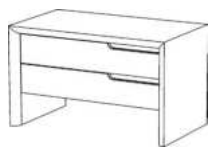


Abb. TES 36/2 L

### Nachttisch TES 36/2

2 Laden  
Ladenfronten aus Holz mit Griffmulden  
Auf Wunsch auch in Gesamthöhe 43 cm ohne Aufpreis möglich.  
(passend für Betten in Komforthöhe!)

| Breite | Höhe | Tiefe | Bestellnummer              |
|--------|------|-------|----------------------------|
| 62,2   | 38,0 | 35,0  | TES 36/2 L links 02 36 25  |
| 62,2   | 38,0 | 35,0  | TES 36/2 R rechts 02 36 26 |



Abb. TES 37 L

### Nachttisch TES 37

1 Lade, 1 offene Seite  
Ladenfront aus Holz mit Griffmulde  
Auf Wunsch auch in Gesamthöhe 43 cm ohne Aufpreis möglich.  
(passend für Betten in Komforthöhe!)

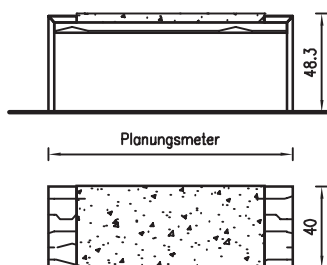
| Breite | Höhe | Tiefe | offene Seite    | Bestellnummer |
|--------|------|-------|-----------------|---------------|
| 61,0   | 38,0 | 35,0  | TES 37 L links  | 02 37 21      |
| 61,0   | 38,0 | 35,0  | TES 37 R rechts | 02 37 22      |

### Glasladenvorderstück für Nachttisch

Glasfarben laut Kollektion  
ACHTUNG: Ladenvorderstück ohne Griffmulde, mit Tipp-Beschlag

| Bestellnummer |
|---------------|
|---------------|

91



### Bettbank (ohne Rückenlehne)

Sitzhöhe massiv: 44,5 cm  
Sitzhöhe gepolstert: 48,3 cm  
Stoffbedarf: 1,2 lfm x 70 cm je lfm Bank  
Mindestberechnung = 1 lfm


| Breite: lfm | Höhe | Tiefe: 40,0 | Bestellnummer                                  |
|-------------|------|-------------|--|
|             |      |             | Sitz massiv gekehlt, Keilzinkenplatte 31 04 03 |
|             |      |             | Sitz gepolstert Stoff I / Kundenstoff 31 04 01 |
|             |      |             | Sitz gepolstert Stoff II 31 04 01              |
|             |      |             | Sitz gepolstert Leder 31 04 01                 |



# Beimöbel

## TESSO


| Darstellung<br>Maße in cm | Beschreibung | Asteiche/<br>Esche<br>gebürstet | Zirbe | Astnuss |
|---------------------------|--------------|---------------------------------|-------|---------|
|---------------------------|--------------|---------------------------------|-------|---------|



### Kommode TES 116

1-teilig  
5 Laden mit Griffmulde  
Glasladenvorderstück nur bei oberster Lade möglich.

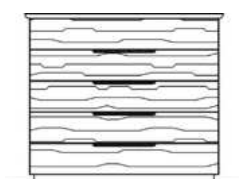
| Breite | Höhe  | Tiefe | Bestellnummer |          |
|--------|-------|-------|---------------|----------|
| 66,0   | 107,0 | 46,0  | TES 116       | 02 16 79 |



### Kommode TES 119

1-teilig  
5 Laden mit Griffmulde  
Glasladenvorderstück nur bei oberster Lade möglich.

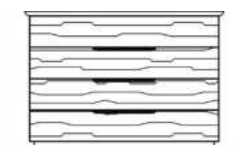
| Breite | Höhe  | Tiefe | Bestellnummer |          |
|--------|-------|-------|---------------|----------|
| 96,0   | 107,0 | 46,0  | TES 119       | 02 19 79 |



### Kommode TES 120

1-teilig  
5 Laden mit Griffmulde  
Glasladenvorderstück nur bei oberster Lade möglich.

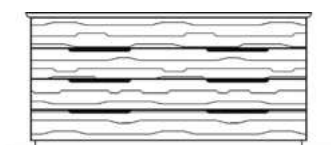
| Breite | Höhe  | Tiefe | Bestellnummer |          |
|--------|-------|-------|---------------|----------|
| 126,0  | 107,0 | 46,0  | TES 120       | 02 20 79 |



### Kommode TES 121

1-teilig  
4 Laden mit Griffmulde  
Glasladenvorderstück nur bei oberster Lade möglich.

| Breite | Höhe | Tiefe | Bestellnummer |          |
|--------|------|-------|---------------|----------|
| 126,0  | 87,2 | 46,0  | TES 121       | 02 21 79 |



### Kommode TES 123

1-teilig  
4 Doppelladen mit Griffmulden  
Glasladenvorderstück nur bei oberster Lade möglich.

| Breite | Höhe | Tiefe | Bestellnummer |          |
|--------|------|-------|---------------|----------|
| 184,1  | 87,2 | 46,0  | TES 123       | 02 23 79 |

### Glasladenvorderstück für Kommoden TES 116 - TES 123

Glasfarben laut Kollektion  
ACHTUNG: Nur bei oberster Lade möglich!

| Bestellnummer |
|---------------|
|---------------|

191

## Drehtür-Schränke

## Produktbeschreibung

### TESSO

- Holzarten:** Asteiche, Esche gebürstet, Zirbe, Astnuss
- Schränke:** Tischlerplatte mit 3 mm HDF-Deckschicht massiv umleimt und furniert  
Front quer furniert mit fortlaufendem Holzbild bis max. 6 Türen, mit Bügelgriff  
Außen- und Innenausführung in der gleichen Holzart, Fächer keilgezinkt  
Rückwände Sperrholzplatte 8 mm reinweiß lackiert  
Aufpreis für Rückwand furniert: siehe Zubehör Schränke  
**Alle Holzarten werden zum gleichen Preis gefertigt.**
- Schrankvariante**
- Dekor:** Mittelseiten, Böden, Rückwände, Fächer in Dekor  
Fronten, Außenseiten, Sockel Echtholz furniert
- Dekorvarianten:**
- o Topweiß 0112 FH      passend zu ANREI Reinweiß
  - o Fresko 0071 FH      passend zu ANREI Lichtgrau
  - o Taupe 27166 BS      passend zu ANREI Steingrau
- Breiten-/ Höhen-/ Tiefenkürzungen ohne Mehrpreis möglich.**
- Verglasung:** Türen mit Holz/Glaskombination vollflächig auf Trägerplatte verklebt  
Ganzglastüren auf MDF- Rahmen verklebt  
Farbglastüren lt. Kollektion
- Schubladen:** in Buche gezinkt auf verdeckten Vollauszügen mit „Blum-Motion-Technik“
- Lieferung:** zerlegt und verpackt
- ACHTUNG:** **Möbelteile bei denen Kippgefahr besteht, sind grundsätzlich an der Wand zu befestigen.**

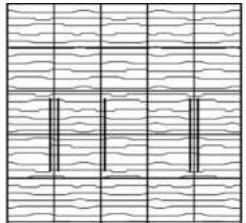


# Drehtür-Schränke

5-türig

TESSO

| Darstellung<br>Maße in cm | Beschreibung | Esche gebürstet<br>Asteiche<br>Zirbe<br>Astnuss | Innenausführung<br>Dekor |
|---------------------------|--------------|---|--------------------------|
|---------------------------|--------------|---|--------------------------|



## Drehtürschrank 5-türig

Holzfront quer

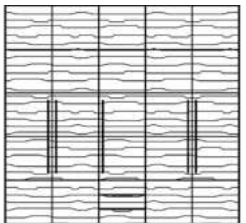
mit Bügelgriff

links: 2 Innenfächer, 1 Kleiderstange B=96,2 cm

mitte: 5 Innenfächer B=47,2 cm

rechts: 2 Innenfächer, 1 Kleiderstange B=96,2 cm

| Breite | Höhe  | Tiefe | Bestellnummer |
|--------|-------|-------|---------------|
| 247,2  | 229,0 | 65,0  | 05 51 57      |
| 247,2  | 245,0 | 65,0  | 05 51 58      |



## Drehtürschrank 5-türig

Holzfront quer

mittig 3 Laden

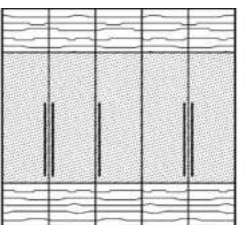
mit Bügelgriff

links: 2 Innenfächer, 1 Kleiderstange B=96,2 cm

mitte: 4 Innenfächer B=47,2 cm

rechts: 2 Innenfächer, 1 Kleiderstange B=96,2 cm

| Breite | Höhe  | Tiefe | Bestellnummer |
|--------|-------|-------|---------------|
| 247,2  | 229,0 | 65,0  | 05 53 57      |
| 247,2  | 245,0 | 65,0  | 05 53 58      |



## Drehtürschrank 5-türig

oben und unten Holzfront quer

mittig Glasfront oder Stoffbespannung, Stoff laut gültiger ANREI Kollektion (Lederbespannung auf Anfrage)

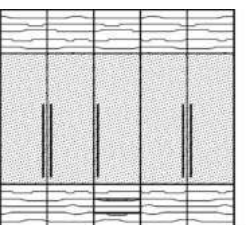
mit Bügelgriff

links: 2 Innenfächer, 1 Kleiderstange B=96,2 cm

mitte: 5 Innenfächer B=47,2 cm

rechts: 2 Innenfächer, 1 Kleiderstange B=96,2 cm

| Breite | Höhe  | Tiefe | Bestellnummer |
|--------|-------|-------|---------------|
| 247,2  | 229,0 | 65,0  | 05 51 77      |
| 247,2  | 245,0 | 65,0  | 05 51 78      |



## Drehtürschrank 5-türig

oben und unten Holzfront quer

mittig 3 Laden

mittig Glasfront oder Stoffbespannung, Stoff laut gültiger ANREI Kollektion (Lederbespannung auf Anfrage)

mit Bügelgriff

links: 2 Innenfächer, 1 Kleiderstange B=96,2 cm

mitte: 4 Innenfächer B=47,2 cm

rechts: 2 Innenfächer, 1 Kleiderstange B=96,2 cm

| Breite | Höhe  | Tiefe | Bestellnummer |
|--------|-------|-------|---------------|
| 247,2  | 229,0 | 65,0  | 05 53 77      |
| 247,2  | 245,0 | 65,0  | 05 53 78      |

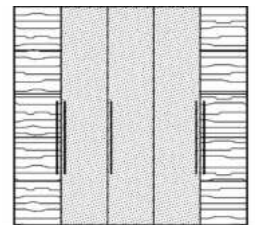


# Drehtür-Schränke

5 und 6-türig

TESSO

| Darstellung<br>Maße in cm | Beschreibung | Esche gebürstet<br>Asteiche<br>Zirbe<br>Astruss | Innenausführung<br>Dekor |
|---------------------------|--------------|---|--------------------------|
|---------------------------|--------------|---|--------------------------|



## Drehtürschrank 5-türig

rechts und links Holzfront quer  
mittig Glasfront oder Stoffbespannung, Stoff laut gültiger ANREI Kollektion  
(Lederbespannung auf Anfrage)


mit Bügelgriff

links: 2 Innenfächer, 1 Kleiderstange B=96,2 cm

mitte: 5 Innenfächer B=47,2 cm

rechts: 2 Innenfächer, 1 Kleiderstange B=96,2 cm

| Breite | Höhe  | Tiefe | Bestellnummer |
|--------|-------|-------|---------------|
| 247,2  | 229,0 | 65,0  | 05 58 67      |
| 247,2  | 245,0 | 65,0  | 05 58 68      |

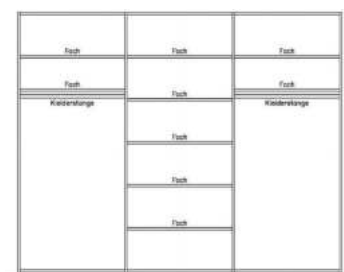


## Inneneinteilung für Drehtürschrank 5-türig

(im Schrankpreis enthalten)

mittig:

5 Innenfächer



## Inneneinteilung für Drehtürschrank 6-türig

(im Schrankpreis enthalten)

mittig:

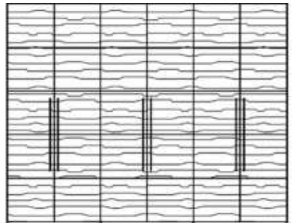
5 Innenfächer

# Drehtür-Schränke

6-türig

TESSO

| Darstellung<br>Maße in cm | Beschreibung | Esche gebürstet<br>Asteiche<br>Zirbe<br>Astruss | Innenausführung<br>Dekor |
|---------------------------|--------------|---|--------------------------|
|---------------------------|--------------|---|--------------------------|



## Drehtürschrank 6-türig

Holzfront quer

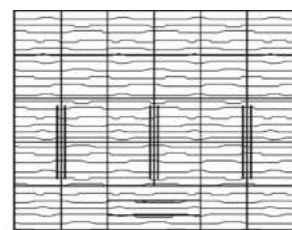
mit Bügelgriff

links: 2 Innenfächer, 1 Kleiderstange B=96,2 cm

mitte: 5 Innenfächer B=96,2 cm

rechts: 2 Innenfächer, 1 Kleiderstange B=96,2 cm

| Breite | Höhe  | Tiefe | Bestellnummer |
|--------|-------|-------|---------------|
| 296,2  | 229,0 | 65,0  | 05 61 57      |
| 296,2  | 245,0 | 65,0  | 05 61 58      |



## Drehtürschrank 6-türig

Holzfront quer

mittig 3 Laden

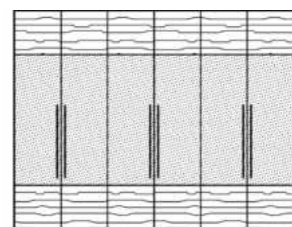
mit Bügelgriff

links: 2 Innenfächer, 1 Kleiderstange B=96,2 cm

mitte: 4 Innenfächer B=96,2 cm

rechts: 2 Innenfächer, 1 Kleiderstange B=96,2 cm

| Breite | Höhe  | Tiefe | Bestellnummer |
|--------|-------|-------|---------------|
| 296,2  | 229,0 | 65,0  | 05 63 57      |
| 296,2  | 245,0 | 65,0  | 05 63 58      |



## Drehtürschrank 6-türig

oben und unten Holzfront quer

mittig Glasfront oder Stoffbespannung, Stoff laut gültiger ANREI Kollektion (Lederbespannung auf Anfrage)

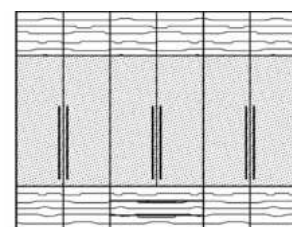
mit Bügelgriff

links: 2 Innenfächer, 1 Kleiderstange B=96,2 cm

mitte: 5 Innenfächer B=96,2 cm

rechts: 2 Innenfächer, 1 Kleiderstange B=96,2 cm

| Breite | Höhe  | Tiefe | Bestellnummer |
|--------|-------|-------|---------------|
| 296,2  | 229,0 | 65,0  | 05 61 77      |
| 296,2  | 245,0 | 65,0  | 05 61 78      |



## Drehtürschrank 6-türig

oben und unten Holzfront quer

mittig 3 Laden

mittig Glasfront oder Stoffbespannung, Stoff laut gültiger ANREI Kollektion (Lederbespannung auf Anfrage)

mit Bügelgriff

links: 2 Innenfächer, 1 Kleiderstange B=96,2 cm

mitte: 4 Innenfächer B=96,2 cm

rechts: 2 Innenfächer, 1 Kleiderstange B=96,2 cm

| Breite | Höhe  | Tiefe | Bestellnummer |
|--------|-------|-------|---------------|
| 296,2  | 229,0 | 65,0  | 05 63 77      |
| 296,2  | 245,0 | 65,0  | 05 63 78      |

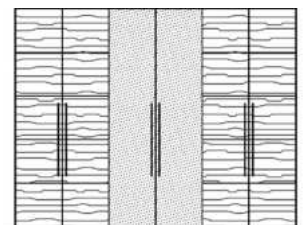


# Drehtür-Schränke

6-türig

TESSO

| Darstellung<br>Maße in cm | Beschreibung | Esche gebürstet<br>Asteiche<br>Zirbe<br>Astruss | Innenausführung<br>Dekor |
|---------------------------|--------------|---|--------------------------|
|---------------------------|--------------|---|--------------------------|



## Drehtürschrank 6-türig

rechts und links Holzfront quer  
mittig Glasfront oder Stoffbespannung, Stoff laut gültiger ANREI Kollektion  
(Lederbespannung auf Anfrage)

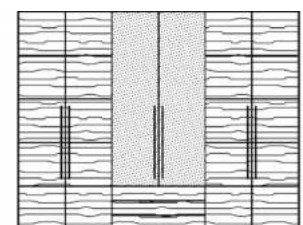
mit Bügelgriff

links: 2 Innenfächer, 1 Kleiderstange B=96,2 cm

mitte: 5 Innenfächer B=96,2 cm

rechts: 2 Innenfächer, 1 Kleiderstange B=96,2 cm

| Breite | Höhe  | Tiefe | Bestellnummer |
|--------|-------|-------|---------------|
| 296,2  | 229,0 | 65,0  | 05 61 67      |
| 296,2  | 245,0 | 65,0  | 05 61 68      |



## Drehtürschrank 6-türig

rechts und links Holzfront quer **ACHTUNG: Holzbild nicht durchlaufend!**

mittig 3 Laden

mittig Glasfront oder Stoffbespannung, Stoff laut gültiger ANREI Kollektion  
(Lederbespannung auf Anfrage)

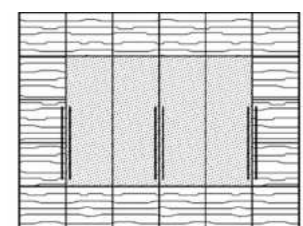
mit Bügelgriff

links: 2 Innenfächer, 1 Kleiderstange B=96,2 cm

mitte: 4 Innenfächer B=96,2 cm

rechts: 2 Innenfächer, 1 Kleiderstange B=96,2 cm

| Breite | Höhe  | Tiefe | Bestellnummer |
|--------|-------|-------|---------------|
| 296,2  | 229,0 | 65,0  | 05 63 67      |
| 296,2  | 245,0 | 65,0  | 05 63 68      |



## Drehtürschrank 6-türig

umlaufend Holzfront quer

mittig Glasfront oder Stoffbespannung, Stoff laut gültiger ANREI Kollektion  
(Lederbespannung auf Anfrage)

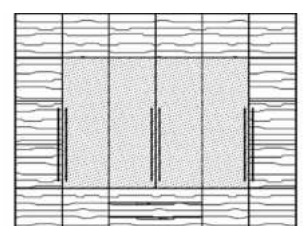
mit Bügelgriff

links: 2 Innenfächer, 1 Kleiderstange B=96,2 cm

mitte: 5 Innenfächer B=96,2 cm

rechts: 2 Innenfächer, 1 Kleiderstange B=96,2 cm

| Breite | Höhe  | Tiefe | Bestellnummer |
|--------|-------|-------|---------------|
| 296,2  | 229,0 | 65,0  | 05 68 77      |
| 296,2  | 245,0 | 65,0  | 05 68 78      |



## Drehtürschrank 6-türig

umlaufend Holzfront quer

mittig 3 Laden

mittig Glasfront oder Stoffbespannung, Stoff laut gültiger ANREI Kollektion  
(Lederbespannung auf Anfrage)

mit Bügelgriff

links: 2 Innenfächer, 1 Kleiderstange B=96,2 cm

mitte: 4 Innenfächer B=96,2 cm

rechts: 2 Innenfächer, 1 Kleiderstange B=96,2 cm

| Breite | Höhe  | Tiefe | Bestellnummer |
|--------|-------|-------|---------------|
| 296,2  | 229,0 | 65,0  | 05 69 77      |
| 296,2  | 245,0 | 65,0  | 05 69 78      |

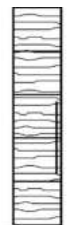


# Drehtür-Schränke

TESSO

Anbausystem für Drehtürschränke  
Grundelemente 1 und 2-türig

| Darstellung<br>Maße in cm | Beschreibung | Esche gebürstet<br>Asteiche<br>Zirbe<br>Astruss | Innenausführung<br>Dekor |
|---------------------------|--------------|---|--------------------------|
|---------------------------|--------------|---|--------------------------|




## Drehtürschrank 1-türig

### Grundelement

Holzfront quer  
mit Bügelgriff

Bei der Bestellung Türanschlag (li od. re) angeben!  
5 Innenfächer

| Breite | Höhe  | Tiefe | Bestellnummer |
|--------|-------|-------|---------------|
| 51,0   | 229,0 | 65,0  | 05 10 57      |
| 51,0   | 245,0 | 65,0  | 05 10 58      |



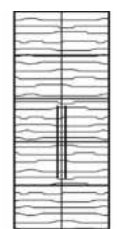
## Drehtürschrank 1-türig

### Grundelement

Glasfront oder Stoffbespannung, Stoff laut gültiger ANREI Kollektion  
(Lederbespannung auf Anfrage)  
mit Bügelgriff

Bei der Bestellung Türanschlag (li od. re) angeben!  
5 Innenfächer

| Breite | Höhe  | Tiefe | Bestellnummer |
|--------|-------|-------|---------------|
| 51,0   | 229,0 | 65,0  | 05 10 67      |
| 51,0   | 245,0 | 65,0  | 05 10 68      |



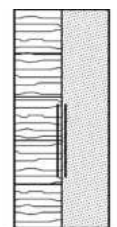
## Drehtürschrank 2-türig

### Grundelement

Holzfront quer

mit Bügelgriff  
2 Innenfächer, 1 Kleiderstange

| Breite | Höhe  | Tiefe | Bestellnummer |
|--------|-------|-------|---------------|
| 100,0  | 229,0 | 65,0  | 05 20 57      |
| 100,0  | 245,0 | 65,0  | 05 20 58      |



## Drehtürschrank 2-türig

### Grundelement

links Holzfront quer  
rechts Glasfront oder Stoffbespannung, Stoff laut gültiger ANREI Kollektion  
(Lederbespannung auf Anfrage)

mit Bügelgriff  
2 Innenfächer, 1 Kleiderstange

| Breite | Höhe  | Tiefe | Bestellnummer |
|--------|-------|-------|---------------|
| 100,0  | 229,0 | 65,0  | 05 29 57      |
| 100,0  | 245,0 | 65,0  | 05 29 58      |



# Drehtür-Schränke

## Anbausystem für Drehtürschränke Grundelemente 2-türig

TESSO

| Darstellung<br>Maße in cm | Beschreibung | Esche gebürstet<br>Asteiche<br>Zirbe<br>Astnuss | Innenausführung<br>Dekor |
|---------------------------|--------------|---|--------------------------|
|---------------------------|--------------|---|--------------------------|

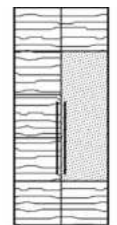


Abb. Glasfront rechts


### Drehtürschrank 2-türig

#### Grundelement

links Holzfront quer  
rechts Holz-Glasfront oder Stoffbespannung, Stoff laut gültiger ANREI Kollektion  
(Lederbespannung auf Anfrage)

mit Bügelgriff  
2 Innenfächer, 1 Kleiderstange

| Breite | Höhe  | Tiefe | Bestellnummer |
|--------|-------|-------|---------------|
| 100,0  | 229,0 | 65,0  | 05 29 77      |
| 100,0  | 245,0 | 65,0  | 05 29 78      |




### Drehtürschrank 2-türig

#### Grundelement

oben und unten Holzfront quer  
mittig Glasfront oder Stoffbespannung, Stoff laut gültiger ANREI Kollektion  
(Lederbespannung auf Anfrage)

mit Bügelgriff  
2 Innenfächer, 1 Kleiderstange

| Breite | Höhe  | Tiefe | Bestellnummer |
|--------|-------|-------|---------------|
| 100,0  | 229,0 | 65,0  | 05 20 77      |
| 100,0  | 245,0 | 65,0  | 05 20 78      |



### Drehtürschrank 2-türig

#### Grundelement

Glasfront oder Stoffbespannung, Stoff laut gültiger ANREI Kollektion  
(Lederbespannung auf Anfrage)

mit Bügelgriff  
2 Innenfächer, 1 Kleiderstange

| Breite | Höhe  | Tiefe | Bestellnummer |
|--------|-------|-------|---------------|
| 100,0  | 229,0 | 65,0  | 05 20 67      |
| 100,0  | 245,0 | 65,0  | 05 20 68      |




# Anbau-Schränke

## Anbausystem für Drehtürschränke Anbauelemente 1-türig

TESSO

| Darstellung<br>Maße in cm | Beschreibung | Esche gebürstet<br>Asteiche<br>Zirbe<br>Astnuss | Innenausführung<br>Dekor |
|---------------------------|--------------|---|--------------------------|
|---------------------------|--------------|---|--------------------------|



### Anbauschrank 1-türig

Holzfront quer  
mit Bügelgriff

Bei der Bestellung Türanschlag (li od. re) angeben!

5 Innenfächer

| Breite | Höhe  | Tiefe | Bestellnummer |
|--------|-------|-------|---------------|
| 49,1   | 229,0 | 65,0  | 05 11 57      |
| 49,1   | 245,0 | 65,0  | 05 11 58      |



### Anbauschrank 1-türig

Holzfront quer  
3 Laden  
mit Bügelgriff

Bei der Bestellung Türanschlag (li od. re) angeben!

4 Innenfächer

| Breite | Höhe  | Tiefe | Bestellnummer |
|--------|-------|-------|---------------|
| 49,1   | 229,0 | 65,0  | 05 13 57      |
| 49,1   | 245,0 | 65,0  | 05 13 58      |



### Anbauschrank 1-türig

oben und unten Holzfront quer  
mittig Glasfront oder Stoffbespannung, Stoff laut gültiger ANREI Kollektion  
(Lederbespannung auf Anfrage)  
mit Bügelgriff

Bei der Bestellung Türanschlag (li od. re) angeben!

5 Innenfächer

| Breite | Höhe  | Tiefe | Bestellnummer |
|--------|-------|-------|---------------|
| 49,1   | 229,0 | 65,0  | 05 11 77      |
| 49,1   | 245,0 | 65,0  | 05 11 78      |



### Anbauschrank 1-türig

oben und unten Holzfront quer  
3 Laden  
mittig Glasfront oder Stoffbespannung, Stoff laut gültiger ANREI Kollektion  
(Lederbespannung auf Anfrage)  
mit Bügelgriff

Bei der Bestellung Türanschlag (li od. re) angeben!

4 Innenfächer

| Breite | Höhe  | Tiefe | Bestellnummer |
|--------|-------|-------|---------------|
| 49,1   | 229,0 | 65,0  | 05 13 77      |
| 49,1   | 245,0 | 65,0  | 05 13 78      |



# Anbau-Schränke

TESSO

Anbausystem für Drehtürschränke  
Anbauelemente 1-türig

Darstellung  
Maße in cm

Beschreibung

Esche gebürstet  
Asteiche  
Zirbe  
Astruss

Innenausführung  
Dekor



## Anbauschränk 1-türig

Glasfront oder Stoffbespannung, Stoff laut gültiger ANREI Kollektion (Lederbespannung auf Anfrage) mit Bügelgriff

Bei der Bestellung Türanschlag (li od. re) angeben!  
5 Innenfächer

| Breite | Höhe  | Tiefe |
|--------|-------|-------|
| 49,1   | 229,0 | 65,0  |
| 49,1   | 245,0 | 65,0  |

| Bestellnummer |
|---------------|
| 05 11 67      |
| 05 11 68      |



## Anbauschränk 1-türig

Glasfront  
3 Laden  
Glasfront oder Stoffbespannung, Stoff laut gültiger ANREI Kollektion (Lederbespannung auf Anfrage) mit Bügelgriff

Bei der Bestellung Türanschlag (li od. re) angeben!  
4 Innenfächer

| Breite | Höhe  | Tiefe |
|--------|-------|-------|
| 49,1   | 229,0 | 65,0  |
| 49,1   | 245,0 | 65,0  |

| Bestellnummer |
|---------------|
| 05 13 67      |
| 05 13 68      |



# Anbau-Schränke

## Anbausystem für Drehtürschränke Anbauelemente 2-türig

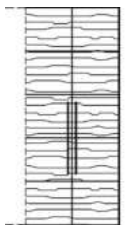
### TESSO

Darstellung  
Maße in cm

Beschreibung

Esche gebürstet  
Asteiche  
Zirbe  
Astnuss

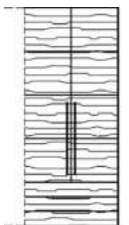
Innenausführung  
Dekor



### Anbauschrank 2-türig

Holzfront quer  
mit Bügelgriff  
2 Innenfächer, 1 Kleiderstange

| Breite | Höhe  | Tiefe | Bestellnummer |
|--------|-------|-------|---------------|
| 98,1   | 229,0 | 65,0  | 05 21 57      |
| 98,1   | 245,0 | 65,0  | 05 21 58      |



### Anbauschrank 2-türig

Holzfront quer  
3 Laden  
mit Bügelgriff  
4 Innenfächer

| Breite | Höhe  | Tiefe | Bestellnummer |
|--------|-------|-------|---------------|
| 98,1   | 229,0 | 65,0  | 05 23 57      |
| 98,1   | 245,0 | 65,0  | 05 23 58      |

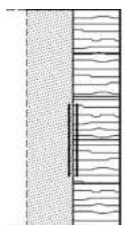


Abb. Glasfront links

### Anbauschrank 2-türig

rechts Holzfront quer  
links Glasfront oder Stoffbespannung, Stoff laut gültiger ANREI Kollektion  
(Lederbespannung auf Anfrage)  
mit Bügelgriff  
2 Innenfächer, 1 Kleiderstange

| Breite | Höhe  | Tiefe | Bestellnummer |
|--------|-------|-------|---------------|
| 49,1   | 229,0 | 65,0  | 05 28 67      |
| 49,1   | 245,0 | 65,0  | 05 28 68      |

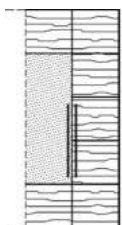


Abb. Glasfront links

### Anbauschrank 2-türig

Holzfront quer  
links Glasfront oder Stoffbespannung, Stoff laut gültiger ANREI Kollektion  
(Lederbespannung auf Anfrage)  
mit Bügelgriff  
2 Innenfächer, 1 Kleiderstange

| Breite | Höhe  | Tiefe | Bestellnummer |
|--------|-------|-------|---------------|
| 98,1   | 229,0 | 65,0  | 05 28 77      |
| 98,1   | 245,0 | 65,0  | 05 28 78      |



# Anbau-Schränke

TESSO


Anbausystem für Drehtürschränke  
Anbauelemente 2-türig

Darstellung  
Maße in cm

Beschreibung

Esche gebürstet  
Asteiche  
Zirbe  
Astrnuss


Innenausführung  
Dekor



## Anbauschränk 2-türig

oben und unten Holzfront quer  
mittig Glasfront oder Stoffbespannung, Stoff laut gültiger ANREI Kollektion  
(Lederbespannung auf Anfrage)  
mit Bügelgriff  
2 Innenfächer, 1 Kleiderstange

| Breite | Höhe  | Tiefe | Bestellnummer |
|--------|-------|-------|---------------|
| 98,1   | 229,0 | 65,0  | 05 21 77      |
| 98,1   | 245,0 | 65,0  | 05 21 78      |



## Anbauschränk 2-türig

oben und unten Holzfront quer  
3 Laden  
mittig Glasfront oder Stoffbespannung, Stoff laut gültiger ANREI Kollektion  
(Lederbespannung auf Anfrage)  
mit Bügelgriff  
4 Innenfächer


| Breite | Höhe  | Tiefe | Bestellnummer |
|--------|-------|-------|---------------|
| 98,1   | 229,0 | 65,0  | 05 23 77      |
| 98,1   | 245,0 | 65,0  | 05 23 78      |



## Anbauschränk 2-türig

Glasfront oder Stoffbespannung, Stoff laut gültiger ANREI Kollektion  
(Lederbespannung auf Anfrage)  
mit Bügelgriff  
2 Innenfächer, 1 Kleiderstange

| Breite | Höhe  | Tiefe | Bestellnummer |
|--------|-------|-------|---------------|
| 98,1   | 229,0 | 65,0  | 05 21 67      |
| 98,1   | 245,0 | 65,0  | 05 21 68      |



## Anbauschränk 2-türig

3 Laden  
Glasfront oder Stoffbespannung, Stoff laut gültiger ANREI Kollektion  
(Lederbespannung auf Anfrage)  
mit Bügelgriff  
4 Innenfächer

| Breite | Höhe  | Tiefe | Bestellnummer |
|--------|-------|-------|---------------|
| 98,1   | 229,0 | 65,0  | 05 23 67      |
| 98,1   | 245,0 | 65,0  | 05 23 68      |