

Möbel LETZ

Finden und Wohlfühlen



Typenplan

4029 Santiago von K+W - Eckbank Coffee

Wichtiger Hinweis für Sie

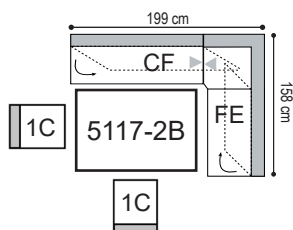
Etwaige Hinweise des Herstellers in dieser Produktinformation, die sich auf die Gewährleistung beziehen, haben für Sie keinerlei Bindungswirkung und können von Ihnen ignoriert werden. Ihre gesetzlichen Gewährleistungsrechte als Verbraucher uns gegenüber, als Ihrem Verkäufer, werden dadurch in keiner Weise berührt oder eingeschränkt. Sie können sich wegen aller Mängel jederzeit an uns wenden. Darüber hinaus gehende Herstellergarantien bleiben

84416 Taufkirchen (Vils), Deutschland

Möbel Letz GmbH
Am Gewerbepark 11
06895 Zahna-Elster

Tel.: 035383 - 6018 50

Fax.: 035383 - 6018 17



Abbildung

- Bank: CF Bankelement links mit Stauraum
FE Anbauecke rechts mit Stauraum
- Stuhl: 6258 1C Freischwinger
- Tisch: 5117 2B Funktionstisch, Nachbildung San Remo Eiche grau
- Bezug: Stoff 520-85

Optionen



Kontrastnaht möglich



Bezugskombination möglich

Modellaufbau

- Gestell: Sitzrahmen und Stauraumkasten aus Buchenholz, Rücken aus Buchen- und Schichtholz
- Sitz: Wellenunterfederung, hochwertiger Kaltschaum
- Rücken: Solider Polyätherschaum
- Distanzhalter: Holzwerkstoff edelstahlfarbig lackiert
- Kufe: Edelstahloptik gebürstet

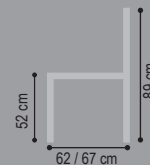
Modellbeschreibung

Zeitloses Dinner-Sofa-Programm mit klarer, kubischer Linienführung. Die versteckten Stauraumlösungen in den Bankelementen und Anbauecken lassen keine Wünsche offen. Die Anbauecken haben grundsätzlich in der Ecke einen gepolsterten Stützfuß im Originalbezug. Einen schönen Akzent bilden die Distanzhalter im Rücken.

Details




Stauraum



Breite / Tiefe / Höhe

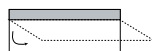
Sitzhöhe: 52 cm, Sitztiefe: 46 cm

Solobänke



134/62/89
**Solobank mit
Stauraum**

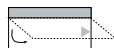
AF



154/62/89
**Solobank mit
Stauraum**

AG


Bankelemente



112/62/89
**Bankelement li/re
mit Stauraum**

CE links

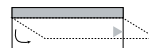
DE rechts



132/62/89
**Bankelement li/re
mit Stauraum**

CF links

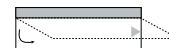
DF rechts



152/62/89
**Bankelement li/re
mit Stauraum**

CG links

DG rechts

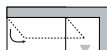


172/62/89
**Bankelement li/re
mit Stauraum**

CH links

DH rechts

Anbauecken



138/67/89
**Anbauecke li/
re mit Stauraum
einseitig**

ED links

FD rechts



158/67/89
**Anbauecke li/
re mit Stauraum
einseitig**

EE links

FE rechts