

Möbel LETZ

Finden und Wohlfühlen



Typenplan

4029 Santiago K+W Formidable Home Collection - Stauraum-Eckbank

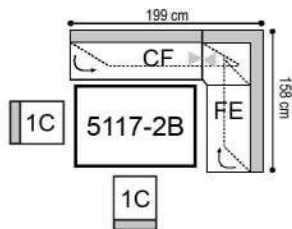
Wichtiger Hinweis für Sie

Etwaige Hinweise des Herstellers in dieser Produktinformation, die sich auf die Gewährleistung beziehen, haben für Sie keinerlei Bindungswirkung und können von Ihnen ignoriert werden. Ihre gesetzlichen Gewährleistungsrechte als Verbraucher uns gegenüber, als Ihrem Verkäufer, werden dadurch in keiner Weise berührt oder eingeschränkt. Sie können sich wegen aller Mängel jederzeit an uns wenden. Darüber hinaus gehende Herstellergarantien bleiben natürlich unberührt. Dieser Artikel wird hergestellt von K+W Polstermöbel, Am Riegel 24, 96268 Mitwitz, Deutschland, info@kwmoebel.de

Möbel Letz GmbH
Am Gewerbepark 11
06895 Zahna-Elster

Tel.: 035383 - 6018 50

Fax.: 035383 - 6018 17



Abbildung

- Bank: CF Bankelement links mit Stauraum
FE Anbauecke rechts mit Stauraum
- Stuhl: 6258 1C Freischwinger
- Tisch: 5117 2B Funktionstisch, Nachbildung San Remo Eiche grau
- Bezug: Stoff 520-85

Optionen



Kontrastnaht
möglich



Bezugskombination
möglich

Modellaufbau

- Gestell: Sitzrahmen und Stauraumkasten aus Buchenholz,
Rücken aus Buchen- und Schichtholz
- Sitz: Wellenunterfederung, hochwertiger Kaltschaum
- Rücken: Solider Polyätherschaum
- Distanzhalter: Holzwerkstoff edelstahlfarbig lackiert
- Kufe: Edelhloptik gebürstet

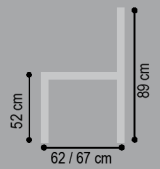
Modellbeschreibung

Zeitloses Dinner-Sofa-Programm mit klarer, kubischer Linienführung. Die versteckten Stauraumlösungen in den Bankelementen und Anbauecken lassen keine Wünsche offen. Die Anbauecken haben grundsätzlich in der Ecke einen gepolsterten Stützfuß im Originalbezug. Einen schönen Akzent bilden die Distanzhalter im Rücken.

Details




Stauraum



Breite / Tiefe / Höhe


Sitzhöhe: 52 cm, Sitztiefe: 46 cm

Solobänke



134/62/89
**Solobank mit
Stauraum**

AF



154/62/89
**Solobank mit
Stauraum**


AG

Bankelemente



112/62/89
**Bankelement li/re
mit Stauraum**

CE links
DE rechts



132/62/89
**Bankelement li/re
mit Stauraum**

CF links
DF rechts



152/62/89
**Bankelement li/re
mit Stauraum**

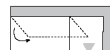
CG links
DG rechts



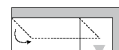
172/62/89
**Bankelement li/re
mit Stauraum**

CH links
DH rechts

Anbauecken



138/67/89
**Anbauecke li/
re mit Stauraum
einseitig**
ED links
FD rechts



158/67/89
**Anbauecke li/
re mit Stauraum
einseitig**
EE links
FE rechts

alle Angaben sind ca. Maße B/T/H; Irrtümer vorbehalten

STOFF	Solobank mit Stauraum	Solobank mit Stauraum	Bankelement li/re mit Stauraum	Bankelement li/re mit Stauraum	Bankelement li/re mit Stauraum	Bankelement li/re mit Stauraum	Anbauecke li/re mit Stauraum einseitig	Anbauecke li/re mit Stauraum einseitig		
B/T/H ca.	AF 134/62/89	AG 154/62/89	CE links DE rechts 112/62/89	CF links DF rechts 132/62/89	CG links DG rechts 152/62/89	CH links DH rechts 172/62/89	ED links FD rechts 138/67/89	EE links FE rechts 158/67/89		
Verbrauch	3,77	4,29	3,32	4,29	4,29	4,81	5,07	5,72		
ZUGABE										
04										
05										
06										
07										
08										
09										
10										
12										
22										
LEDER *										
Longl. Casay										
Longl. Bronco										
Longl. Cloud										
Longl. Gaucho										
Bison (Nubuk)										

* **BITTE BEACHTEN:** Nur die aufgeführten Leder sind bei diesem Modell lieferbar!

Preisfindung für Bezugskombinationen:

Durch den höheren Materialverbrauch und Handlingsaufwand gelten die jeweils höheren Stoff- oder Ledergruppen als Gesamtpreis.

Dieses Modell ist mit Kontrastfaden lieferbar.

Bitte grundsätzlich angeben, ob Kontrastfaden (siehe Farbkarte) oder Ton-in-Ton Verarbeitung gewünscht wird!



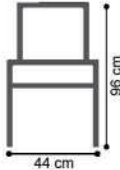
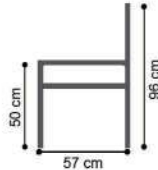
Die Verarbeitung von Zier-, Kapp- oder Doppelnähten können in der Stoff- oder Lederausführung unterschiedlich ausfallen. Es besteht die Möglichkeit, dass bei der Stoffausführung die Nähte entfallen bzw. durch einfache Nähte ersetzt werden.

„Zugabe“ bezieht sich nur auf Stoffe (Verbrauch in lfd. Meter, uni oder unauffällig gemustert mit einer Arbeitsbreite von ca. 140cm), Fremdleider kann nicht verarbeitet werden!

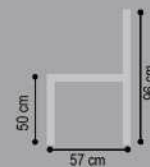
Achtung: Die Piktogramme dienen nur zur Verdeutlichung der Grundform! Abbildung zeigt immer das linke Teil! Alle Maße sind ca.-Angaben. Irrtümer und Änderungen vorbehalten.



1C Freischwinger


Optionen		Abmessungen		Modellaufbau	
				Gestell:	Rechteckrohr hochkant Edelstahl optik oder Metall schwarz Struktur
Kontrastnaht möglich	Bezugskombination möglich			Sitz:	Metall, Wellenunterfederung, hochwertiger Kaltschaum
				Rücken:	Schichtholz, Polyätherschaum
				Distanzhalter:	Edstahl optik oder Metall schwarz Struktur

6258 FREISCHWINGER



alle Angaben sind ca. Maße B/T/H; Irrtümer vorbehalten

Sitzhöhe: 50 cm, Sitztiefe: 44 cm

STOFF	Freischwinger 									
B/T/H ca.	1C 44/57/96									
Verbrauch	1,50									
ZUGABE 04 05 06 07 08 09 10 12 22										
LEDER * Longl. Casay Longl. Bronco Longl. Cloud Longl. Gaucho Bison (Nubuk)										

* **BITTE BEACHTEN:** Nur die aufgeführten Leder sind bei diesem Modell lieferbar!

Preisfindung für Bezugskombinationen:

Durch den höheren Materialverbrauch und Handlingsaufwand gelten die jeweils höheren Stoff- oder Ledergruppen als Gesamtpreis.

Dieses Modell ist mit Kontrastfaden lieferbar.

Bitte grundsätzlich angeben, ob Kontrastfaden (siehe Farbkarte) oder Ton-in-Ton Verarbeitung gewünscht wird!

Die Verarbeitung von Zier-, Kapp- oder Doppelnähten können in der Stoff- oder Lederausführung unterschiedlich ausfallen. Es besteht die Möglichkeit, dass bei der Stoffausführung die Nähte entfallen bzw. durch einfache Nähte ersetzt werden.

„Zugabe“ bezieht sich nur auf Stoffe (Verbrauch in lfd. Meter, uni oder unauffällig gemustert mit einer Arbeitsbreite von ca. 140cm), Fremdleider kann nicht verarbeitet werden!

Achtung: Die Piktogramme dienen nur zur Verdeutlichung der Grundform! Abbildung zeigt immer das linke Teil! Alle Maße sind ca.-Angaben. Irrtümer und Änderungen vorbehalten.



Abbildung 2B in Wildeiche lackiert

Funktionstisch

Breite x Tiefe x Höhe

2A Funktionstisch mit Schiebe-/ Ansteckplatte (48 cm)
2B Funktionstisch mit Schiebe-/ Ansteckplatte (48 cm)

120-168x80x75 cm
130-178x90x75 cm

Holzausführungen / Material

Echtholz furnier lackiert in Wildeiche

Modellaufbau

Bodenplatte:	MDF Edelstahldekor ummantelt
Untergestell:	Holzwerkstoff Echtholz furnier mit 10 mm Lisenen quer in Edelstahloptik
Platte:	Holzwerkstoff Echtholz furnier
Ansteckplatte:	Holzwerkstoff Echtholz furnier (innenliegend)

Details

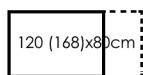


Schiebe-/ Ansteckplatte



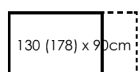
Tisch ausgezogen

alle Angaben sind ca. Maße B/T/H; Irrtümer vorbehalten



5056 2A

Funktionstisch mit Schiebe-/ Ansteckplatte
120- 168 x 80 x 75cm
Wildeiche lackiert



5056 2B

Funktionstisch mit Schiebe-/ Ansteckplatte
130- 178 x 90 x 75cm
Wildeiche lackiert