

Möbel LETZ

Finden und Wohlfühlen



Typenplan

Diego 130 GT von Paidi - Schreibtisch mit geteilter Platte weiß

Wichtiger Hinweis für Sie

Etwaige Hinweise des Herstellers in dieser Produktinformation, die sich auf die Gewährleistung beziehen, haben für Sie keinerlei Bindungswirkung und können von Ihnen ignoriert werden. Ihre gesetzlichen Gewährleistungsrechte als Verbraucher uns gegenüber, als Ihrem Verkäufer, werden dadurch in keiner Weise berührt oder eingeschränkt. Sie können sich wegen aller Mängel jederzeit an uns wenden. Darüber hinaus gehende Herstellergarantien bleiben natürlich unberührt. Dieser Artikel wird hergestellt von PAIDI Möbel GmbH, Hauptstraße 87, 97840 Hafnlohr, Deutschland, info@paidi.de

Möbel Letz GmbH
Am Gewerbepark 11
06895 Zahna-Elster

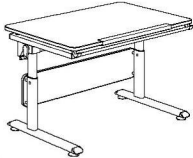

Tel.: 035383 - 6018 50

Fax.: 035383 - 6018 17

Diego

Dekore: Kreideweiß (mit umlaufender Kante in Grau), Eiche-Nebraska- oder Eiche-Nautik-Dekor, Schiefergrau

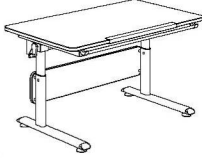

Gestell: Schwarz, weiß oder silberfarbig

Type	Beschreibung	Artikelnummer																
<p>Diego 105</p>  <p>(z)</p> <p>Höhe: ca. 53 – 78 cm Neigung: bis 19° Breite: 105 cm Tiefe: 70 cm</p>  <p>Richtige Höheneinstellung</p> <table border="1"> <thead> <tr> <th>Körpergröße in cm</th> <th>Tischhöhe in cm</th> <th>Sitzhöhe in cm</th> </tr> </thead> <tbody> <tr> <td>< 142</td> <td>53 – 58</td> <td>30 – 34</td> </tr> <tr> <td>143 – 157</td> <td>59 – 64</td> <td>35 – 38</td> </tr> <tr> <td>158 – 172</td> <td>65 – 70</td> <td>39 – 44</td> </tr> <tr> <td>> 172</td> <td>71 – 79</td> <td>> 45</td> </tr> </tbody> </table> <p>Alle Angaben sind ca.-Maße</p>	Körpergröße in cm	Tischhöhe in cm	Sitzhöhe in cm	< 142	53 – 58	30 – 34	143 – 157	59 – 64	35 – 38	158 – 172	65 – 70	39 – 44	> 172	71 – 79	> 45	<p>Schreibtisch 105 x 70 cm Platte in:</p> <p>Gestell schwarz Kreideweiß 149 760 1</p> <p>Gestell schwarz Eiche-Nebraska-Dekor 149 760 4</p> <p>Gestell schwarz Eiche-Nautik-Dekor 149 760 8</p> <p>Gestell schwarz Schiefergrau 149 760 9</p> <p>Gestell weiß Kreideweiß 149 780 1</p> <p>Gestell weiß Eiche-Nebraska-Dekor 149 780 4</p> <p>Gestell weiß Eiche-Nautik-Dekor 149 780 8</p> <p>Gestell weiß Schiefergrau 149 780 9</p> <p>Gestell silberfarbig Kreideweiß 149 770 1</p> <p>Gestell silberfarbig Eiche-Nebraska-Dekor 149 770 4</p> <p>Gestell silberfarbig Eiche-Nautik-Dekor 149 770 8</p> <p>Gestell silberfarbig Schiefergrau 149 770 9</p> <p>Höhenverstellbar durch Kurbel von ca. 53 bis 78 cm, Schrägstellung der Tischplatte bis 19° durch 2 hochwertige Raster-Scheren. Ausgestattet mit 60 cm Lineal, Ablagemulde und Taschenhaken.</p>		
	Körpergröße in cm	Tischhöhe in cm	Sitzhöhe in cm															
	< 142	53 – 58	30 – 34															
	143 – 157	59 – 64	35 – 38															
	158 – 172	65 – 70	39 – 44															
	> 172	71 – 79	> 45															

Diego

Dekore: Kreideweiß (mit umlaufender Kante in Grau), Eiche-Nebraska- oder Eiche-Nautik-Dekor, Schiefergrau

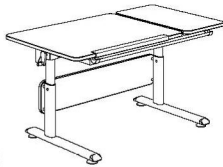
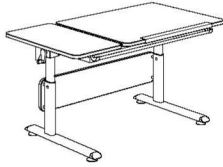

Gestell: Schwarz, weiß oder silberfarbig

Type	Beschreibung	Artikelnummer																
<p>Diego 120</p>  <p>(z)</p> <p>Höhe: ca. 53 – 78 cm Neigung: bis 19° Breite: 120 cm Tiefe: 70 cm</p>  <p>Richtige Höheneinstellung</p> <table border="1"> <thead> <tr> <th>Körpergröße in cm</th> <th>Tischhöhe in cm</th> <th>Sitzhöhe in cm</th> </tr> </thead> <tbody> <tr> <td>< 142</td> <td>53 – 58</td> <td>30 – 34</td> </tr> <tr> <td>143 – 157</td> <td>59 – 64</td> <td>35 – 38</td> </tr> <tr> <td>158 – 172</td> <td>65 – 70</td> <td>39 – 44</td> </tr> <tr> <td>> 172</td> <td>71 – 79</td> <td>> 45</td> </tr> </tbody> </table> <p>Alle Angaben sind ca.-Maße</p>	Körpergröße in cm	Tischhöhe in cm	Sitzhöhe in cm	< 142	53 – 58	30 – 34	143 – 157	59 – 64	35 – 38	158 – 172	65 – 70	39 – 44	> 172	71 – 79	> 45	<p>Schreibtisch 120 x 70 cm Platte in:</p> <p>Gestell schwarz Kreideweiß 149 762 1</p> <p>Gestell schwarz Eiche-Nebraska-Dekor 149 762 4</p> <p>Gestell schwarz Eiche-Nautik-Dekor 149 762 8</p> <p>Gestell schwarz Schiefergrau 149 762 9</p> <p>Gestell weiß Kreideweiß 149 782 1</p> <p>Gestell weiß Eiche-Nebraska-Dekor 149 782 4</p> <p>Gestell weiß Eiche-Nautik-Dekor 149 782 8</p> <p>Gestell weiß Schiefergrau 149 782 9</p> <p>Gestell silberfarbig Kreideweiß 149 772 1</p> <p>Gestell silberfarbig Eiche-Nebraska-Dekor 149 772 4</p> <p>Gestell silberfarbig Eiche-Nautik-Dekor 149 772 8</p> <p>Gestell silberfarbig Schiefergrau 149 772 9</p> <p>Höhenverstellbar durch Kurbel von ca. 53 bis 78 cm, Schrägstellung der Tischplatte bis 19° durch 2 hochwertige Raster-Scheren. Ausgestattet mit 60 cm Lineal, Ablagemulde und Taschenhaken.</p>		
	Körpergröße in cm	Tischhöhe in cm	Sitzhöhe in cm															
	< 142	53 – 58	30 – 34															
	143 – 157	59 – 64	35 – 38															
	158 – 172	65 – 70	39 – 44															
	> 172	71 – 79	> 45															

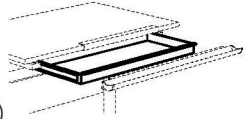



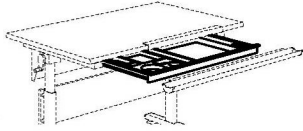
Diego GT

Dekore: Kreideweiß (mit umlaufender Kante in Grau), Eiche-Nebraska- oder Eiche-Nautik-Dekor, Schiefergrau

Gestell: Schwarz, weiß oder silberfarbig

Type	Beschreibung	Artikelnummer																
<p>Diego 130 GT (GeTeilt)</p>  <p>(z) feststehende Platte links</p>  <p>feststehende Platte rechts</p> <p>Höhe: ca. 53 - 78 cm Neigung: bis 19° Breite: 130 cm Tiefe: 70 cm</p>  <p>Richtige Höheneinstellung</p> <table border="1"> <thead> <tr> <th>Körpergröße in cm</th> <th>Tischhöhe in cm</th> <th>Sitzhöhe in cm</th> </tr> </thead> <tbody> <tr> <td>< 142</td> <td>53 - 58</td> <td>30 - 34</td> </tr> <tr> <td>143 - 157</td> <td>59 - 64</td> <td>35 - 38</td> </tr> <tr> <td>158 - 172</td> <td>65 - 70</td> <td>39 - 44</td> </tr> <tr> <td>> 172</td> <td>71 - 79</td> <td>> 45</td> </tr> </tbody> </table> <p>Alle Angaben sind ca.-Maße</p>	Körpergröße in cm	Tischhöhe in cm	Sitzhöhe in cm	< 142	53 - 58	30 - 34	143 - 157	59 - 64	35 - 38	158 - 172	65 - 70	39 - 44	> 172	71 - 79	> 45	<p>Schreibtisch 130 x 70 cm Platte in:</p> <p>Gestell schwarz Kreideweiß 149 763 1</p> <p>Gestell schwarz Eiche-Nebraska-Dekor 149 763 4</p> <p>Gestell schwarz Eiche-Nautik-Dekor 149 763 8</p> <p>Gestell schwarz Schiefergrau 149 763 9</p> <p>Gestell weiß Kreideweiß 149 783 1</p> <p>Gestell weiß Eiche-Nebraska-Dekor 149 783 4</p> <p>Gestell weiß Eiche-Nautik-Dekor 149 783 8</p> <p>Gestell weiß Schiefergrau 149 783 9</p> <p>Gestell silberfarbig Kreideweiß 149 773 1</p> <p>Gestell silberfarbig Eiche-Nebraska-Dekor 149 773 4</p> <p>Gestell silberfarbig Eiche-Nautik-Dekor 149 773 8</p> <p>Gestell silberfarbig Schiefergrau 149 773 9</p> <p>Höhenverstellbar durch Kurbel von ca. 53 bis 78 cm, Schreibtischplatte geteilt in eine neigungsfähige Hauptplatte (90 cm) und einen fest stehenden Teil (37,5 cm). Schrägstellung der Hauptplatte bis 19° durch 2 hochwertige Raster-Scheren. Zwischen den Platten befindet sich eine Streifenbürste aus Polypropylen, um ein Herunterfallen von Stiften & Co. zu vermeiden. Ausgestattet mit 60 cm Lineal, Ablagemulde und Taschenhaken.</p>		
	Körpergröße in cm	Tischhöhe in cm	Sitzhöhe in cm															
	< 142	53 - 58	30 - 34															
	143 - 157	59 - 64	35 - 38															
	158 - 172	65 - 70	39 - 44															
	> 172	71 - 79	> 45															

Diego + Diego GT

Zubehör			
Type	Beschreibung	Artikelnummer	
<p>Schubladenauszug</p>  <p>(z) für Diego 105, 120 & 130 GT</p>	<p>mit Selbsteinzug, Metall, silberfarbig Belastbarkeit max. 30 kg.</p> <p>Innenmaße ca.: B / H / T in cm 78,2 / 3,8 / 37,8</p>	146 800 8	
<p>Antirutsch-Matte</p> 	<p>Gummi, silberfarbig</p> <p>passend nur für Schubladenauszug 146 800 8</p> <p>Außenmaße ca.: B / H / T in cm 78,0 / 0,2 / 37,6</p>	146 811 0	
<p>Utensilienschale FC</p> 	<p>Kunststoff, silberfarbig</p> <p>inklusive Schreibutensilien von Faber-Castell (Radiergummi, Farb- und Bleistifte, Spitzer, etc.) passend nur für Schubkastenauszug 146 800 8, passt 2x nebeneinander</p>	149 819 0	
<p>Utensilienschale</p> 	<p>Kunststoff, silberfarbig</p> <p>passend nur für Schubladenauszug 146 800 8, passt 2x nebeneinander</p> <p>Außenmaße ca.: B / H / T in cm 40,0 / 3,7 / 37,7</p>	149 815 0	
<p>Schubladenauszug Plus</p>  <p>(z) für Diego 105, 120 & 130 GT</p>	<p>Metall, silberfarbig</p> <p>mit Selbsteinzug und Dämpfung, mit integrierten Utensilieneinteilungen und Faber-Castell-Spitzer Belastbarkeit max. 30 kg</p> <p>Innenmaße ca.: B / H / T in cm 78,2 / 3,8 / 37,8</p>	146 801 0	
<p>Passende Rollcontainer und mehr Zubehör für alle Schreibtische finden Sie ab Seite 29.</p>			