

Möbel LETZ

Finden und Wohlfühlen



Typenplan

24405 Levi von Willi Schillig - Ledersofa anthrazit

Wichtiger Hinweis für Sie

Etwaige Hinweise des Herstellers in dieser Produktinformation, die sich auf die Gewährleistung beziehen, haben für Sie keinerlei Bindungswirkung und können von Ihnen ignoriert werden. Ihre gesetzlichen Gewährleistungsrechte als Verbraucher uns gegenüber, als Ihrem Verkäufer, werden dadurch in keiner Weise berührt oder eingeschränkt. Sie können sich wegen aller Mängel jederzeit an uns wenden. Darüber hinaus gehende Herstellergarantien bleiben natürlich unberührt. Dieser Artikel wird hergestellt von Willi Schillig Polstermöbelwerke GmbH & Co.KG, Am Weinberg 20-22, 96237 Ebersdorf-Frohnlach, Deutschland, info@schillig.de

Möbel Letz GmbH
Am Gewerbepark 11
06895 Zahna-Elster

Tel.: 035383 - 6018 50

Fax.: 035383 - 6018 17



Bezug: S22/98 pepper



levi

24405

Einfach sitzen bleiben...

...möchte man auf dem ausladend bequemen Sofa- und Anreihprogramm **levi** 24405. Reichlich Platz, auch für zwei, schenkt das extrabreite Longchair. Mit dem motorischen Sitzauszug, der bequemen Kopfstützenverstellung und der Wahl aus zwei Fuß-/Sitzhöhen gibt es weitere einladende Entspannungsvarianten.

W.SCHILLIG

SOFAS



N70
Sofa



N80
Sofa groß



N90
Sofa groß

216/105/80/42

**Kopfstützen-
verstellg. = KV2**
(Mehrpreis)

**Seitenteilverstellg.
= SV2** (Mehrpreis)

**Sitzauszug per Mo-
tor = A02** (Mehrpreis)

236/105/80/42

**Kopfstützen-
verstellg. = KV2**
(Mehrpreis)

**Seitenteilverstellg.
= SV2** (Mehrpreis)

**Sitzauszug per Mo-
tor = A02** (Mehrpreis)

256/105/80/42

**Kopfstützen-
verstellg. = KV2**
(Mehrpreis)

**Seitenteilverstellg.
= SV2** (Mehrpreis)

**Sitzauszug per Mo-
tor = A02** (Mehrpreis)

HOCKER & ZUBEHÖR



G90
Hocker groß



G140
Hocker übergroß



U69
Kissen groß

Z
Sockelfuß

90/60/42/0

Rollen = RO (Mehr-
preis)

140/60/42/0

Rollen = RO (Mehr-
preis)

70/70/8/0

ELEMENTE MIT SEITENTEIL RECHTS



N70R
Sofa mit Seitenteil



N80R
Sofa groß mit Sei-
tenteil



N90R
Sofa groß mit Sei-
tenteil

178/105/80/42

**Kopfstützen-
verstellg. = KV2**
(Mehrpreis)

**Seitenteilverstellg.
= SV1** (Mehrpreis)

**Sitzauszug per Mo-
tor = A02** (Mehrpreis)

198/105/80/42

**Kopfstützen-
verstellg. = KV2**
(Mehrpreis)

**Seitenteilverstellg.
= SV1** (Mehrpreis)

**Sitzauszug per Mo-
tor = A02** (Mehrpreis)

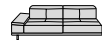
218/105/80/42

**Kopfstützen-
verstellg. = KV2**
(Mehrpreis)

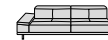
**Seitenteilverstellg.
= SV1** (Mehrpreis)

**Sitzauszug per Mo-
tor = A02** (Mehrpreis)

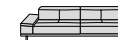
ELEMENTE MIT SEITENTEIL LINKS



N70L
Sofa mit Seitenteil



N80L
Sofa groß mit Sei-
tenteil



N90L
Sofa groß mit Sei-
tenteil

178/105/80/42

**Kopfstützen-
verstellg. = KV2**
(Mehrpreis)

**Seitenteilverstellg.
= SV1** (Mehrpreis)

**Sitzauszug per Mo-
tor = A02** (Mehrpreis)

198/105/80/42

**Kopfstützen-
verstellg. = KV2**
(Mehrpreis)

**Seitenteilverstellg.
= SV1** (Mehrpreis)

**Sitzauszug per Mo-
tor = A02** (Mehrpreis)

218/105/80/42

**Kopfstützen-
verstellg. = KV2**
(Mehrpreis)

**Seitenteilverstellg.
= SV1** (Mehrpreis)

**Sitzauszug per Mo-
tor = A02** (Mehrpreis)



W.SCHILLIG

ABSCHLUSSELEMENTE RECHTS



K70R
Longchair



K90R
Longchair



K105R
Longchair groß

111/182/80/42
Kopfstützen-
verstellg. = KV1
(Mehrpreis)
Seitenteilverstellg.
= SV1 (Mehrpreis)

131/182/80/42
Kopfstützen-
verstellg. = KV1
(Mehrpreis)
Seitenteilverstellg.
= SV1 (Mehrpreis)

146/207/80/42
Kopfstützen-
verstellg. = KV1
(Mehrpreis)
Seitenteilverstellg.
= SV1 (Mehrpreis)

ABSCHLUSSELEMENTE LINKS



K70L
Longchair



K90L
Longchair



K105L
Longchair groß

111/182/80/42
Kopfstützen-
verstellg. = KV1
(Mehrpreis)
Seitenteilverstellg.
= SV1 (Mehrpreis)

131/182/80/42
Kopfstützen-
verstellg. = KV1
(Mehrpreis)
Seitenteilverstellg.
= SV1 (Mehrpreis)

146/207/80/42
Kopfstützen-
verstellg. = KV1
(Mehrpreis)
Seitenteilverstellg.
= SV1 (Mehrpreis)



Flexible Kopfstütze

Alle Artikel können gegen Mehrpreis mit einer Kopfstützenverstellung mit Rasterfunktion ausgestattet werden. Artikelnummer = KV1, KV2, KV3.



Flexible Seitenteile

Die Seitenteile sind gegen Aufpreis klappbar und mit einer Rasterfunktion ausgestattet. Artikelnummer = SV1, SV2.



Ausfahrbare Liegefläche

Einige Artikel können gegen Aufpreis mit einem motorischen Sitzauszug ausgestattet werden. Die Gesamttiefe verlängert sich. Art.-Nr. = A02.



Metallfarben für Füße

Einige Füße können in den Ausführungen Chrom glänzend, silber, bronze oder schwarz bestellt werden. Bitte geben Sie die gewünschte Optik an.



Rollen für Hocker

Die Hocker können gegen Mehrpreis mit Rollen ausgestattet werden. Zwei der Rollen sind fixierbar. Beim Anstellen an die Garnitur ergibt sich so eine große Fläche.

BESTELLHINWEISE

Flexible Seitenteile:

Bei Funktionsseitenteilen ist eine max. Belastung bis 25 kg gewährleistet. Sie sind keine Sitzgelegenheit.

Longchair K 105R/L:

Das große Longchair K 105R/L kann aufgrund seiner Übergröße gegen Sonderanfertigung als „zerlegter Artikel“ bestellt werden. Dadurch ändert sich die Rückenoptik, die Nahtteilung ist anders. Den Rücken erhalten Sie separat. Wird keine Sonderanfertigung bestellt, wird der Artikel komplett montiert geliefert.

Nahtteilung bei den Longchairs:

Die verschiedenen Longchairs verfügen aus technischen Gründen auch über unterschiedliche Nahtteilungen im Sitzbezug. So ist der Bezug bei K70R/L und K90R/L 1x horizontal sowie 1x im Abschlussbereich vertikal geteilt. Beim Longchair K105R/L ist der Bezug 2x horizontal geteilt.

zontal geteilt.

Ausfahrbare Liegefläche:

Elemente, die mit motorischem Sitzauszug ausgestattet wurden, sind im Sitzkomfort prinzipiell fester aufgebaut als Elemente ohne.

Rückenspannteile:

Alle Teile sind im Rücken echt bezogen.

Stellskizze:

Aufgrund der Variationsmöglichkeiten senden Sie bitte eine Stellskizze ein. Die Anstellseiten wurden im Typenplan bei einigen Elementen rot markiert.

Seitenwangen:

Gegen Aufpreis sind die Seitenwangen im Original-Bezug statt Spannstoff lieferbar.

Nahtbild:

Zier-, Kapp- oder Doppelnähte können in der Stoff- und Lederausführung unterschiedlich ausfallen. Herstellungsbedingt können Nähte

im Stoffbezug entfallen oder durch einfache Nähte ersetzt werden.

Kontrastfaden:

Dieses Modell ist in Leder und einigen Stofffarben ohne Aufpreis mit farblich abgesetztem Kontrastfaden lieferbar. Die festgelegten Farben finden Sie in unserem Stoff-/Lederwagen. Bitte geben Sie die Nr. an, da sonst Ton in Ton geliefert wird.

Alle angegebenen Maße sind ca.-Maße in cm. Änderungen behalten wir uns vor. Die Maße sind in Breite/Tiefe/Höhe/Sitzhöhe angegeben und beziehen sich auf die Fußhöhe ca. 15 cm. Die Tiefe beinhaltet den Überstand mit nach hinten geklappter Kopfstütze.

Sitztiefe: ca. **55 cm**

Sitztiefe mit Funktion ausfahrbare Liegefläche: ca. **75 cm**

Sitzhöhe: ca. **42/44 cm**

Gesamthöhe, wenn Kopfstütze oben: ca. **98 cm**

Seitenteilbreite: ca. **38 cm**

Seitenteilhöhe: ca. **55 cm**

Seitenteilhöhe mit Funktion: ca. **72 cm**

Besonders legere Polsterung:

Die Polsterung ist besonders leger verarbeitet, um ein bestimmtes, super softes Erscheinungsbild zu erzeugen. Die Bezüge können bereits bei Auslieferung ein ausgeprägtes Wellenbild zeigen, das design- und konstruktionsbedingt gewollt ist und sich durch Gebrauch noch verstärken kann. Dies ist kein Qualitätsmangel, sondern eine modellbedingte Eigenschaft.

Hinweis zum Polsteraufbau:

Bei diesem Modell wurden im Sitz und Rücken Kammerkissen verarbeitet, welche mit einem hochwertigen Gemisch aus Polyesterfasern und Schaumstoffstäbchen gefüllt sind. Dies

kann zur Abzeichnung der einzelnen Kammern führen und ist eine warentypische Eigenschaft.

Sockelfuß Z:

Wenn Elemente und Sofas ohne oder mit 1 Seitenteil direkt an Elemente oder Sofas ohne oder mit 1 Seitenteil angestellt werden, ist ein Sockelfuß Z nötig, welcher bestellt werden muss.

Digitale Stoff-/Leder- und Farbmuster:

Das optische Erscheinungsbild der Bezüge und Farbmuster kann variieren, Muster in Anlehnung - Farb- und Strukturabweichungen möglich.

W.SCHILLIG

FÜSSE



Metallfuß **verschiedene Metallfarben**

F J3



Metallrolle/Hocker, **Aufpreis**

F 6R

ca. 15 cm/
Sitzhöhe ca.
42 cm

ca. 17 cm/
Sitzhöhe ca.
44 cm

Metallfuß **verschiedene Metallfarben**

F P6

Metallrolle/Hocker, **Aufpreis**

F 7R

Fuß- und Sitzhöhen:

Die Fußausführung muss für die entsprechende Sitzhöhe angegeben werden.

Metallfarben:

Einige Metallfüße sind in verschiedenen Metallfarben lieferbar. Bitte geben Sie die gewünschte Farbe bei Bestellung mit an.

Rollen für Hocker:

Alle Hocker können gegen Mehrpreis mit Rollen ausgestattet werden. Die Artikelnummer lautet RO. Zwei der Rollen sind fixierbar.

Zweite Höhe bei Hockern nicht möglich:

Die Hocker sind 1 bis 2 cm niedriger als die Gruppe, da die Hockerrollen nicht in der Höhe

17 cm verfügbar sind.

Pulverbeschichtung:

Die Farben silber M21, bronze M56 und schwarz M99 sind Pulverbeschichtungen.

Füße und Fußbodenschutz:

Bei schlanken Möbelfüßen mit kleiner Gleiterfläche, kommt es zu einem erhöhten

Druck auf den Boden. Wir empfehlen, Gleiter oder eine Unterlage als Schutz vor Kratzern und Druckstellen bei empfindlichen Böden anzubringen oder unterzulegen.

MÖGLICHE METALLFARBEN



Chrom glänzend

M20



silber

M21



bronze

M56



schwarz

M99

levi

24405

BESTELL-CHECKLISTE

- Zusammenstellung und Bezug
- Kopfstützenverstellg. manuell (Aufpreis)
- Flexible Seitenteile (Aufpreis)
- Sitzauszug motorisch (Aufpreis)
- Fußausführung/-höhe - Sitzhöhe
- Metallfarbe für Füße
- Rollen für Hocker (Aufpreis)
- Stellskizze
- Hocker & Zubehör
- Kontrastfaden

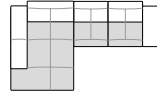
W.SCHILLIG

WOHNBEISPIELE



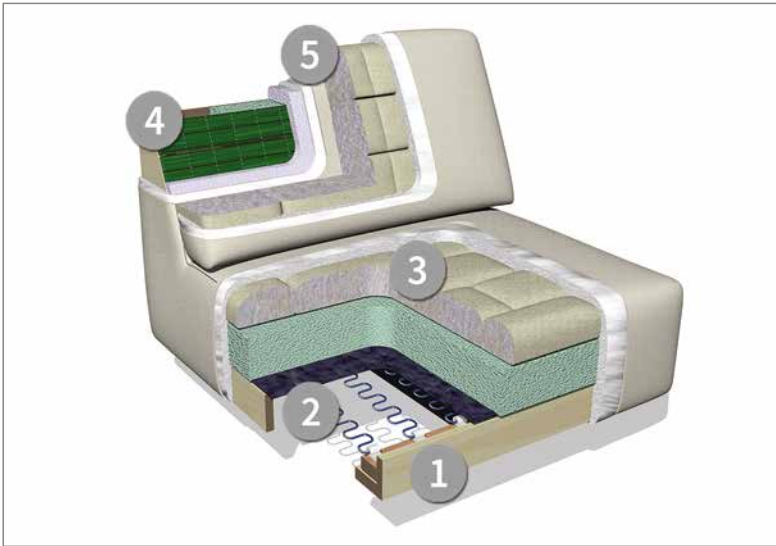
Bezug: Z73/11 ruby red

Eckzusammenstellung
K 105L li - N 80R re



344x207

DER GESTELLAUFBAU DES POLSTERMÖBELS



Das Design des hier abgebildeten Querschnitts entspricht nicht dem Modell dieses Katalogblattes.

- 1. Gestell** – Buche-Holzkonstruktion
- 2. Unterfederung Sitz** mit dauerelastischen Wellenfeder und **ergo**-PUR Schaum
- 3. Polsteraufbau Sitz** aus hochwertigem Gemisch aus Polyesterfasern und Schaumstoffstäbchen
- 4. Unterfederung Rücken** durch flexible Polstergurte
- 5. Polsteraufbau Rücken** mit hochwertigem Gemisch aus Polyesterfasern und Schaumstoffstäbchen

Polstermöbel aus Leidenschaft.

Aus dieser Leidenschaft heraus entstehen seit fast 75 Jahren hochwertige und besondere Möbelstücke und Designermöbel - Sofas, elegantes und zeitgemäßes Design mit erstklassigem Komfort verbinden. Wir stehen für handwerkliches Können, richtungsweisende Ideen, ansprechendes Design und Know-how aus Deutschland. Das Ergebnis ist ein Polstermöbel mit garantiert erstklassigem Komfort und Liebe zum Detail. Bei der Auswahl der verwendeten Materialien achten wir auf Nachhaltigkeit und Ressourcenschonung.

- Traditionell handwerkliche Wertarbeit bis ins Detail
- Hochwertige, umweltgerechte Materialien
- Sorgfältige & präzise Verarbeitung
- Kooperation mit namhaften Möbeldesignern
- Produktion nach DIN- & RAL-Güterichtlinien der Deutschen Gütegemeinschaft Möbel e.V.
- Regelmäßig geprüfte Produktqualität „Made in Germany“
- Entwicklung am oberfränkischen Standort in Ebersdorf bei Coburg
- Sorgfältig ausgewählte Stoff- und Lederbezugskollektionen in vielen Farben für breit gefächerte Ansprüche



quality
Made in Germany


W. SCHILLIG