

Möbel LETZ

Finden und Wohlfühlen



Typenplan

Maisonette von Wehrsdorfer - Garderobe Asteiche/ Lack weiß

Wichtiger Hinweis für Sie

Etwaige Hinweise des Herstellers in dieser Produktinformation, die sich auf die Gewährleistung beziehen, haben für Sie keinerlei Bindungswirkung und können von Ihnen ignoriert werden. Ihre gesetzlichen Gewährleistungsrechte als Verbraucher uns gegenüber, als Ihrem Verkäufer, werden dadurch in keiner Weise berührt oder eingeschränkt. Sie können sich wegen aller Mängel jederzeit an uns wenden. Darüber hinaus gehende Herstellergarantien bleiben

Möbel Letz GmbH
Am Gewerbepark 11
06895 Zahna-Elster

Tel.: 035383 - 6018 50

Fax.: 035383 - 6018 17



MAISONETTE GARDEROBEN

0219



Wehrsdorfer Werkstätten
Möbel & Innenausbau GmbH & Co. KG

SYSTEMBESCHREIBUNG



FARBAUSFÜHRUNGEN:



Lack
vintage weiß



Lack weiß



Lack graphit



Asteiche



Cognac antik



Kirschbaum

LACK

Wir verwenden umweltschonenden UV-härtenden Wasserlack. Diese Oberfläche zeichnet sich durch eine hohe Strapazierfähigkeit und gute Gebrauchseigenschaft aus. Zur Reinigung sollten Lackoberflächen am besten nur abgestaubt oder mit einem weichen, leicht feuchten Baumwolltuch ohne Zusatzmittel gereinigt werden.

Die Farbe ‚vintage‘ basiert auf einem dunklen Untergrund, der weiß überlackiert wird. Durch das Durchschleifen des weißen Lacks wird eine Gebrauchsoptik erzielt.

Bei der Farbe ‚Cognac antik‘ handelt es sich um Ahorn Furnier Cognac antik gebeizt.

GRIFFVARIANTEN



M1
Iron black
mit Zierbeschlag
Standardgriff*



M2
Iron black
mit Zierbeschlag,
ohne Schild



M3
Altzinn matt
mit Zierbeschlag



M4
Altzinn matt
mit Zierbeschlag,
ohne Schild



M5
altmessing
farbig



M6
goldfarbig
glänzend



M7
nickelfarbig
matt



M8
Zinn

*Wird bei der Bestellung keine Griffvariante angegeben, liefern wir standardmäßig den Griff M1 inkl. Zierbeschlag.

Die Garderobenstangen und Haken an den Wandpaneelen gibt es ausschließlich in Edelstahl, bitte bedenken Sie das bei der Wahl Ihres Griffes.

WOHNRAUMPLANUNG

Die Daten dieser Typenliste stehen als elektronische Daten für die Planungslösungen KPS sowie FURNPLAN zur Verfügung und sind bei den jeweiligen Softwarehäusern erhältlich.

Grundsätzlich ist es sinnvoll, jeder Bestellung eine Zeichnung beizufügen, um Planungsfehler zu vermeiden.

Rechtliche Hinweise:

Alle Maße sind Circa-Angaben. Modellabweichungen und Irrtümer vorbehalten. Alle Angebote ohne Dekoration und Zubehör.

Änderungen in Form, Farbe, Oberflächenbehandlung und Konstruktion, sowie alle Änderungen die dem technischen Fortschritt dienen, sowie Irrtümer in der Typenliste bzw. Abweichungen zwischen Typenplan und Katalog bleiben grundsätzlich vorbehalten.

Naturbedingte Unterschiede im Holz bzw. durch Licht und Schatten hervorgerufene Unterschiede im Aussehen der Oberfläche sind kein Grund zur Beanstandung.

Grundlage aller Lieferungen sind die Lieferbedingungen. Kundeneigene Einkaufsbedingungen bedürfen zu ihrer Wirksamkeit unserer ausdrücklichen schriftlichen Zustimmung. Ebenso können die AGB des Fachhandels nicht zu Bestandteilen des Lieferabkommens gerechnet werden.

Lieferungen erfolgen nur über den autorisierten Fachhandel.

Mit Erscheinen dieser Typenliste werden alle vorangegangenen Unterlagen ungültig.

Es gelten die gleichen allgemeinen Hinweise wie in den zugehörigen Standard-Typenlisten.

Diese Preistypenliste ist urheberrechtlich geschützt. Nachdruck, Bearbeitung, Vervielfältigung, Verarbeitung und Ausstellung, insbesondere die öffentliche Wiedergabe, auch in Online Medien, bedürfen der vorherigen, schriftlichen Zustimmung der Wehrsdorfer Werkstätten Möbel & Innenausbau GmbH & Co. KG und sind ohne Zustimmung untersagt.

Ausführungen:	Lack weiß	PG1
	Asteiche	PG1
	Kirschbaum	PG1
	Lack vintage weiß	PG2
	Lack graphit	PG2
Cognac antik	PG3	

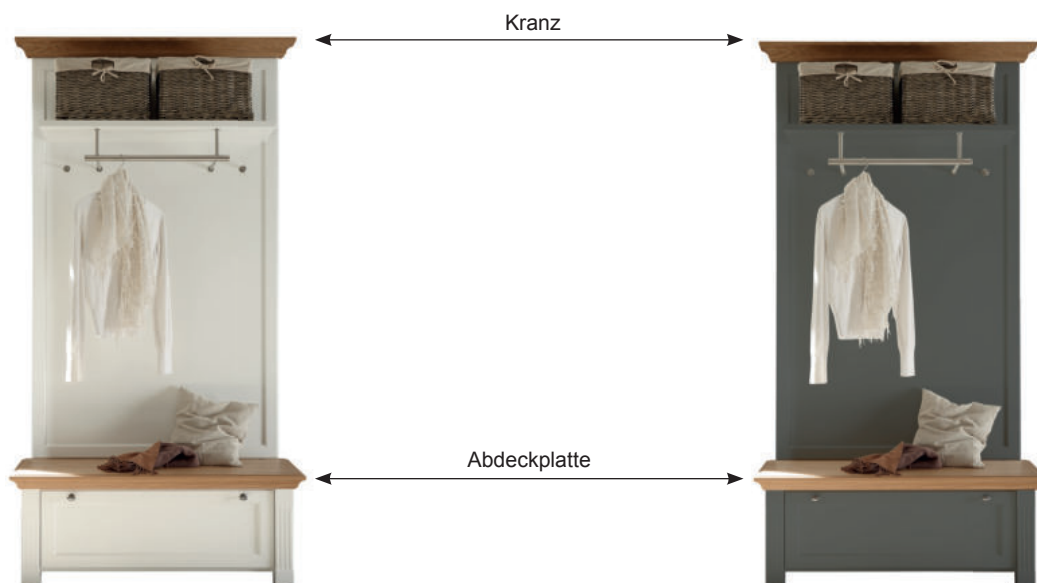
Akzentfarben:	Asteiche	Farbmix (PG4)
	Lack graphit	Farbmix (PG4)
	Cognac antik	Farbmix (PG4)

PLANUNGSMÖGLICHKEITEN:

Das Modell Maisonette bietet die Möglichkeit, mit verschiedenen Kombinationen zu arbeiten. Diese können ganz nach Kundenwunsch geplant werden. Kombinationen bestehen aus verschiedenen Schrankelementen, die mit jeweils zwei Abschlussseiten ausgestattet sind. Die in der Typenübersicht angegebenen Abmessungen sind inkl. der Abschlussseiten gerechnet. Je nach Platzangebot Ihres Kunden können Sie verschiedene Kombinationen dichter zusammen oder weiter auseinander stellen.














AUSFÜHRUNGEN:

LACK:	Fronten, Blenden, Abschlussseiten, Platten und Sockel sowie Einlegeböden sind lackiert. Bei der Farbe Lack vintage weiß werden die Pilaster, Kranz- und Zierprofile in vintage Oberfläche gefertigt. Der Korpus (Böden, Innenseite, Rückwände) ist Lack weiß.
AKZENTFARBE:	Mögliche Akzentfarben: Lack graphit, Asteiche oder Cognac antik.
FURNIER:	Furniere gehören zu dem Wertvollsten, was man aus Holz herstellen kann. Der natürliche Wuchs der Jahresringe, die Maserung und die Farbe machen jedes Furnier zum wertvollen Unikat. Fronten, Blenden, Abschlussseiten, Platten und Sockel sowie Einlegeböden sind furniert.
ABSCHLUSSSEITE:	Mit Profilierung in Frontoptik.
TÜREN:	Türbänder in Ganzmetallausführung Nickel matt veredelt und mit Dämpfung.
SCHUBKÄSTEN:	Sind mit kugelgelagerten Unterfluraustrügen (max. 15kg pro Kasten) mit Selbsteinzug und Dämpfung ausgestattet, zusätzlich bieten wir passende Einlagen aus Filz an.
FILZEINLAGEN FÜR SCHUBKÄSTEN:	Schwarze Filzmatten als Einlage für Schubkästen, verschiedene Größen erhältlich.
FLECHTKÖRBE:	Vollweide lichtgrau lasiert mit Stoff-Inlay in beige (Leinenoptik), 2 Griffmulden pro Korb.












Bei einer Bestellung kann jedes Element entweder einfarbig oder als Farbmix bestellt werden. Bei einer Farbmix-Bestellung erhalten Sie den Kranz bzw. die Abdeckplatte in der angegebenen Akzentfarbe (Asteiche, Lack graphit oder Cognac antik).





GARDEROBENPROGRAMM

Höhe inkl. Bank 12R/226 cm	PG1	PG2	PG3	PG4	Höhe inkl. Bank 11R/208 cm	PG1	PG2	PG3	PG4	Höhe inkl. Bank 10R/190 cm	PG1	PG2	PG3	PG4
Garderobenpaneel H 177 cm  bestehend aus: Paneel 1 Holzboden 1 Garderobenstange 2 Garderobenhaken 1/2 Flechtkörbe B 93 H 177 T 38 cm 1266 B 70 H 177 T 38 cm 1267					Garderobenpaneel H 159 cm  bestehend aus: Paneel 1 Holzboden 1 Garderobenstange 2 Garderobenhaken 1/2 Flechtkörbe B 93 H 159 T 38 cm 1166 B 70 H 159 T 38 cm 1167					Garderobenpaneel H 142 cm  bestehend aus: Paneel 1 Holzboden 1 Garderobenstange 2 Garderobenhaken 1/2 Flechtkörbe B 93 H 142 T 38 cm 1066 B 70 H 142 T 38 cm 1067				
Bank mit Klappe  passend zu: Paneel 1266, 1166, 1066 B 91 H 48.4 T 44 cm 0207  passend zu: Paneel 1267, 1167, 1067 B 68 H 48.4 T 44 cm 0208					 bestehend aus: Paneel 1 Holzboden 1 Garderobenstange 2 Garderobenhaken 2 Flechtkörbe B 117 H 226 T 38 cm 1209					 passend über Bank 0205 & 0204 bestehend aus: Paneel 1 Holzboden 1 Garderobenstange 2 Garderobenhaken 2 Flechtkörbe B 117 H 180 T 38 cm 1009A  B 114 H 45 T 44 cm Bank mit Klappe 0204  mögliches Zubehör: schwarze Filzmatten für Schubkästen 1 x 9407= 4 Ident B 114 H 45 T 44 cm Bank mit Schubkasten 0205				
 bestehend aus: Paneel 1 Holzboden 1 Garderobenstange 2 Garderobenhaken 2 Flechtkörbe B 117 H 190 T 38 cm 1009					 passend über Bank 0205 & 0204 bestehend aus: Paneel 1 Holzboden 1 Garderobenstange 2 Garderobenhaken 2 Flechtkörbe B 117 H 145 T 38 cm 0809A  B 114 H 45 T 44 cm Bank mit Klappe 0204  mögliches Zubehör: schwarze Filzmatten für Schubkästen 1 x 9407= 4 Ident B 114 H 45 T 44 cm Bank mit Schubkasten 0205									










GARDEROBENPROGRAMM

	PG1	PG2	PG3	PG4		PG1	PG2	PG3	PG4		PG1	PG2	PG3	PG4
<p>B 121 H 226 T 44 cm</p>  <p>bestehend aus: Spiegel Paneel mit Garderobenstange & 2 Haken Flechtkorb Bank mit Klappe Schrank mit Schubkasten & Tür, 1 Boden</p> <p>1290</p> <p>mögliches Zubehör: schwarze Filzmatte für Schubkasten 1 x 9402= 3 Ident</p>					<p>B 121 H 208 T 44 cm</p>  <p>bestehend aus: Spiegel Paneel mit Garderobenstange & 2 Haken Flechtkorb Bank mit Klappe Schrank mit Schubkasten & Tür, 1 Boden</p> <p>1190</p> <p>mögliches Zubehör: schwarze Filzmatte für Schubkasten 1 x 9402= 3 Ident</p>					<p>B 121 H 190 T 44 cm</p>  <p>bestehend aus: Spiegel Paneel mit Garderobenstange & 2 Haken Flechtkorb Bank mit Klappe Schrank mit Schubkasten & Tür, 1 Boden</p> <p>1090</p> <p>mögliches Zubehör: schwarze Filzmatte für Schubkasten 1 x 9402= 3 Ident</p>				
<p>SCHUHSCHRÄNKE alle Schuhschränke serienmäßig mit Reihenlochbohrung!</p>  <p>bestehend aus: Regalkorpus 12R Tür, 8 Einlegeböden davon 1 Boden fest</p> <p>B 70 H 226 T 44 cm</p> <p>L1243/R1244</p> <p>bestehend aus: Regalkorpus 12R Spiegeltür, 8 Einlegeböden davon 1 Boden fest</p> <p>B 70 H 226 T 44 cm</p> <p>L1241/R1242</p>					<p>SCHUHSCHRÄNKE alle Schuhschränke serienmäßig mit Reihenlochbohrung!</p>  <p>bestehend aus: Regalkorpus 11R, 1 Schubkasten Tür, 6 Einlegeböden davon 1 Boden fest</p> <p>B 70 H 208 T 44 cm</p> <p>L1143/R1144</p> <p>bestehend aus: Regalkorpus 11R, 1 Schubkasten Spiegeltür, 6 Einlegeböden davon 1 Boden fest</p> <p>B 70 H 208 T 44 cm</p> <p>L1141/R1142</p> <p>mögliches Zubehör: schwarze Filzmatten für Schubkästen 1 x 9402= 3 Ident</p>					<p>SCHUHSCHRÄNKE alle Schuhschränke serienmäßig mit Reihenlochbohrung!</p>  <p>bestehend aus: Regalkorpus 10R Tür, 7 Einlegeböden davon 1 Boden fest</p> <p>B 70 H 190 T 44 cm</p> <p>L1043/R1044</p> <p>bestehend aus: Regalkorpus 10R Spiegeltür, 7 Einlegeböden davon 1 Boden fest</p> <p>B 70 H 190 T 44 cm</p> <p>L1041/R1042</p>				
<p>SCHUHSCHRÄNKE alle Schuhschränke serienmäßig mit Reihenlochbohrung!</p>  <p>bestehend aus: Regalkorpus 12R 2 x Türenpaar, 8 Einlegeböden davon 1 Boden fest</p> <p>B 93 H 226 T 44 cm</p> <p>1273</p>					<p>SCHUHSCHRÄNKE alle Schuhschränke serienmäßig mit Reihenlochbohrung!</p>  <p>bestehend aus: Regalkorpus 12R 2 x Türenpaar, 6 Einlegeböden Schubkasten</p> <p>B 93 H 208 T 44 cm</p> <p>1173</p> <p>mögliches Zubehör: schwarze Filzmatten für Schubkästen 1 x 9404 = 4 Ident</p>					<p>SCHUHSCHRÄNKE alle Schuhschränke serienmäßig mit Reihenlochbohrung!</p>  <p>bestehend aus: Regalkorpus 12R 2 x Türenpaar, 7 Einlegeböden davon 1 Boden fest</p> <p>B 93 H 190 T 44 cm</p> <p>1073</p>				











GARDEROBENPROGRAMM KOMMODEN 5R

	PG1	PG2	PG3	PG4		PG1	PG2	PG3	PG4		PG1	PG2	PG3	PG4
<p>B 68 H 102 T 44 cm</p>  <p>5R</p> <p>bestehend aus: Regalkorpus 5R Schubkasten Tür 1 Einlegeboden</p> <p>L0541/R0542</p> <p>mögliches Zubehör: Vollauszug pro Schubkasten 1 x 9191 Filzeinlage pro Schubkasten 1 x 9402</p>					<p>B 91 H 102 T 44 cm</p>  <p>5R</p> <p>bestehend aus: Regalkorpus 5R Schubkasten Tür 1 Einlegeboden</p> <p>L0543/R0544</p> <p>mögliches Zubehör: Vollauszug pro Schubkasten 1 x 9191 Filzeinlage pro Schubkasten 1 x 9404</p>					<p>B 91 H 102 T 44 cm</p>  <p>5R</p> <p>bestehend aus: Regalkorpus 5R 5 x Schubkasten</p> <p>0545</p> <p>mögliches Zubehör: Vollauszug pro Schubkasten 1 x 9191 Filzeinlage pro Schubkasten 1 x 9404</p>				
	PG1	PG2	PG3	PG4										
<p>B 111 H 102 T 44 cm</p>  <p>5R</p> <p>bestehend aus: Regalkorpus 5R Schubkasten Türenpaar 2 Einlegeböden</p> <p>0525</p> <p>mögliches Zubehör: Vollauszug pro Schubkasten 1 x 9191 Filzeinlage pro Schubkasten 1 x 9407</p>														

KLEIDERSCHRÄNKE

	PG1	PG2	PG3	PG4		PG1	PG2	PG3	PG4		PG1	PG2	PG3	PG4
 <p>bestehend aus: Regalkorpus 12R Türenpaar, 2 Einlegeböden, 1 Kleiderstange B 113 H 226 T 63 cm</p> <p style="text-align: right;">1260</p>					 <p>bestehend aus: Regalkorpus 11R, 1 Schubkasten Türenpaar, 1 Einlegeboden, 1 Kleiderstange B 113 H 208 T 63 cm</p> <p style="text-align: right;">1160</p>					 <p>bestehend aus: Regalkorpus 10R Türenpaar, 2 Einlegeböden, 1 Kleiderstange B 113 H 190 T 63 cm</p> <p style="text-align: right;">1080</p>				
 <p>bestehend aus: Regalkorpus 12R Tür, 2 Einlegeböden, 1 Kleiderstange B 70 H 226 T 63 cm</p> <p style="text-align: right;">L1261/R1262</p>					 <p>bestehend aus: Regalkorpus 11R, 1 Schubkasten Tür, 1 Einlegeboden, 1 Kleiderstange B 70 H 208 T 63 cm</p> <p style="text-align: right;">L1161/R1162</p>					 <p>bestehend aus: Regalkorpus 10R Tür, 2 Einlegeböden, 1 Kleiderstange B 70 H 190 T 63 cm</p> <p style="text-align: right;">L1081/R1082</p>				
<p>bestehend aus: Regalkorpus 12R Spiegeltür, 2 Einlegeböden, 1 Kleiderstange B 70 H 226 T 63 cm</p> <p style="text-align: right;">L1263/R1264</p>					<p>bestehend aus: Regalkorpus 11R, 1 Schubkasten Spiegeltür, 1 Einlegeboden, 1 Kleiderstange B 70 H 208 T 63 cm</p> <p style="text-align: right;">L1163/R1164</p>					<p>bestehend aus: Regalkorpus 10R Spiegeltür, 2 Einlegeböden, 1 Kleiderstange B 70 H 190 T 63 cm</p> <p style="text-align: right;">L1083/R1084</p>				
<p>GARDEROBENSCHRANK</p>  <p>bestehend aus: Regalkorpus 12R 2 x Türenpaar 3 Böden Auszugskleiderstange B 93 H 226 T 44 cm</p> <p style="text-align: right;">1274</p>					<p>GARDEROBENSCHRANK</p>  <p>bestehend aus: Regalkorpus 11R 2 x Türenpaar Auszugskleiderstange 1 Boden Schubkasten B 93 H 208 T 44 cm</p> <p style="text-align: right;">1174</p> <p>bestehend aus: Regalkorpus 11R Türenpaar Auszugskleiderstange 3 x Schubkasten 1175</p>					<p>GARDEROBENSCHRANK</p>  <p>bestehend aus: Regalkorpus 10R 2 x Türenpaar 2 Böden Auszugskleiderstange B 93 H 190 T 44 cm</p> <p style="text-align: right;">1074</p>				

SPIEGEL & ZUBEHÖR

	PG1	PG2	PG3	PG4		PG1	PG2	PG3	PG4				
 <p>B 70 H 90 T 2.6 cm ohne Rahmen: B 58.2 H 80 cm</p> <p>0130</p>					 <p>B 113 H 90 T 2.6 cm ohne Rahmen: B 102.2 H 80 cm</p> <p>0132</p>								
 <p>B 93 H 90 T 2.6 cm ohne Rahmen: B 81.2 H 80 cm</p> <p>0131</p>					 <p>B 144 H 90 T 2.6 cm ohne Rahmen: B 132.2 H 80 cm</p> <p>0135</p>								
<p>B 70 H 180.2 T 2.6 cm ohne Rahmen: B 58.2 H 170.2 cm</p>  <p>0140</p>					<p>B 70 H 145 T 2.6 cm ohne Rahmen: B 58.2 H 135 cm</p>  <p>0139</p>					<p>FILZEINLAGE FÜR SCHUBKÄSTEN</p>  <p>Schrankbreite 68 cm 9402 Schrankbreite 91 cm 9404 Schrankbreite 111 cm 9407</p>			
<p>EINBAUSTECKDOSE</p>  <p>Einbausteckdose mit 2 USB Anschlüssen inkl. 2.5 m Kabel, für Abdeckplatten oder hinter Klappen mit Schreibfachausstattung</p> <p>9101</p>					<p>VOLLAUSZUG FÜR SCHUBKÄSTEN</p>  <p>pro Schubkasten 9191</p>					<p>FLECHTKÖRBE Vollweide lichtgrau lasiert mit Stoff-Inlay in beige (Leinenoptik), 2 Griffmulden pro Korb</p>  <p>B 40 H 25 T 32 cm 9640</p> <p>B 31 H 25 T 32 cm 9641</p>			

