

Möbel LETZ

Finden und Wohlfühlen



Typenplan

3160 von Marlin - Badezimmer weiß, Hochglanz

Wichtiger Hinweis für Sie

Etwaige Hinweise des Herstellers in dieser Produktinformation, die sich auf die Gewährleistung beziehen, haben für Sie keinerlei Bindungswirkung und können von Ihnen ignoriert werden. Ihre gesetzlichen Gewährleistungsrechte als Verbraucher uns gegenüber, als Ihrem Verkäufer, werden dadurch in keiner Weise berührt oder eingeschränkt. Sie können sich wegen aller Mängel jederzeit an uns wenden. Darüber hinaus gehende Herstellergarantien bleiben natürlich unberührt. Dieser Artikel wird hergestellt von MARLIN Badmöbel, Jaka-Str. 3, 32351 Stemwede, Deutschland, marlin@marlinbad.de

Möbel Letz GmbH
Am Gewerbepark 11
06895 Zahna-Elster

Tel.: 035383 - 6018 50

Fax.: 035383 - 6018 17

Piktogramme/pictograms



Mineralmarmor Waschtisch
Marble minerals washbasin




LED Lichtfarbe kalt
LED colour temperature cold



LED mit Bewegungssensor
LED with motion sensor



Keramik Waschtisch
Ceramic washbasin



LED Lichtfarbe warm
LED colour temperature warm



LED mit Sensorschalter
LED with sensor switch



Glas Waschtisch
Glass washbasin



LED Lichtfarbe regelbar,
Helligkeit dimmbar
LED colour temperature adjust-
able, brightness dimmable

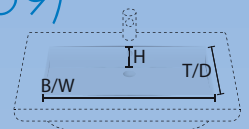


LED Lichtfarbe schaltbar bzw. regelbar
LED colour temperature adjustable

Mineralmarmor Waschtisch weiß alpin Glanz (MN69)

Marble minerals washbasin gloss alpine white (MN69)

≈ Beckenmaße in cm (BxHxT)
basin dimensions in cm (WxHxD)



Alle Becken/all basins = x 12 x 30 cm

Schränke/cabinets 3160

Frontfarben/front colours

MDF-foliiert/MDF-coated

449



Kastanie Graphit Nachbildung
Graphite Chestnut Finish
MNC_

273



Eiche Struktur Nachbildung
Oak Structure Finish
MNM_

458



Robinie Dunkel Nachbildung
Robinia Dark Finish
MNJ_

961



Weiß Glanz
Gloss White
MNG_

438



Anthrazit Glanz
Gloss Anthracite
MNF_

Korpusfarben/basic shell colours

PG 2

490



Kastanie Graphit Nachbildung
Graphite Chestnut Finish
C/MN45

473



Eiche Struktur Nachbildung
Oak Structure Finish
M/MN55

488



Robinie Dunkel Nachbildung
Robinia Dark Finish
J/MN58

PG 3

042








Weiß Glanz Folie
Gloss White
G/MN50

438



Anthrazit Glanz Folie
Gloss Anthracite
F/MN30

Regalfarben/*shelf colours*









<p>491</p>  <p>Kastanie Graphit Nachbildung <i>Graphite Chestnut Finish</i> MN45</p>	<p>287</p>  <p>Weiß Seidenglanz <i>Silk Gloss White</i> MN86</p>
<p>474</p>  <p>Eiche Struktur Nachbildung <i>Oak Structure Finish</i> MN55</p>	<p>285</p>  <p>Anthrazit Seidenglanz <i>Silk Gloss Anthracite</i> MN84</p>
<p>489</p>  <p>Robinie Dunkel Nachbildung <i>Robinia Dark Finish</i> MN58</p>	

Griffe/*handles*

⊕-⊕ = Bohrabstand/*hole spacing*

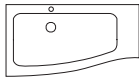

 <p>Chrom Glanz <i>Gloss Chrome</i> 138/147 ⊕-⊕ 96 mm/484-484 mm</p>	 <p>Chrom Glanz <i>Gloss Chrome</i> 438/258 ⊕-⊕ 160 mm/320 mm</p>
--	---


Beleuchtung / *lighting*

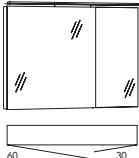

 <p>Aufbauleuchte LED <i>Top light LED</i></p>	<p>Lichtfarbe Tageslicht (Kalt) <i>Louminous colour natural light (cold)</i></p> <p>FL90, FLS90</p> 	<p>Lichtfarbe Wohlfühllicht (Warm) <i>Louminous colour warm light</i></p> <p>FLS90</p> 
 <p>Acryl oberboden LED <i>Acrylic top LED</i></p>		
 <p>Oberboden mit 2 LED Streifen <i>Top with 2 LED stripes</i></p>		

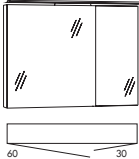

Die Steckdose / Powerbox ist auch in Ausführung für die Schweiz / Frankreich erhältlich. Bitte Mehrpreis beachten (siehe Zubehör Seite 1).
The power socket is also available for Switzerland / France. Please note extra charge (see accessories page 1).

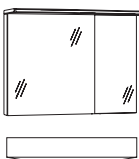

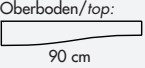
Beschreibung Description	Maße in cm Dimensions in cm			Artikel-Nr. Article no.	Türanschlag Door stop	Identnummer ID number
	B/W	H	T/D			

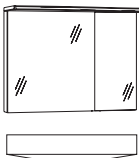


	Mineralmarmor-Waschtisch inkl. Überlauf <i>marble minerals washbasin incl. overflow</i>	90,4	2	48,5/ 35,5	MNWM90R		
---	---	------	---	---------------	---------	---	--

	Waschtisch-Unterschrank 2 Auszüge <i>washbasin base cabinet 2 extensions</i>	90	47,8	48/ 35	MNWUG92DR		PG2 Matt/matt	PG3 Glanz/gloss
---	--	----	------	-----------	-----------	--	------------------	--------------------

	Aufbauleuchte/top light Spiegelschrank, 2 vollflächig verspiegelte Türen, 2 Glaseinlegeböden LED Aufbauleuchte FL90 15 W Lichtfarbe 6000 Kelvin inkl. Schalter/Steckdose EEK A-A++ <i>mirror cabinet, 2 full mirrored doors 2 glass boards top light with LED FL90 15 W luminous colour 6000 Kelvin incl. switch/socket EEC A-A++</i>	90	68,2	13,6	SFL563			
---	---	----	------	------	--------	---	--	--

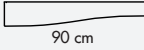

	Aufbauleuchte/top light Spiegelschrank, 2 vollflächig verspiegelte Türen, 2 Glaseinlegeböden LED Aufbauleuchte FLS90 8,6 W regelbar von 2800-6500 Kelvin Helligkeit dimmbar inkl. Schalter/Steckdose EEK A-A++ <i>mirror cabinet, 2 full mirrored doors 2 glass boards top light with LED FLS60 8,6 W adjustable from 2800-6500 Kelvin brightness dimmable incl. switch/socket EEC A-A++</i>	90	68,2	13,6	SFLZ63			
---	--	----	------	------	--------	---	--	--

	Acryl oberboden/acryl top Spiegelschrank, 2 vollflächig verspiegelte Türen, 2 Glaseinlegeböden, Acryl oberboden LED Beleuchtung 8,2 W Lichtfarbe 6000 Kelvin inkl. Schalter/Steckdose EEK A-A++ <i>mirror cabinet, 2 full mirrored doors 2 glass boards acryl top with LED light 8,2 W luminous colour 6000 Kelvin incl. switch/socket EEC A-A++</i>	90	68,2	13,6	SAOS63		Oberboden/top:  90 cm	
---	--	----	------	------	--------	---	--	--

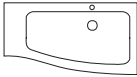


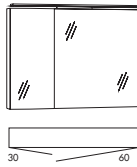

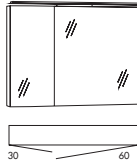

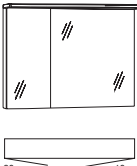
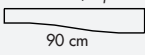

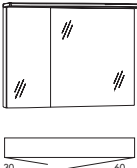
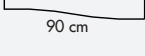

	Acryl oberboden/acryl top Spiegelschrank, 2 vollflächig verspiegelte Türen, 2 Glaseinlegeböden, Acryl oberboden LED Beleuchtung 8,2 W regelbar von 2800-6500 Kelvin Helligkeit dimmbar inkl. Schalter/Steckdose EEK A-A++ <i>mirror cabinet, 2 full mirrored doors 2 glass boards acryl top with LED light 8,2 W adjustable from 2800-6500 Kelvin brightness dimmable incl. switch/socket EEC A-A++</i>	90	68,2	13,6	SAOZ63		Oberboden/top:  90 cm	
---	---	----	------	------	--------	---	--	--

EEK/EEC=Energieeffizienzklasse/energy efficiency category

Beschreibung Description	Maße in cm Dimensions in cm			Artikel-Nr. Article no.	Türanschlag Door stop	Identnummer ID number
	B/W	H	T/D			

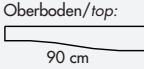

LED Oberboden/ LED top	<p>Spiegelschrank, 2 vollflächig verspiegelte Türen, 2 Glaseinlegeböden, Oberboden mit 2 LED Steifen à 8,1 W Lichtfarbe 6000 Kelvin inkl. Schalter/Steckdose EEK A-A++</p> <p><i>mirror cabinet, 2 full mirrored doors 2 glass boards top with 2 LED stripes each 8,1 W luminous colour 6000 Kelvin incl. switch/socket EEC A-A++</i></p>	<p>90 68,2 13,6</p> <p>Oberboden/top:  90 cm</p>	<p>SOBS63</p> <div style="background-color: #0070C0; color: white; padding: 5px; display: inline-block;">  </div>			
<p>Artikel nicht lieferbar mit Korpus Eiche Struktur Nachbildung / <i>article not available with carcass Oak Structure Finish</i></p>						

EEK/EEC=Energieeffizienzklasse/energy efficiency category

Beschreibung Description	Maße in cm Dimensions in cm			Artikel-Nr. Article no.	Türanschlag Door stop	Identnummer ID number	
	B/W	H	T/D				
 <p>Mineralmarmor-Waschtisch inkl. Überlauf</p> <p><i>marble minerals washbasin incl. overflow</i></p>	90,4	2	48,5/ 35,5	MNWM90L			
							
					PG2 Matt/matt	PG3 Glanz/gloss	
 <p>Waschtisch-Unterschrank 2 Auszüge</p> <p><i>washbasin base cabinet 2 extensions</i></p>	90	47,8	48/ 35	MNWUG92DL			
Aufbauleuchte/top light	 <p>Spiegelschrank, 2 vollflächig verspiegelte Türen, 2 Glaseinlegeböden LED Aufbauleuchte FL90 15 W Lichtfarbe 6000 Kelvin inkl. Schalter/Steckdose EEK A-A++</p> <p><i>mirror cabinet, 2 full mirrored doors 2 glass boards top light with LED FL90 15 W luminous colour 6000 Kelvin incl. switch/socket EEC A-A++</i></p>	90	68,2	13,6	SFLS36		
							
Aufbauleuchte/top light	 <p>Spiegelschrank, 2 vollflächig verspiegelte Türen, 2 Glaseinlegeböden LED Aufbauleuchte FLS90 8,6 W regelbar von 2800-6500 Kelvin Helligkeit dimmbar inkl. Schalter/Steckdose EEK A-A++</p> <p><i>mirror cabinet, 2 full mirrored doors 2 glass boards top light with LED FLS90 8,6 W adjustable from 2800-6500 Kelvin brightness dimmable incl. switch/socket EEC A-A++</i></p>	90	68,2	13,6	SFLZ36		
							
Acryloberboden/ acryl top	 <p>Spiegelschrank, 2 vollflächig verspiegelte Türen, 2 Glaseinlegeböden, Acryloberboden LED Beleuchtung 8,2 W Lichtfarbe 6000 Kelvin inkl. Schalter/Steckdose EEK A-A++</p> <p><i>mirror cabinet, 2 full mirrored doors 2 glass boards acryl top with LED light 8,2 W luminous colour 6000 Kelvin incl. switch/socket EEC A-A++</i></p>	90	68,2	13,6	SAOS36		
		Oberboden/top: 					
Acryloberboden/ acryl top	 <p>Spiegelschrank, 2 vollflächig verspiegelte Türen, 2 Glaseinlegeböden, Acryloberboden LED Beleuchtung 8,2 W regelbar von 2800-6500 Kelvin Helligkeit dimmbar inkl. Schalter/Steckdose EEK A-A++</p> <p><i>mirror cabinet, 2 full mirrored doors 2 glass boards acryl top with LED light 8,2 W adjustable from 2800-6500 Kelvin brightness dimmable incl. switch/socket EEC A-A++</i></p>	90	68,2	13,6	SAOZ36		
		Oberboden/top: 					



EEK/EEC=Energieeffizienzklasse/energy efficiency category








Beschreibung Description	Maße in cm Dimensions in cm			Artikel-Nr. Article no.	Türanschlag Door stop	Identnummer ID number
	B/W	H	T/D			

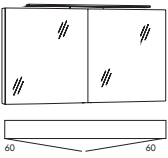

LED Oberboden/ LED top	<p>Spiegelschrank, 2 vollflächig verspiegelte Türen, 2 Glaseinlegeböden, Oberboden mit 2 LED Steifen à 8,1 W Lichtfarbe 6000 Kelvin inkl. Schalter/Steckdose EEK A-A++</p> <p><i>mirror cabinet, 2 full mirrored doors 2 glass boards top with 2 LED stripes each 8,1 W luminous colour 6000 Kelvin incl. switch/socket EEC A-A++</i></p>	90 68,2 13,6	SOBS36	<p>Oberboden/top:</p> 		
Artikel nicht lieferbar mit Korpus Eiche Struktur Nachbildung / article not available with carcass Oak Structure Finish						

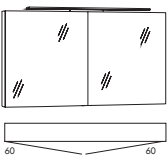

EEK/EEC=Energieeffizienzklasse/energy efficiency category

Beschreibung Description	Maße in cm Dimensions in cm			Artikel-Nr. Article no.	Türanschlag Door stop	Identnummer ID number
	B/W	H	T/D			


	Mineralmarmor-Waschtisch inkl. Überlauf <i>marble minerals washbasin incl. overflow</i>	120,4	2	48,5/ 35,5	MNWM120R		
							

							PG2 Matt/matt	PG3 Glanz/gloss
	Waschtisch-Unterschrank 2 Auszüge <i>washbasin base cabinet 2 extensions</i>	90	47,8	48/ 35	MNWUG92DR			
	Unterschrank 1 Tür, 1 Glaseinlegeboden <i>base cabinet 1 door, 1 glass shelve</i>	30	47,8	35	MNWU30D	Rechts/ <i>right</i>		
 	Unterschrank 1 Auszug, 1 Einschubregal <i>base cabinet 1 extension, 1 push in shelf</i>	30	47,8	35	MNWUAE30D			
 	Unterschrank 1 Auszug, 1 Einschubregal <i>base cabinet 1 extension, 1 push in shelf</i>	30	47,8	35	MNWUEA30D			
	Unterschrank 2 Auszüge <i>base cabinet 2 extensions</i>	30	47,8	35	MNWUA32D			

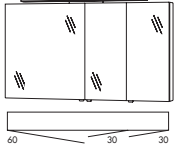

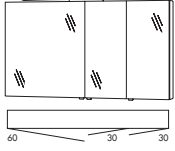

	Aufbauleuchte/top light Spiegelschrank, 2 vollflächig verspiegelte Türen, 4 Glaseinlegeböden LED Aufbauleuchte FL90 15 W Lichtfarbe 6000 Kelvin inkl. Schalter/Steckdose EEK A-A++ <i>mirror cabinet, 2 full mirrored doors 4 glass boards top light with LED FL90 15 W luminous colour 6000 Kelvin incl. switch/socket EEC A-A++</i>	120	68,2	13,6	SFL566		
							

	Aufbauleuchte/top light Spiegelschrank, 2 vollflächig verspiegelte Türen, 4 Glaseinlegeböden LED Aufbauleuchte FLS90 8,6 W regelbar von 2800-6500 Kelvin Helligkeit dimmbar inkl. Schalter/Steckdose EEK A-A++ <i>mirror cabinet, 2 full mirrored doors 4 glass boards top light with LED FLS90 8,6 W adjustable from 2800-6500 Kelvin brighness dimmable incl. switch/socket EEC A-A++</i>	120	68,2	13,6	SFLZ66		
							





EEK/EEC=Energieeffizienzklasse/energy efficiency category

 Regalfarben unbedingt mit angeben, Übersicht siehe Seite 3. Please indicate shelf colours, overview see page 3.

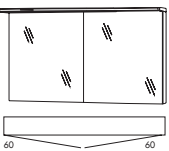
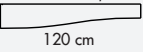

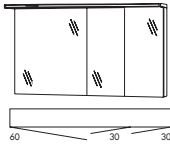


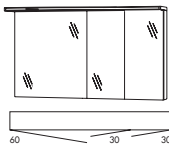


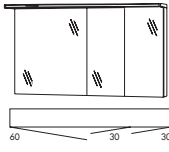


Beschreibung Description	Maße in cm Dimensions in cm			Artikel-Nr. Article no.	Türanschlag Door stop	Identnummer ID number
	B/W	H	T/D			

<p>Aufbauleuchte/top light</p> 	<p>Spiegelschrank, 3 vollflächig verspiegelte Türen, 6 Glaseinlegeböden LED Aufbauleuchte FL90 15 W Lichtfarbe 6000 Kelvin inkl. Schalter/Steckdose EEK A-A++</p> <p><i>mirror cabinet, 3 full mirrored doors 6 glass boards top light with LED FL90 15 W luminous colour 6000 Kelvin incl. switch/socket EEC A-A++</i></p>	<p>120 68,2 13,6</p>	<p>SFLS633</p> 	
<p>Aufbauleuchte/top light</p> 	<p>Spiegelschrank, 3 vollflächig verspiegelte Türen, 6 Glaseinlegeböden LED Aufbauleuchte FLS90 8,6 W regelbar von 2800-6500 Kelvin Helligkeit dimmbar inkl. Schalter/Steckdose EEK A-A++</p> <p><i>mirror cabinet, 3 full mirrored doors 6 glass boards top light with LED FLS90 8,6 W adjustable from 2800-6500 Kelvin brightness dimmable incl. switch/socket EEC A-A++</i></p>	<p>120 68,2 13,6</p>	<p>SFLZ633</p> 	

Regal (korpusfarbig) mit Glasablageböden/shelf (basic shell coloured) with glass boards	Regal mit Spiegel und Glasablageböden (LED)/shelf with mirror and glass boards (LED)
---	--

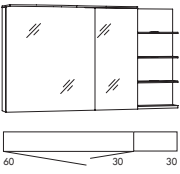
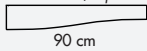

<p>Aufbauleuchte/top light</p> 	<p>Spiegelschrank, 2 vollflächig verspiegelte Türen, 2 Glaseinlegeböden, 1 Regal LED Aufbauleuchte FL90 15 W Lichtfarbe 6000 Kelvin inkl. Schalter/Steckdose EEK A-A++</p> <p><i>mirror cabinet, 2 full mirrored doors 2 glass boards, 1 shelf top light with LED FL90 15 W luminous colour 6000 Kelvin incl. switch/socket EEC A-A++</i></p>	<p>120 68,2 13,6</p>	<p>SFLS63R SFLS63RLS</p> 	
<p>Aufbauleuchte/top light</p> 	<p>Spiegelschrank, 2 vollflächig verspiegelte Türen, 2 Glaseinlegeböden, 1 Regal LED Aufbauleuchte FLS90 8,6 W regelbar von 2800-6500 Kelvin Helligkeit dimmbar inkl. Schalter/Steckdose EEK A-A++</p> <p><i>mirror cabinet, 2 full mirrored doors 2 glass boards, 1 Regal top light with LED FLS90 8,6 W adjustable from 2800-6500 Kelvin brightness dimmable incl. switch/socket EEC A-A++</i></p>	<p>120 68,2 13,6</p>	<p>SFLZ63R SFLZ63RLS</p> 	

EEK/EEC=Energieeffizienzklasse/energy efficiency category

Beschreibung Description	Maße in cm Dimensions in cm			Artikel-Nr. Article no.	Türanschlag Door stop	Identnummer ID number
	B/W	H	T/D			
<p>Acryloberboden/ acryl top</p>  <p>Spiegelschrank, 2 vollflächig verspiegelte Türen, 4 Glaseinlegeböden, Acryloberboden LED Beleuchtung 13,9 W Lichtfarbe 6000 Kelvin inkl. Schalter/Steckdose EEK A-A++</p> <p><i>mirror cabinet, 2 full mirrored doors 4 glass boards acryl top with LED light 13,9 W luminous colour 6000 Kelvin incl. switch/socket EEC A-A++</i></p>	120	68,2	13,6	SAOS66OR		
	Oberboden/top:  120 cm					
<p>Acryloberboden/ acryl top</p>  <p>Spiegelschrank, 2 vollflächig verspiegelte Türen, 4 Glaseinlegeböden, Acryloberboden LED Beleuchtung 13,9 W regelbar von 2800-6500 Kelvin Helligkeit dimmbar inkl. Schalter/Steckdose EEK A-A++</p> <p><i>mirror cabinet, 2 full mirrored doors 4 glass boards acryl top with LED light 13,9 W adjustable from 2800-6500 Kelvin brighness dimmable incl. switch/socket EEC A-A++</i></p>	120	68,2	13,6	SAOZ66OR		
	Oberboden/top:  120 cm					
<p>Acryloberboden/ acryl top</p>  <p>Spiegelschrank, 3 vollflächig verspiegelte Türen, 6 Glaseinlegeböden, Acryloberboden LED Beleuchtung 13,9 W Lichtfarbe 6000 Kelvin inkl. Schalter/Steckdose EEK A-A++</p> <p><i>mirror cabinet, 3 full mirrored doors 6 glass boards top with 2 LED stripes 13,9 W luminous colour 6000 Kelvin incl. switch/socket EEC A-A++</i></p>	120	68,2	13,6	SAOS633		
	Oberboden/top:  120 cm					
<p>Acryloberboden/ acryl top</p>  <p>Spiegelschrank, 3 vollflächig verspiegelte Türen, 6 Glaseinlegeböden, Acryloberboden LED Beleuchtung 13,9 W regelbar von 2800-6500 Kelvin Helligkeit dimmbar inkl. Schalter/Steckdose EEK A-A++</p> <p><i>mirror cabinet, 3 full mirrored doors 6 glass boards acryl top with LED light 13,9 W adjustable from 2800-6500 Kelvin brighness dimmable incl. switch/socket EEC A-A++</i></p>	120	68,2	13,6	SAOZ633		
	Oberboden/top:  120 cm					

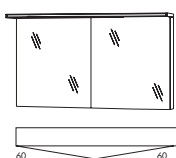
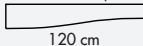

EEK/EEC=Energieeffizienzklasse/energy efficiency category

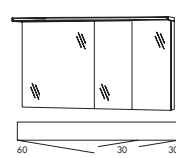


Beschreibung Description	Maße in cm Dimensions in cm			Artikel-Nr. Article no.	Türanschlag Door stop	Identnummer ID number
	B/W	H	T/D			

						Regal (korpusfarbig) mit Glasablageböden/ <i>shelf (basic shell coloured) with glass boards</i>	Regal mit Spiegel und Glasablageböden (LED)/ <i>shelf with mirror and glass boards (LED)</i>
<p>Acryloberboden/ acryl top</p> 	<p>Spiegelschrank, 2 vollflächig verspiegelte Türen, 2 Glaseinlegeböden, 1 Regal Acryloberboden LED Beleuchtung 8,2 W Lichtfarbe 6000 Kelvin inkl. Schalter/Steckdose EEK A-A++</p> <p><i>mirror cabinet, 2 full mirrored doors 2 glass boards acryl top with LED light 8,2 W luminous colour 6000 Kelvin incl. switch/socket EEC A-A++</i></p>	<p>120 68,2 13,6</p> <p>Oberboden/top:  90 cm</p>	<p>SAOS63R</p> <p>SAOS63RLS</p> 				

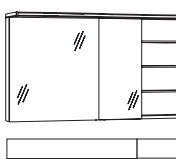
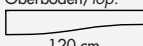

EEK/EEC=Energieeffizienzklasse/energy efficiency category

Beschreibung Description	Maße in cm Dimensions in cm			Artikel-Nr. Article no.	Türanschlag Door stop	Identnummer ID number
	B/W	H	T/D			

LED Oberboden/ LED top	 <p>Spiegelschrank, 2 vollflächig verspiegelte Türen, 4 Glaseinlegeböden, Oberboden mit 2 LED Steifen à 11 W Lichtfarbe 6000 Kelvin inkl. Schalter/Steckdose EEK A–A++</p> <p><i>mirror cabinet, 2 full mirrored doors 4 glass boards top with 2 LED stripes each 11 W luminous colour 6000 Kelvin incl. switch/socket EEC A–A++</i></p>	120 68,2 13,6	SOBS66OR	Oberboden/top:  120 cm		
Artikel nicht lieferbar mit Korpus Eiche Struktur Nachbildung / article not available with carcass Oak Structure Finish						


LED Oberboden/ LED top	 <p>Spiegelschrank, 3 vollflächig verspiegelte Türen, 6 Glaseinlegeböden, Oberboden mit 2 LED Steifen à 11 W Lichtfarbe 6000 Kelvin inkl. Schalter/Steckdose EEK A–A++</p> <p><i>mirror cabinet, 3 full mirrored doors 6 glass boards top with 2 LED stripes each 11 W luminous colour 6000 Kelvin incl. switch/socket EEC A–A++</i></p>	120 68,2 13,6	SOBS633	Oberboden/top:  120 cm		
Artikel nicht lieferbar mit Korpus Eiche Struktur Nachbildung / article not available with carcass Oak Structure Finish						

Regal (korpusfarbig) mit Glasablageböden/ shelf (basic shell coloured) with glass boards	Regal mit Spiegel und Glasablageböden (LED)/shelf with mirror and glass boards (LED)
---	--


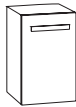



LED Oberboden/ LED top	 <p>Spiegelschrank, 2 vollflächig verspiegelte Türen, 2 Glaseinlegeböden, 1 Regal rechts Oberboden mit 2 LED Steifen à 11 W Lichtfarbe 6000 Kelvin inkl. Schalter/Steckdose EEK A–A++</p> <p><i>mirror cabinet, 2 full mirrored doors 2 glass boards, 1 shelf right top with 2 LED stripes each 11 W luminous colour 6000 Kelvin incl. switch/socket EEC A–A++</i></p>	120 68,2 13,6	SOBS63R	Oberboden/top:  120 cm	SOBS63RLS 	
Artikel nicht lieferbar mit Korpus Eiche Struktur Nachbildung / article not available with carcass Oak Structure Finish						

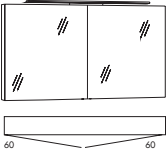
EEK/EEC=Energieeffizienzklasse/energy efficiency category

Beschreibung Description	Maße in cm Dimensions in cm			Artikel-Nr. Article no.	Türanschlag Door stop	Identnummer ID number
	B/W	H	T/D			

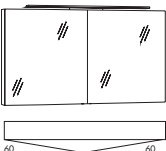
	Mineralmarmor-Waschtisch inkl. Überlauf <i>marble minerals washbasin incl. overflow</i>	120,4	2	48,5/ 35,5	MNWM120L		
---	---	-------	---	---------------	----------	--	--



							PG2 Matt/matt	PG3 Glanz/gloss
	Waschtisch-Unterschrank 2 Auszüge <i>washbasin base cabinet 2 extensions</i>	90	47,8	48/ 35	MNWUG92DL			
	Unterschrank 1 Tür, 1 Glaseinlegeboden <i>base cabinet 1 door, 1 glass shelve</i>	30	47,8	35	MNWU30D	Links/left		
	Unterschrank 1 Auszug, 1 Einschubregal <i>base cabinet 1 extension, 1 push in shelf</i>	30	47,8	35	MNWUAE30D			
	Unterschrank 1 Auszug, 1 Einschubregal <i>base cabinet 1 extension, 1 push in shelf</i>	30	47,8	35	MNWUEA30D			
	Unterschrank 2 Auszüge <i>base cabinet 2 extensions</i>	30	47,8	35	MNWUA32D			

	Aufbauleuchte/top light Spiegelschrank, 2 vollflächig verspiegelte Türen, 4 Glaseinlegeböden LED Aufbauleuchte FL90 15 W Lichtfarbe 6000 Kelvin inkl. Schalter/Steckdose EEK A-A++ <i>mirror cabinet, 2 full mirrored doors 4 glass boards top light with LED FL90 15 W luminous colour 6000 Kelvin incl. switch/socket EEC A-A++</i>	120	68,2	13,6	SFLS66		
---	--	-----	------	------	--------	--	--



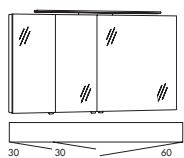

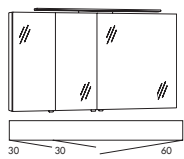

	Aufbauleuchte/top light Spiegelschrank, 2 vollflächig verspiegelte Türen, 4 Glaseinlegeböden LED Aufbauleuchte FLS90 8,6 W regelbar von 2800-6500 Kelvin Helligkeit dimmbar inkl. Schalter/Steckdose EEK A-A++ <i>mirror cabinet, 2 full mirrored doors 4 glass boards top light with LED FLS90 8,6 W adjustable from 2800-6500 Kelvin brightness dimmable incl. switch/socket EEC A-A++</i>	120	68,2	13,6	SFLZ66		
---	--	-----	------	------	--------	--	--



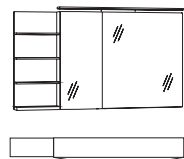

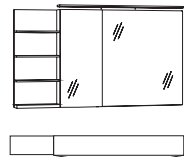

EEK/EEC=Energieeffizienzklasse/energy efficiency category

i Regalfarben unbedingt mit angeben, Übersicht siehe Seite 3. Please indicate shelf colours, overview see page 3.

Beschreibung Description	Maße in cm Dimensions in cm			Artikel-Nr. Article no.	Türanschlag Door stop	Identnummer ID number
	B/W	H	T/D			

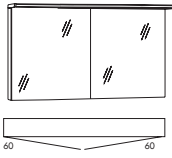

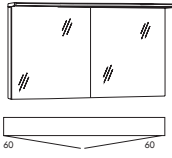

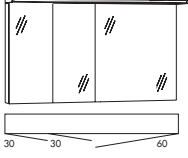

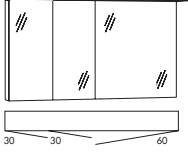

<p>Aufbauleuchte/top light</p> 	<p>Spiegelschrank, 3 vollflächig verspiegelte Türen, 6 Glaseinlegeböden LED Aufbauleuchte FL90 15 W Lichtfarbe 6000 Kelvin inkl. Schalter/Steckdose EEK A-A++</p> <p><i>mirror cabinet, 3 full mirrored doors 6 glass boards top light with LED FL90 15 W luminous colour 6000 Kelvin incl. switch/socket EEC A-A++</i></p>	<p>120 68,2 13,6</p>	<p>SFLS336</p> 		
<p>Aufbauleuchte/top light</p> 	<p>Spiegelschrank, 3 vollflächig verspiegelte Türen, 6 Glaseinlegeböden LED Aufbauleuchte FLS90 8,6 W regelbar von 2800-6500 Kelvin</p> <p>inkl. Schalter/Steckdose EEK A-A++ Helligkeit dimmbar <i>mirror cabinet, 3 full mirrored doors 6 glass boards top light with LED FLS90 8,6 W adjustable from 2800-6500 Kelvin brighness dimmable incl. switch/socket EEC A-A++</i></p>	<p>120 68,2 13,6</p>	<p>SFLZ336</p> 		

Regal (korpusfarbig) mit Glasablageböden/shelf (basic shell coloured) with glass boards	Regal mit Spiegel und Glasablageböden (LED)/shelf with mirror and glass boards (LED)
---	--

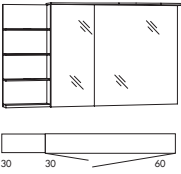
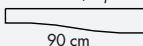

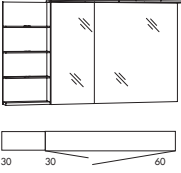


<p>Aufbauleuchte/top light</p> 	<p>Spiegelschrank, 2 vollflächig verspiegelte Türen, 2 Glaseinlegeböden, 1 Regal LED Aufbauleuchte FL90 15 W Lichtfarbe 6000 Kelvin inkl. Schalter/Steckdose EEK A-A++</p> <p><i>mirror cabinet, 2 full mirrored doors 2 glass boards, 1 shelf top light with LED FL90 15 W luminous colour 6000 Kelvin incl. switch/socket EEC A-A++</i></p>	<p>120 68,2 13,6</p>	<p>SFLSR36 SFLSR36LS</p> 		
<p>Aufbauleuchte/top light</p> 	<p>Spiegelschrank, 2 vollflächig verspiegelte Türen, 2 Glaseinlegeböden, 1 Regal LED Aufbauleuchte FLS90 8,6 W regelbar von 2800-6500 Kelvin Helligkeit dimmbar inkl. Schalter/Steckdose EEK A-A++</p> <p><i>mirror cabinet, 2 full mirrored doors 2 glass boards, 1 Regal top light with LED FLS90 8,6 W adjustable from 2800-6500 Kelvin brighness dimmable incl. switch/socket EEC A-A++</i></p>	<p>120 68,2 13,6</p>	<p>SFLZR36 SFLZR36LS</p> 		

EEK/EEC=Energieeffizienzklasse/energy efficiency category

Beschreibung Description	Maße in cm Dimensions in cm			Artikel-Nr. Article no.	Türanschlag Door stop	Identnummer ID number
	B/W	H	T/D			


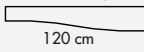
<p>Acryloberboden/ acryl top</p> 	<p>Spiegelschrank, 2 vollflächig verspiegelte Türen, 4 Glaseinlegeböden, Acryloberboden LED Beleuchtung 13,9 W Lichtfarbe 6000 Kelvin inkl. Schalter/Steckdose EEK A-A++</p> <p><i>mirror cabinet, 2 full mirrored doors 4 glass boards acryl top with LED light 13,9 W luminous colour 6000 Kelvin incl. switch/socket EEC A-A++</i></p>	120 68,2 13,6	<p>SAOS66OL</p> <p>Oberboden/top: 120 cm</p> 		
<p>Acryloberboden/ acryl top</p> 	<p>Spiegelschrank, 2 vollflächig verspiegelte Türen, 4 Glaseinlegeböden, Acryloberboden LED Beleuchtung 13,9 W regelbar von 2800-6500 Kelvin Helligkeit dimmbar inkl. Schalter/Steckdose EEK A-A++</p> <p><i>mirror cabinet, 2 full mirrored doors 4 glass boards acryl top with LED light 13,9 W adjustable from 2800-6500 Kelvin brightness dimmable incl. switch/socket EEC A-A++</i></p>	120 68,2 13,6	<p>SAOZ66OL</p> <p>Oberboden/top: 120 cm</p> 		
<p>Acryloberboden/ acryl top</p> 	<p>Spiegelschrank, 3 vollflächig verspiegelte Türen, 6 Glaseinlegeböden, Acryloberboden LED Beleuchtung 13,9 W Lichtfarbe 6000 Kelvin inkl. Schalter/Steckdose EEK A-A++</p> <p><i>mirror cabinet, 3 full mirrored doors 6 glass boards top with 2 LED stripes 13,9 W luminous colour 6000 Kelvin incl. switch/socket EEC A-A++</i></p>	120 68,2 13,6	<p>SAOS336</p> <p>Oberboden/top: 120 cm</p> 		
<p>Acryloberboden/ acryl top</p> 	<p>Spiegelschrank, 3 vollflächig verspiegelte Spiegeltüren, 6 Glaseinlegeböden, Acryloberboden LED Beleuchtung 13,9 W regelbar von 2800-6500 Kelvin Helligkeit dimmbar inkl. Schalter/Steckdose EEK A-A++</p> <p><i>mirror cabinet, 3 full mirrored doors 6 glass boards acryl top with LED light 13,9 W adjustable from 2800-6500 Kelvin brightness dimmable incl. switch/socket EEC A-A++</i></p>	120 68,2 13,6	<p>SAOZ336</p> <p>Oberboden/top: 120 cm</p> 		

EEK/EEC=Energieeffizienzklasse/energy efficiency category


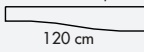
Beschreibung Description	Maße in cm Dimensions in cm			Artikel-Nr. Article no.	Türanschlag Door stop	Identnummer ID number	
	B/W	H	T/D				
<p>Acryloberboden/ acryl top</p>  <p>Spiegelschrank, 2 vollflächig verspiegelte Türen, 2 Glaseinlegeböden, 1 Regal Acryloberboden LED Beleuchtung 8,2 W Lichtfarbe 6000 Kelvin inkl. Schalter/Steckdose EEK A–A++</p> <p><i>mirror cabinet, 2 full mirrored doors 2 glass boards acryl top with LED light 8,2 W luminous colour 6000 Kelvin incl. switch/socket EEC A–A++</i></p>	120	68,2	13,6	SAOSR36 SAOSR36LS		Regal (korpusfarbig) mit Glasablageböden/ shelf (basic shell colour- red) with glass boards	Regal mit Spiegel und Glasablageböden (LED)/shelf with mirror and glass boards (LED)
<p>Oberboden/top: 90 cm</p>  							
<p>Acryloberboden/ acryl top</p>  <p>Spiegelschrank, 2 vollflächig verspiegelte Türen, 2 Glaseinlegeböden, 1 Regal Acryloberboden LED Beleuchtung 8,2 W regelbar von 2800-6500 Kelvin Helligkeit dimmbar inkl. Schalter/Steckdose EEK A–A++</p> <p><i>mirror cabinet, 2 full mirrored doors 2 glass boards acryl top with LED light 8,2 W adjustable from 2800-6500 Kelvin brightness dimmable incl. switch/socket EEC A–A++</i></p>	120	68,2	13,6	SAOZR36 SAOZR36LS			
<p>Oberboden/top: 90 cm</p>  							

EEK/EEC=Energieeffizienzklasse/energy efficiency category

Beschreibung Description	Maße in cm Dimensions in cm			Artikel-Nr. Article no.	Türanschlag Door stop	Identnummer ID number
	B/W	H	T/D			


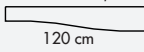
LED Oberboden/ LED top	<p>Spiegelschrank, 2 vollflächig verspiegelte Türen, 4 Glaseinlegeböden, Oberboden mit 2 LED Steifen à 11 W Lichtfarbe 6000 Kelvin inkl. Schalter/Steckdose EEK A-A++</p> <p><i>mirror cabinet, 2 full mirrored doors 4 glass boards top with 2 LED stripes each 11 W luminous colour 6000 Kelvin incl. switch/socket EEC A-A++</i></p>	120 68,2 13,6	SOBS66OL	 Oberboden/top: 		
---------------------------	--	---------------	-----------------	--	--	--

Artikel nicht lieferbar mit Korpus Eiche Struktur Nachbildung / article not available with carcass Oak Structure Finish

LED Oberboden/ LED top	<p>Spiegelschrank, 3 vollflächig verspiegelte Türen, 6 Glaseinlegeböden, Oberboden mit 2 LED Steifen à 11 W Lichtfarbe 6000 Kelvin inkl. Schalter/Steckdose EEK A-A++</p> <p><i>mirror cabinet, 3 full mirrored doors 6 glass boards top with 2 LED stripes each 11 W luminous colour 6000 Kelvin incl. switch/socket EEC A-A++</i></p>	120 68,2 13,6	SOBS336	 Oberboden/top: 		
---------------------------	--	---------------	----------------	--	--	--

Artikel nicht lieferbar mit Korpus Eiche Struktur Nachbildung / article not available with carcass Oak Structure Finish

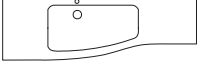

Regal (korpusfarbig) mit Glasablageböden/ shelf (basic shell coloured) with glass boards	Regal mit Spiegel und Glasablageböden (LED)/shelf with mirror and glass boards (LED)
---	--

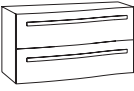




LED Oberboden/ LED top	<p>Spiegelschrank, 2 vollflächig verspiegelte Türen, 2 Glaseinlegeböden, 1 Regal links Oberboden mit 2 LED Steifen à 11 W Lichtfarbe 6000 Kelvin inkl. Schalter/Steckdose EEK A-A++</p> <p><i>mirror cabinet, 2 full mirrored doors 2 glass boards, 1 shelf left top with 2 LED stripes each 11 W luminous colour 6000 Kelvin incl. switch/socket EEC A-A++</i></p>	120 68,2 13,6	SOBSR36 SOBSR36LS	 Oberboden/top: 		
---------------------------	--	---------------	--	--	--	--

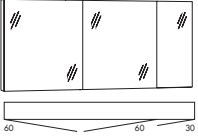

Artikel nicht lieferbar mit Korpus Eiche Struktur Nachbildung / article not available with carcass Oak Structure Finish

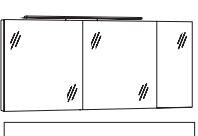

EEK/EEC=Energieeffizienzklasse/energy efficiency category

Beschreibung Description	Maße in cm Dimensions in cm			Artikel-Nr. Article no.	Türanschlag Door stop	Identnummer ID number
	B/W	H	T/D			


	Mineralmarmor-Waschtisch inkl. Überlauf <i>marble minerals washbasin incl. overflow</i>	150,4	2	48,5/ 35,5	MNWM150R		
							

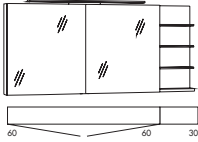
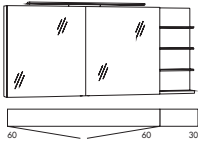
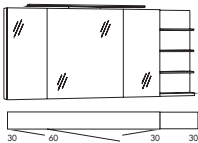
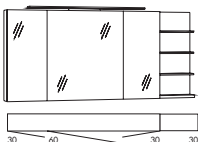
							PG2 Matt/matt	PG3 Glanz/gloss
	Waschtisch-Unterschrank 2 Auszüge <i>washbasin base cabinet 2 extensions</i>	90	47,8	48/ 35	MNWUG92DR			
	Unterschrank 1 Tür, 1 Glaseinlegeboden <i>base cabinet 1 door, 1 glass shelve</i>	30	47,8	35	MNWU30D	Rechts/ <i>right</i>		
		30	47,8	48	MNWU30TD	Links/ <i>left</i>		
	Unterschrank 1 Auszug, 1 Einschubregal <i>base cabinet 1 extension, 1 push in shelf</i>	30	47,8	35	MNWUAE30D			
		30	47,8	48	MNWUAE30TD			
	Unterschrank 1 Auszug, 1 Einschubregal <i>base cabinet 1 extension, 1 push in shelf</i>	30	47,8	35	MNWUEA30D			
		30	47,8	48	MNWUEA30TD			
	Unterschrank 2 Auszüge <i>base cabinet 2 extensions</i>	30	47,8	35	MNWUA32D			
		30	47,8	48	MNWUA32TD			

	Aufbauleuchte/ <i>top light</i> Spiegelschrank, 3 vollflächig verspiegelte Türen, 6 Glaseinlegeböden LED Aufbauleuchte FL90 15 W Lichtfarbe 6000 Kelvin inkl. Schalter/Steckdose EEK A-A++ <i>mirror cabinet, 3 full mirrored doors 6 glass boards top light with LED FL90 15 W luminous colour 6000 Kelvin incl. switch/socket EEC A-A++</i>	150	68,2	13,6	SFLS663		
							

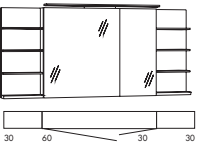
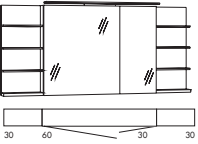
	Aufbauleuchte/ <i>top light</i> Spiegelschrank, 3 vollflächig verspiegelte Türen, 6 Glaseinlegeböden LED Aufbauleuchte FLS90 8,6 W regelbar von 2800-6500 Kelvin Helligkeit dimmbar inkl. Schalter/Steckdose EEK A-A++ <i>mirror cabinet, 3 full mirrored doors 6 glass boards top light with LED FLS90 8,6 W adjustable from 2800-6500 Kelvin brighthness dimmable incl. switch/socket EEC A-A++</i>	150	68,2	13,6	SFLZ663		
							

EEK/EEC=Energieeffizienzklasse/energy efficiency category

 Regalfarben unbedingt mit angeben, Übersicht siehe Seite 3. Please indicate shelf colours, overview see page 3.

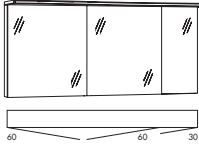

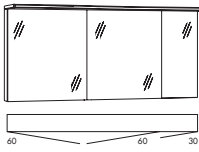

Beschreibung Description	Maße in cm Dimensions in cm			Artikel-Nr. Article no.	Türanschlag Door stop	Identnummer ID number
	B/W	H	T/D			
<p>Aufbauleuchte/top light</p>  <p>Spiegelschrank, 2 vollflächig verspiegelte Türen, 4 Glaseinlegeböden, 1 Regal rechts LED Aufbauleuchte FL90 15 W Lichtfarbe 6000 Kelvin inkl. Schalter/Steckdose EEK A-A++</p> <p><i>mirror cabinet, 2 full mirrored doors 4 glass boards, 1 shelf right top light with LED FL90 15 W luminous colour 6000 Kelvin incl. switch/socket EEC A-A++</i></p>	150	68,2	13,6	SFLS66R SFLS66RLS		Regal (korpusfarbig) mit Glasablageböden/ <i>shelf (basic shell coloured) with glass boards</i>
<p>Aufbauleuchte/top light</p>  <p>Spiegelschrank, 2 vollflächig verspiegelte Türen, 4 Glaseinlegeböden, 1 Regal rechts LED Aufbauleuchte FLS90 8,6 W regelbar von 2800-6500 Kelvin Helligkeit dimmbar inkl. Schalter/Steckdose EEK A-A++</p> <p><i>mirror cabinet, 2 full mirrored doors 4 glass boards, 1 shelf right top light with LED FLS90 8,6 W adjustable from 2800-6500 Kelvin brighness dimmable incl. switch/socket EEC A-A++</i></p>	150	68,2	13,6	SFLZ66R SFLZ66RLS		Regal mit Spiegel und Glasablageböden (LED)/ <i>shelf with mirror and glass boards (LED)</i>
<p>Aufbauleuchte/top light</p>  <p>Spiegelschrank, 3 vollflächig verspiegelte Türen, 6 Glaseinlegeböden, 1 Regal rechts LED Aufbauleuchte FL90 15 W Lichtfarbe 6000 Kelvin inkl. Schalter/Steckdose EEK A-A++</p> <p><i>mirror cabinet, 3 full mirrored doors 6 glass boards, 1 shelf right top light with LED FL90 15 W luminous colour 6000 Kelvin incl. switch/socket EEC A-A++</i></p>	150	68,2	13,6	SFLS363R SFLS363RLS		
<p>Aufbauleuchte/top light</p>  <p>Spiegelschrank, 3 vollflächig verspiegelte Türen, 6 Glaseinlegeböden, 1 Regal rechts LED Aufbauleuchte FLS90 8,6 W regelbar von 2800-6500 Kelvin Helligkeit dimmbar inkl. Schalter/Steckdose EEK A-A++</p> <p><i>mirror cabinet, 3 full mirrored doors 6 glass boards, 1 shelf right top light with LED FLS90 8,6 W adjustable from 2800-6500 Kelvin brighness dimmable incl. switch/socket EEC A-A++</i></p>	150	68,2	13,6	SFLZ363R SFLZ363RLS		

EEK/EEC=Energieeffizienzklasse/energy efficiency category

Beschreibung Description	Maße in cm Dimensions in cm			Artikel-Nr. Article no.	Türanschlag Door stop	Identnummer ID number	
	B/W	H	T/D				
<p>Aufbauleuchte/top light Spiegelschrank, 2 vollflächig verspiegelte Türen, 2 Glaseinlegeböden, 2 Regale LED Aufbauleuchte FL90 15 W Lichtfarbe 6000 Kelvin inkl. Schalter/Steckdose EEK A–A++</p>  <p><i>mirror cabinet, 2 full mirrored doors 2 glass boards, 2 boards top light with LED FL90 15 W luminous colour 6000 Kelvin incl. switch/socket EEC A–A++</i></p>	150	68,2	13,6	SFLSR63R SFLSR63RLS		Regal (korpusfarbig) mit Glasablageböden/ <i>shelf (basic shell coloured) with glass boards</i>	Regal mit Spiegel und Glasablageböden (LED)/ <i>shelf with mirror and glass boards (LED)</i>
<p>Aufbauleuchte/top light Spiegelschrank, 2 vollflächig verspiegelte Türen, 2 Glaseinlegeböden, 2 Regale LED Aufbauleuchte FLS90 8,6 W regelbar von 2800-6500 Kelvin Helligkeit dimmbar inkl. Schalter/Steckdose EEK A–A++</p>  <p><i>mirror cabinet, 2 full mirrored doors 2 glass boards, 2 boards top light with LED FLS90 8,6 W adjustable from 2800-6500 Kelvin brighness dimmable incl. switch/socket EEC A–A++</i></p>	150	68,2	13,6	SFLZR63R SFLZR63RLS			

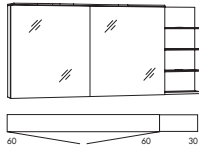
EEK/EEC=Energieeffizienzklasse/energy efficiency category

Beschreibung Description	Maße in cm Dimensions in cm			Artikel-Nr. Article no.	Türanschlag Door stop	Identnummer ID number
	B/W	H	T/D			

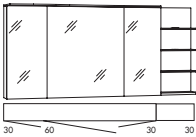

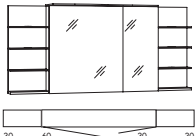

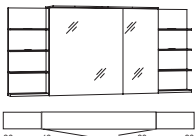

<p>Acryloberboden/ acryl top</p> 	<p>Spiegelschrank, 3 vollflächig verspiegelte Türen, 6 Glaseinlegeböden, Acryloberboden LED Beleuchtung 13,9 W Lichtfarbe 6000 Kelvin inkl. Schalter/Steckdose EEK A-A++</p> <p><i>mirror cabinet, 3 full mirrored doors 6 glass boards acryl top with LED light 13,9 W luminous colour 6000 Kelvin incl. switch/socket EEC A-A++</i></p>	<p>150 68,2 13,6</p> <p>Oberboden/top: 150 cm</p>	<p>SAOS663OR</p> 	
<p>Acryloberboden/ acryl top</p> 	<p>Spiegelschrank, 3 vollflächig verspiegelte Türen, 6 Glaseinlegeböden, Acryloberboden LED Beleuchtung 13,9 W regelbar von 2800-6500 Kelvin Helligkeit dimmbar inkl. Schalter/Steckdose EEK A-A++</p> <p><i>mirror cabinet, 3 full mirrored doors 6 glass boards acryl top with LED light 13,9 W adjustable from 2800-6500 Kelvin brighness dimmable incl. switch/socket EEC A-A++</i></p>	<p>150 68,2 13,6</p> <p>Oberboden/top: 150 cm</p>	<p>SAOZ663OR</p> 	

Regal (korpusfarbig) mit Glasablageböden/ shelf (basic shell coloured) with glass boards

Regal mit Spiegel und Glasablageböden (LED)/ shelf with mirror and glass boards (LED)

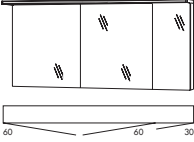

<p>Acryloberboden/ acryl top</p> 	<p>Spiegelschrank, 2 vollflächig verspiegelte Türen, 4 Glaseinlegeböden, 1 Regal rechts Acryloberboden LED Beleuchtung 11 W Lichtfarbe 6000 Kelvin inkl. Schalter/Steckdose EEK A-A++</p> <p><i>mirror cabinet, 2 full mirrored doors 4 glass boards, 1 shelf right acryl top with LED light 11 W luminous colour 6000 Kelvin incl. switch/socket EEC A-A++</i></p>	<p>150 68,2 13,6</p> <p>Oberboden/top: 120 cm</p>	<p>SAOS66R</p> <p>SAOS66RLS</p> 	
<p>Acryloberboden/ acryl top</p> 	<p>Spiegelschrank, 2 vollflächig verspiegelte Türen, 4 Glaseinlegeböden, 1 Regal rechts Acryloberboden LED Beleuchtung 11 W regelbar von 2800-6500 Kelvin Helligkeit dimmbar inkl. Schalter/Steckdose EEK A-A++</p> <p><i>mirror cabinet, 2 full mirrored doors 4 glass boards, 1 shelf right acryl top with LED light 11 W adjustable from 2800-6500 Kelvin brighness dimmable incl. switch/socket EEC A-A++</i></p>	<p>150 68,2 13,6</p> <p>Oberboden/top: 120 cm</p>	<p>SAOZ66R</p> <p>SAOZ66RLS</p> 	
<p>Acryloberboden/ acryl top</p> 	<p>Spiegelschrank, 3 vollflächig verspiegelte Türen, 6 Glaseinlegeböden, 1 Regal rechts Acryloberboden LED Beleuchtung 11 W Lichtfarbe 6000 Kelvin inkl. Schalter/Steckdose EEK A-A++</p> <p><i>mirror cabinet, 3 full mirrored doors 6 glass boards, 1 shelf right acryl top with LED light 11 W luminous colour 6000 Kelvin incl. switch/socket EEC A-A++</i></p>	<p>150 68,2 13,6</p> <p>Oberboden/top: 120 cm</p>	<p>SAOS363R</p> <p>SAOS363RLS</p> 	

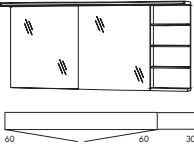

EEK/EEC=Energieeffizienzklasse/energy efficiency category

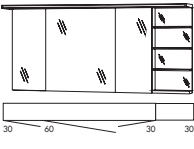

Beschreibung Description	Maße in cm Dimensions in cm			Artikel-Nr. Article no.	Türanschlag Door stop	Identnummer ID number
	B/W	H	T/D			
<p>Acryloberboden/ acryl top</p>  <p>Spiegelschrank, 3 vollflächig verspiegelte Türen, 6 Glaseinlegeböden, 1 Regal rechts Acryloberboden LED Beleuchtung 11 W regelbar von 2800-6500 Kelvin Helligkeit dimmbar inkl. Schalter/Steckdose EEK A-A++</p> <p><i>mirror cabinet, 3 full mirrored doors 6 glass boards, 1 shelf right acryl top with LED light 11 W adjustable from 2800-6500 Kelvin brightness dimmable incl. switch/socket EEC A-A++</i></p>	150	68,2	13,6	<p>SAOZ363R</p> <p>SAOZ363RLS</p> 		Regal (korpustfarbig) mit Glasablageböden/ shelf (basic shell coloured) with glass boards
<p>Acryloberboden/ acryl top</p>  <p>Spiegelschrank, 2 vollflächig verspiegelte Türen, 2 Glaseinlegeböden, 2 Regale Acryloberboden LED Beleuchtung 8,2 W Lichtfarbe 6000 Kelvin inkl. Schalter/Steckdose EEK A-A++</p> <p><i>mirror cabinet, 2 full mirrored doors 2 glass boards, 2 boards acryl top with LED light 8,2 W luminous colour 6000 Kelvin incl. switch/socket EEC A-A++</i></p>	150	68,2	13,6	<p>SAOSR63R</p> <p>SAOSR63RLS</p> 		Regal mit Spiegel und Glasablageböden (LED)/shelf with mirror and glass boards (LED)
<p>Acryloberboden/ acryl top</p>  <p>Spiegelschrank, 2 vollflächig verspiegelte Türen, 2 Glaseinlegeböden, 2 Regale Acryloberboden LED Beleuchtung 8,2 W regelbar von 2800-6500 Kelvin Helligkeit dimmbar inkl. Schalter/Steckdose EEK A-A++</p> <p><i>mirror cabinet, 2 full mirrored doors 2 glass boards, 2 boards acryl top with LED light 8,2 W adjustable from 2800-6500 Kelvin brightness dimmable incl. switch/socket EEC A-A++</i></p>	150	68,2	13,6	<p>SAOZR63R</p> <p>SAOZR63RLS</p> 		

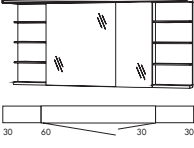

EEK/EEC=Energieeffizienzklasse/energy efficiency category

Beschreibung Description	Maße in cm Dimensions in cm			Artikel-Nr. Article no.	Türanschlag Door stop	Identnummer ID number
	B/W	H	T/D			

LED Oberboden/ LED top	<p>Spiegelschrank, 3 vollflächig verspiegelte Türen, 6 Glaseinlegeböden, Oberboden mit 2 LED Steifen à 13,9 W Lichtfarbe 6000 Kelvin inkl. Schalter/Steckdose EEK A-A++</p> <p><i>mirror cabinet, 3 full mirrored doors 6 glass boards top with 2 LED stripes each 13,9 W luminous colour 6000 Kelvin incl. switch/socket EEC A-A++</i></p> 	150 68,2 13,6	SOBS663			
		<p>Oberboden/top: 150 cm</p> 				
Artikel nicht lieferbar mit Korpus Eiche Struktur Nachbildung / article not available with carcass Oak Structure Finish						

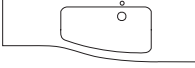

LED Oberboden/ LED top	<p>Spiegelschrank, 2 vollflächig verspiegelte Türen, 4 Glaseinlegeböden, 1 Regal rechts Oberboden mit 2 LED Steifen à 13,9 W Lichtfarbe 6000 Kelvin inkl. Schalter/Steckdose EEK A-A++</p> <p><i>mirror cabinet, 2 full mirrored doors 4 glass boards, 1 shelf right top with 2 LED stripes each 13,9 W luminous colour 6000 Kelvin incl. switch/socket EEC A-A++</i></p> 	150 68,2 13,6	SOBS66R		Regal (korpusfarbig) mit Glasablageböden/shelf (basic shell coloured) with glass boards	Regal mit Spiegel und Glasablageböden (LED)/shelf with mirror and glass boards (LED)
		<p>Oberboden/top: 150 cm</p> 	SOBS66RLS			
Artikel nicht lieferbar mit Korpus Eiche Struktur Nachbildung / article not available with carcass Oak Structure Finish						



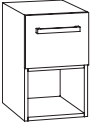


LED Oberboden/ LED top	<p>Spiegelschrank, 3 vollflächig verspiegelte Türen, 6 Glaseinlegeböden, 1 Regal rechts Oberboden mit 2 LED Steifen à 13,9 W Lichtfarbe 6000 Kelvin inkl. Schalter/Steckdose EEK A-A++</p> <p><i>mirror cabinet, 3 full mirrored doors 6 glass boards, 1 shelf right top with 2 LED stripes each 13,9 W luminous colour 6000 Kelvin incl. switch/socket EEC A-A++</i></p> 	150 68,2 13,6	SOBS363R			
		<p>Oberboden/top: 150 cm</p> 	SOBS363RLS			
Artikel nicht lieferbar mit Korpus Eiche Struktur Nachbildung / article not available with carcass Oak Structure Finish						


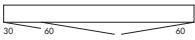

LED Oberboden/ LED top	<p>Spiegelschrank, 2 vollflächig verspiegelte Türen, 2 Glaseinlegeböden, 2 Regale Oberboden mit 2 LED Steifen à 13,9 W Lichtfarbe 6000 Kelvin inkl. Schalter/Steckdose EEK A-A++</p> <p><i>mirror cabinet, 2 full mirrored doors 2 glass boards, 2 boards top with 2 LED stripes each 13,9 W luminous colour 6000 Kelvin incl. switch/socket EEC A-A++</i></p> 	150 68,2 13,6	SOBSR63R			
		<p>Oberboden/top: 150 cm</p> 	SOBSR63RLS			
Artikel nicht lieferbar mit Korpus Eiche Struktur Nachbildung / article not available with carcass Oak Structure Finish						




EEK/EEC=Energieeffizienzklasse/energy efficiency category

Beschreibung Description	Maße in cm Dimensions in cm			Artikel-Nr. Article no.	Türanschlag Door stop	Identnummer ID number
	B/W	H	T/D			

	Mineralmarmor-Waschtisch inkl. Überlauf <i>marble minerals washbasin incl. overflow</i>	150,4	2	48,5/ 35,5	MNWM150L		
							

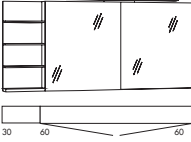
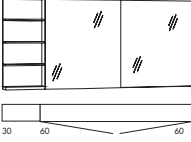
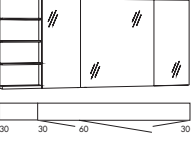
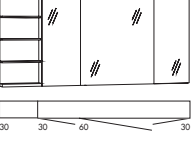
							PG2 Matt/matt	PG3 Glanz/gloss
	Waschtisch-Unterschrank 2 Auszüge <i>washbasin base cabinet 2 extensions</i>	90	47,8	48/ 35	MNWUG92DL			
	Unterschrank 1 Tür, 1 Glaseinlegeboden <i>base cabinet 1 door, 1 glass shelve</i>	30	47,8	35	MNWU30D	Links/left		
		30	47,8	48	MNWU30TD	Rechts/right		
	Unterschrank 1 Auszug, 1 Einschubregal <i>base cabinet 1 extension, 1 push in shelf</i>	30	47,8	35	MNWUAE30D			
		30	47,8	48	MNWUAE30TD			
	Unterschrank 1 Auszug, 1 Einschubregal <i>base cabinet 1 extension, 1 push in shelf</i>	30	47,8	35	MNWUEA30D			
		30	47,8	48	MNWUEA30TD			
	Unterschrank 2 Auszüge <i>base cabinet 2 extensions</i>	30	47,8	35	MNWUA32D			
		30	47,8	48	MNWUA32TD			

	Aufbauleuchte/top light Spiegelschrank, 3 vollflächig verspiegelte Türen, 6 Glaseinlegeböden LED Aufbauleuchte FL90 15 W Lichtfarbe 6000 Kelvin inkl. Schalter/Steckdose EEK A-A++ <i>mirror cabinet, 3 full mirrored doors 6 glass boards top light with LED FL90 15 W luminous colour 6000 Kelvin incl. switch/socket EEC A-A++</i>	150	68,2	13,6	SFLS366		
							

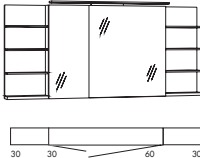
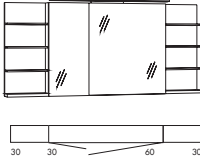
	Aufbauleuchte/top light Spiegelschrank, 3 vollflächig verspiegelte Türen, 6 Glaseinlegeböden LED Aufbauleuchte FLS90 8,6 W regelbar von 2800-6500 Kelvin Helligkeit dimmbar inkl. Schalter/Steckdose EEK A-A++ <i>mirror cabinet, 3 full mirrored doors 6 glass boards top light with LED FLS90 8,6 W adjustable from 2800-6500 Kelvin brighthness dimmable incl. switch/socket EEC A-A++</i>	150	68,2	13,6	SFLZ366		
							

EEK/EEC=Energieeffizienzklasse/energy efficiency category

 Regalfarben unbedingt mit angeben, Übersicht siehe Seite 3. Please indicate shelf colours, overview see page 3.

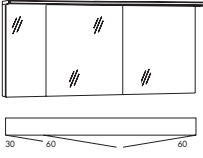


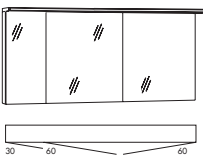


Beschreibung Description	Maße in cm Dimensions in cm			Artikel-Nr. Article no.	Türanschlag Door stop	Identnummer ID number
	B/W	H	T/D			
<p>Aufbauleuchte/top light Spiegelschrank, 2 vollflächig verspiegelte Türen, 4 Glaseinlegeböden, 1 Regal links LED Aufbauleuchte FL90 15 W Lichtfarbe 6000 Kelvin inkl. Schalter/Steckdose EEK A-A++</p>  <p><i>mirror cabinet, 2 full mirrored doors 4 glass boards, 1 shelf left top light with LED FL90 15 W luminous colour 6000 Kelvin incl. switch/socket EEC A-A++</i></p>	150	68,2	13,6	SFLSR66 SFLSR66LS		Regal (korpusfarbig) mit Glasablageböden/ <i>shelf (basic shell coloured) with glass boards</i>
<p>Aufbauleuchte/top light Spiegelschrank, 2 vollflächig verspiegelte Türen, 4 Glaseinlegeböden, 1 Regal links LED Aufbauleuchte FLS90 8,6 W regelbar von 2800-6500 Kelvin Helligkeit dimmbar inkl. Schalter/Steckdose EEK A-A++</p>  <p><i>mirror cabinet, 2 full mirrored doors 4 glass boards, 1 shelf left top light with LED FLS90 8,6 W adjustable from 2800-6500 Kelvin brighness dimmable incl. switch/socket EEC A-A++</i></p>	150	68,2	13,6	SFLZR66 SFLZR66LS		Regal mit Spiegel und Glasablageböden (LED)/ <i>shelf with mirror and glass boards (LED)</i>
<p>Aufbauleuchte/top light Spiegelschrank, 3 vollflächig verspiegelte Türen, 6 Glaseinlegeböden, 1 Regal links LED Aufbauleuchte FL90 15 W Lichtfarbe 6000 Kelvin inkl. Schalter/Steckdose EEK A-A++</p>  <p><i>mirror cabinet, 3 full mirrored doors 6 glass boards, 1 shelf left top light with LED FL90 15 W luminous colour 6000 Kelvin incl. switch/socket EEC A-A++</i></p>	150	68,2	13,6	SFLSR363 SFLSR363LS		
<p>Aufbauleuchte/top light Spiegelschrank, 3 vollflächig verspiegelte Türen, 6 Glaseinlegeböden, 1 Regal links LED Aufbauleuchte FLS90 8,6 W regelbar von 2800-6500 Kelvin Helligkeit dimmbar inkl. Schalter/Steckdose EEK A-A++</p>  <p><i>mirror cabinet, 3 full mirrored doors 6 glass boards, 1 shelf left top light with LED FLS90 8,6 W adjustable from 2800-6500 Kelvin brighness dimmable incl. switch/socket EEC A-A++</i></p>	150	68,2	13,6	SFLZR363 SFLZR363LS		

EEK/EEC=Energieeffizienzklasse/energy efficiency category

Beschreibung Description	Maße in cm Dimensions in cm			Artikel-Nr. Article no.	Türanschlag Door stop	Identnummer ID number
	B/W	H	T/D			
<p>Aufbauleuchte/top light Spiegelschrank, 2 vollflächig verspiegelte Türen, 2 Glaseinlegeböden, 2 Regale LED Aufbauleuchte FL90 15 W Lichtfarbe 6000 Kelvin inkl. Schalter/Steckdose EEK A–A++</p>  <p><i>mirror cabinet, 2 full mirrored doors 2 glass boards, 2 boards top light with LED FL90 15 W luminous colour 6000 Kelvin incl. switch/socket EEC A–A++</i></p>	150	68,2	13,6	SFLSR36R SFLSR36RLS		Regal (korpusfarbig) mit Glasablageböden/ shelf (basic shell coloured) with glass boards
<p>Aufbauleuchte/top light Spiegelschrank, 2 vollflächig verspiegelte Türen, 2 Glaseinlegeböden, 2 Regale LED Aufbauleuchte FLS90 8,6 W regelbar von 2800-6500 Kelvin Helligkeit dimmbar inkl. Schalter/Steckdose EEK A–A++</p>  <p><i>mirror cabinet, 2 full mirrored doors 2 glass boards, 2 boards top light with LED FLS90 8,6 W adjustable from 2800-6500 Kelvin brightness dimmable incl. switch/socket EEC A–A++</i></p>	150	68,2	13,6	SFLZR36R SFLZR36RLS		Regal mit Spiegel und Glasablageböden (LED)/shelf with mirror and glass boards (LED)

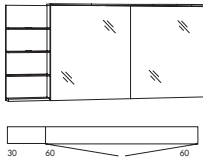





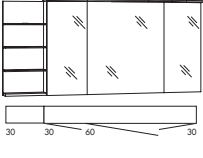


EEK/EEC=Energieeffizienzklasse/energy efficiency category

Beschreibung Description	Maße in cm Dimensions in cm			Artikel-Nr. Article no.	Türanschlag Door stop	Identnummer ID number
	B/W	H	T/D			

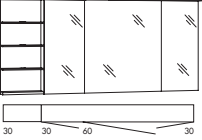


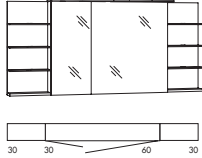


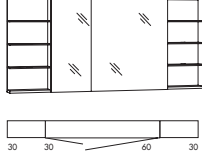
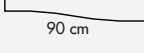

<p>Acryloberboden/ acryl top</p> 	<p>Spiegelschrank, 3 vollflächig verspiegelte Türen, 6 Glaseinlegeböden, Acryloberboden LED Beleuchtung 13,9 W Lichtfarbe 6000 Kelvin inkl. Schalter/Steckdose EEK A-A++</p> <p><i>mirror cabinet, 3 full mirrored doors 6 glass boards acryl top with LED light 13,9 W luminous colour 6000 Kelvin incl. switch/socket EEC A-A++</i></p>	<p>150 68,2 13,6</p> <p>Oberboden/top:  150 cm</p>	<p>SAOS366OL</p> 	
<p>Acryloberboden/ acryl top</p> 	<p>Spiegelschrank, 3 vollflächig verspiegelte Türen, 6 Glaseinlegeböden, Acryloberboden LED Beleuchtung 13,9 W regelbar von 2800-6500 Kelvin Helligkeit dimmbar inkl. Schalter/Steckdose EEK A-A++</p> <p><i>mirror cabinet, 3 full mirrored doors 6 glass boards acryl top with LED light 13,9 W adjustable from 2800-6500 Kelvin brightness dimmable incl. switch/socket EEC A-A++</i></p>	<p>150 68,2 13,6</p> <p>Oberboden/top:  150 cm</p>	<p>SAOZ366OL</p> 	

Regal (korpusfarbig) mit Glasablageböden/shelf (basic shell coloured) with glass boards

Regal mit Spiegel und Glasablageböden (LED)/shelf with mirror and glass boards (LED)

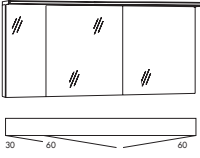

<p>Acryloberboden/ acryl top</p> 	<p>Spiegelschrank, 2 vollflächig verspiegelte Türen, 4 Glaseinlegeböden, 1 Regal links Acryloberboden LED Beleuchtung 11 W Lichtfarbe 6000 Kelvin inkl. Schalter/Steckdose EEK A-A++</p> <p><i>mirror cabinet, 2 full mirrored doors 4 glass boards, 1 shelf left acryl top with LED light 11 W luminous colour 6000 Kelvin incl. switch/socket EEC A-A++</i></p>	<p>150 68,2 13,6</p> <p>Oberboden/top:  120 cm</p>	<p>SAOSR66</p> <p>SAOSR66LS</p> 	
<p>Acryloberboden/ acryl top</p> 	<p>Spiegelschrank, 2 vollflächig verspiegelte Türen, 4 Glaseinlegeböden, 1 Regal links Acryloberboden LED Beleuchtung 11 W regelbar von 2800-6500 Kelvin Helligkeit dimmbar inkl. Schalter/Steckdose EEK A-A++</p> <p><i>mirror cabinet, 2 full mirrored doors 4 glass boards, 1 shelf left acryl top with LED light 11 W adjustable from 2800-6500 Kelvin brightness dimmable incl. switch/socket EEC A-A++</i></p>	<p>150 68,2 13,6</p> <p>Oberboden/top:  120 cm</p>	<p>SAOZR66</p> <p>SAOZR66LS</p> 	
<p>Acryloberboden/ acryl top</p> 	<p>Spiegelschrank, 3 vollflächig verspiegelte Türen, 6 Glaseinlegeböden, 1 Regal links Acryloberboden LED Beleuchtung 11 W Lichtfarbe 6000 Kelvin inkl. Schalter/Steckdose EEK A-A++</p> <p><i>mirror cabinet, 3 full mirrored doors 6 glass boards, 1 shelf left acryl top with LED light 11 W luminous colour 6000 Kelvin incl. switch/socket EEC A-A++</i></p>	<p>150 68,2 13,6</p> <p>Oberboden/top:  120 cm</p>	<p>SAOSR363</p> <p>SAOSR363LS</p> 	

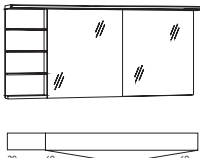

EEK/EEC=Energieeffizienzklasse/energy efficiency category

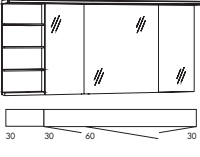

Beschreibung Description	Maße in cm Dimensions in cm			Artikel-Nr. Article no.	Türanschlag Door stop	Identnummer ID number
	B/W	H	T/D			
<p>Acryloberboden/ acryl top</p>  <p>Spiegelschrank, 3 vollflächig verspiegelte Türen, 6 Glaseinlegeböden, 1 Regal links Acryloberboden LED Beleuchtung 11 W regelbar von 2800-6500 Kelvin Helligkeit dimmbar inkl. Schalter/Steckdose EEK A-A++</p> <p><i>mirror cabinet, 3 full mirrored doors 6 glass boards, 1 shelf left acryl top with LED light 11 W adjustable from 2800-6500 Kelvin brightness dimmable incl. switch/socket EEC A-A++</i></p>	150	68,2	13,6	SAOZR363 SAOZR363LS		Regal (korpusfarbig) mit Glasablageböden/ shelf (basic shell coloured) with glass boards
				Oberboden/top:  120 cm		
<p>Acryloberboden/ acryl top</p>  <p>Spiegelschrank, 2 vollflächig verspiegelte Türen, 2 Glaseinlegeböden, 2 Regale Acryloberboden LED Beleuchtung 8,2 W Lichtfarbe 6000 Kelvin inkl. Schalter/Steckdose EEK A-A++</p> <p><i>mirror cabinet, 2 full mirrored doors 2 glass boards, 2 boards acryl top with LED light 8,2 W luminous colour 6000 Kelvin incl. switch/socket EEC A-A++</i></p>	150	68,2	13,6	SAOSR36R SAOSR36RLS		
				Oberboden/top:  90 cm		
<p>Acryloberboden/ acryl top</p>  <p>Spiegelschrank, 2 vollflächig verspiegelte Türen, 2 Glaseinlegeböden, 2 Regale Acryloberboden LED Beleuchtung 8,2 W regelbar von 2800-6500 Kelvin Helligkeit dimmbar inkl. Schalter/Steckdose EEK A-A++</p> <p><i>mirror cabinet, 2 full mirrored doors 2 glass boards, 2 boards acryl top with LED light 8,2 W adjustable from 2800-6500 Kelvin brightness dimmable incl. switch/socket EEC A-A++</i></p>	150	68,2	13,6	SAOZR36R SAOZR36RLS		
				Oberboden/top:  90 cm		

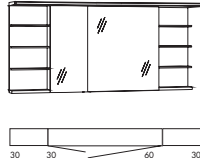

EEK/EEC=Energieeffizienzklasse/energy efficiency category

Beschreibung Description	Maße in cm Dimensions in cm			Artikel-Nr. Article no.	Türanschlag Door stop	Identnummer ID number
	B/W	H	T/D			

LED Oberboden/ LED top	<p>Spiegelschrank, 3 vollflächig verspiegelte Türen, 6 Glaseinlegeböden, Oberboden mit 2 LED Steifen à 13,9 W Lichtfarbe 6000 Kelvin inkl. Schalter/Steckdose EEK A-A++</p> <p><i>mirror cabinet, 3 full mirrored doors 6 glass boards top with 2 LED stripes each 13,9 W luminous colour 6000 Kelvin incl. switch/socket EEC A-A++</i></p>	150 68,2 13,6	SOBS366			
	<p>Oberboden/top: 150 cm</p> 					
Artikel nicht lieferbar mit Korpus Eiche Struktur Nachbildung / article not available with carcass Oak Structure Finish						




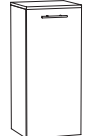

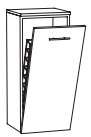


					Regal (korpusfarbig) mit Glasablageböden/shelf (basic shell coloured) with glass boards	Regal mit Spiegel und Glasablageböden (LED)/shelf with mirror and glass boards (LED)
LED Oberboden/ LED top	<p>Spiegelschrank, 2 vollflächig verspiegelte Türen, 4 Glaseinlegeböden, 1 Regal links Oberboden mit 2 LED Steifen à 13,9 W Lichtfarbe 6000 Kelvin inkl. Schalter/Steckdose EEK A-A++</p> <p><i>mirror cabinet, 2 full mirrored doors 4 glass boards, 1 shelf left top with 2 LED stripes each 13,9 W luminous colour 6000 Kelvin incl. switch/socket EEC A-A++</i></p>	150 68,2 13,6	SOBSR66			
	<p>Oberboden/top: 150 cm</p> 		SOBSR66LS			
Artikel nicht lieferbar mit Korpus Eiche Struktur Nachbildung / article not available with carcass Oak Structure Finish						

LED Oberboden/ LED top	<p>Spiegelschrank, 3 vollflächig verspiegelte Türen, 6 Glaseinlegeböden, 1 Regal links Oberboden mit 2 LED Steifen à 13,9 W Lichtfarbe 6000 Kelvin inkl. Schalter/Steckdose EEK A-A++</p> <p><i>mirror cabinet, 3 full mirrored doors 6 glass boards, 1 shelf left top with 2 LED stripes each 13,9 W luminous colour 6000 Kelvin incl. switch/socket EEC A-A++</i></p>	150 68,2 13,6	SOBSR363			
	<p>Oberboden/top: 150 cm</p> 		SOBSR363LS			
Artikel nicht lieferbar mit Korpus Eiche Struktur Nachbildung / article not available with carcass Oak Structure Finish						

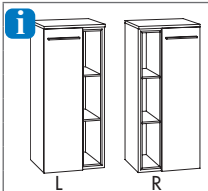
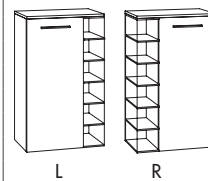


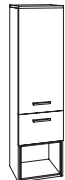



LED Oberboden/ LED top	<p>Spiegelschrank, 2 vollflächig verspiegelte Türen, 2 Glaseinlegeböden, 2 Regale Oberboden mit 2 LED Steifen à 13,9 W Lichtfarbe 6000 Kelvin inkl. Schalter/Steckdose EEK A-A++</p> <p><i>mirror cabinet, 2 full mirrored doors 2 glass boards, 2 boards top with 2 LED stripes each 13,9 W luminous colour 6000 Kelvin incl. switch/socket EEC A-A++</i></p>	150 68,2 13,6	SOBSR36R			
	<p>Oberboden/top: 150 cm</p> 		SOBSR36RLS			
Artikel nicht lieferbar mit Korpus Eiche Struktur Nachbildung / article not available with carcass Oak Structure Finish						

EEK/EEC=Energieeffizienzklasse/energy efficiency category


3160 »Beistellschränke/ side cabinets«

	Beschreibung Description	Maße in cm Dimensions in cm			Artikel-Nr. Article no.	Türanschlag Door stop	Identnummer ID number	
		B/W	H	T/D			PG2 Matt/matt	PG3 Glanz/gloss
	Oberschrank 1 Tür 2 Glaseinlegeböden <i>top cabinet 1 door 2 glass boards</i>	40	68,2	17,4	OT40DL OT40DR OLT4L OLT4R	Links/ <i>left</i> Rechts/ <i>right</i> Links/ <i>left</i> Rechts/ <i>right</i>		
	Oberschrank 2 Türen 2 Glaseinlegeböden <i>top cabinet 2 doors 2 glass boards</i>	60	68,2	17,4	OT60D OLT6			
	Unterschrank inkl. Abdeckplatte 1 Tür, 1 Schubkasten <i>base cabinet incl. top 1 door, 1 drawer</i>	40	49,6	34,8	UST4FL UST4FR	Links/ <i>left</i> Rechts/ <i>right</i>		
	Highboard inkl. Abdeckplatte 1 Tür 2 Glaseinlegeböden <i>high cabinet incl. top 1 door 2 glass boards</i>	30 40 40	91,2	34,8 17,4 34,8	HBT3FL HBT3FR HBFT4FL HBFT4FR HBT4FL HBT4FR	Links/ <i>left</i> Rechts/ <i>right</i> Links/ <i>left</i> Rechts/ <i>right</i> Links/ <i>left</i> Rechts/ <i>right</i>		
	Highboard inkl. Abdeckplatte 1 Tür, 1 Schubkasten 2 Glaseinlegeböden <i>high cabinet incl. top 1 door, 1 drawer 2 glass boards</i>	40	91,2	34,8	HBST4FL HBST4FR	Links/ <i>left</i> Rechts/ <i>right</i>		
	Highboard inkl. Abdeckplatte 1 Tür/Wäschekippe <i>high cabinet incl. top 1 door/linen bin</i>	40	91,2	34,8	HBW4F			
	Schminkschrank inkl. Deckel 1 Tür, 1 Klappe 2 Glaseinlegeböden Kosmetikeinsatz & Vergrößerungsspiegel <i>make-up cabinet incl. lid 1 door, 1 flap door 2 glass boards cosmetic insert part & magnifying mirror</i>	40	91,2	34,8	HBKT4L HBKT4R	Links/ <i>left</i> Rechts/ <i>right</i>		
 L R	Highboard inkl. Abdeckplatte 1 Tür Kombination Holz/satiniertes Glas 2 Glaseinlegeböden <i>high cabinet incl. top 1 door combination wood/frosted glass 2 glass boards</i>	40	91,2	34,8	HBG4FL HBG4FR	Links/ <i>left</i> Rechts/ <i>right</i>		

3160 »Beistellschränke/ side cabinets«

Beschreibung Description	Maße in cm Dimensions in cm			Artikel-Nr. Article no.	Türanschlag Door stop	Identnummer ID number	
	B/W	H	T/D			PG2 Matt/matt	PG3 Glanz/gloss
 <p>Highboard inkl. Abdeckplatte 1 Tür, 1 Einschubregal 2 Glaseinlegeböden</p> <p><i>high cabinet incl. top 1 door, 1 push in shelf 2 glass boards</i></p>	40	91,2	34,8	HBTR4FL HBTR4FR	Links/ <i>left</i> Rechts/ <i>right</i>		
 <p>Highboard inkl. Abdeckplatte 1 Tür, 2 Glaseinlegeböden 1 seitliches Glasregal, 5 Glasböden</p> <p><i>high cabinet incl. top 1 door, 2 glass boards 1 lateral glass shelf, 5 glass boards</i></p>	55	91,2	34,8	HBTGR55FL HBTGR55FR	Links/ <i>left</i> Rechts/ <i>right</i>		
 <p>Mittelschrank inkl. Abdeckplatte 2 Türen 3 Glaseinlegeböden</p> <p><i>medium cabinet incl. top 2 doors 3 glass boards</i></p>	30 40	148,8	34,8	MTT3FL MTT3FR MTT4FL MTT4FR	Links/ <i>left</i> Rechts/ <i>right</i> Links/ <i>left</i> Rechts/ <i>right</i>		
 <p>Mittelschrank inkl. Abdeckplatte 2 Türen, 1 Einschubregal 2 Glaseinlegeböden</p> <p><i>medium cabinet incl. top 2 doors, 1 push in shelf 2 glass boards</i></p>	40	148,8	34,8	MTET4FL MTET4FR	Links/ <i>left</i> Rechts/ <i>right</i>		
 <p>Mittelschrank inkl. Abdeckplatte 1 Tür, 1 Auszug, 1 Einschubregal 2 Glaseinlegeböden</p> <p><i>medium cabinet incl. top 1 door, 1 extension, 1 push in shelf 2 glass boards</i></p>	40	148,8	34,8	MTAE4FL MTAE4FR	Links/ <i>left</i> Rechts/ <i>right</i>		
 <p>Mittelschrank inkl. Abdeckplatte 2 Türen, 1 Schubkasten 3 Glaseinlegeböden</p> <p><i>medium cabinet incl. top 2 doors, 1 drawer 3 glass boards</i></p>	40	148,8	34,8	MTST4FL MTST4FR	Links/ <i>left</i> Rechts/ <i>right</i>		
 <p>Mittelschrank inkl. Abdeckplatte 1 Tür, 2 Auszüge 2 Glaseinlegeböden</p> <p><i>medium cabinet incl. top 1 door, 2 extensions 2 glass boards</i></p>	40	148,8	34,8	MTAA4FL MTAA4FR	Links/ <i>left</i> Rechts/ <i>right</i>		
 <p>Mittelschrank inkl. Abdeckplatte 1 Tür, 1 Tür Kombination Holz/satiniertes Glas, 3 Glaseinlegeböden</p> <p><i>medium cabinet incl. top 1 door, 1 door combination wood/ frosted glass, 3 glass boards</i></p>	40	148,8	34,8	MGT4FL MGT4FR	Links/ <i>left</i> Rechts/ <i>right</i>		


EEK/EEC=Energieeffizienzklasse/energy efficiency category



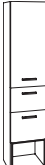

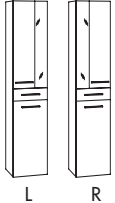
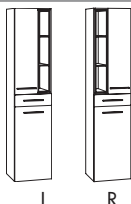


 Regalfarben unbedingt mit angeben, Übersicht siehe Seite 3. Please indicate shelf colours, overview see page 3.

3160 »Beistellschränke/ side cabinets«

Beschreibung Description	Maße in cm Dimensions in cm			Artikel-Nr. Article no.	Türanschlag Door stop	Identnummer ID number	
	B/W	H	T/D			PG2 Matt/matt	PG3 Glanz/gloss
 <p>Mittelschrank inkl. Abdeckplatte 2 Türen, 1 Einschubregal 3 Glaseinlegeböden</p> <p><i>medium cabinet incl. top 2 doors, 1 push in shelf 3 glass shelves</i></p>	40	148,8	34,8	MTRT4FL MTRT4FR	Links/ <i>left</i> Rechts/ <i>right</i>		
 <p>Mittelschrank inkl. Abdeckplatte 2 Türen, 3 Glaseinlegeböden 1 seitl. Glasregal, 7 Glasböden</p> <p><i>medium cabinet incl. top 2 doors, 3 glass boards 1 lateral glass shelf, 7 glass boards</i></p>	55	148,8	34,8	MTGR55FL MTGR55FR	Links/ <i>left</i> Rechts/ <i>right</i>		
 <p>Mittelschrank inkl. Abdeckplatte 4 Türen 3 Glaseinlegeböden</p> <p><i>medium cabinet incl. top 4 doors 3 glass shelves</i></p>	60	148,8	34,8	MTT6F			
 <p>Mittelschrank inkl. Abdeckplatte 4 Türen, 1 Schubkasten 3 Glaseinlegeböden</p> <p><i>medium cabinet incl. top 4 doors, 1 drawer 3 glass boards</i></p>	60	148,8	34,8	MTST6F			
 <p>Mittelschrank inkl. Abdeckplatte 2 Türen, 2 Auszüge 2 Glaseinlegeböden</p> <p><i>medium cabinet incl. top 2 doors, 2 extensions 2 glass shelves</i></p>	60	148,8	34,8	MTAA6F			
 <p>Kombi-Mittelschrank inkl. Abdeckplatte 1 Tür, 1 Nische, 1 Auszug 2 Glaseinlegeböden</p> <p><i>medium cabinet incl. top 1 door, 1 open case, 1 extension 2 glass shelves</i></p>	40	148,8	17,6/ 34,8	MTNA4FL MTNA4FR	Links/ <i>left</i> Rechts/ <i>right</i>		
 <p>Kombi-Mittelschrank inkl. Abdeckplatte 1 Tür, 1 Nische mit 2,0 W LED-Strahler, 6000 Kelvin, 1 Auszug 2 Glaseinlegeböden EEK A–A++</p> <p><i>medium cabinet incl. top 1 door, 1 open case with 2,0 W LED-spotlight, 6000 Kelvin, 1 extension 2 glass shelves EEC A–A++</i></p>	40	148,8	17,6/ 34,8	MTNAL4FL MTNAL4FR	Links/ <i>left</i> Rechts/ <i>right</i>		
 <p>Glasregal inkl. Abdeckplatte 7 Glasböden</p> <p><i>glass shelf incl. top 7 glass boards</i></p>	33,8	148,8	15	MGR33F			

EEK/EEC=Energieeffizienzklasse/energy efficiency category

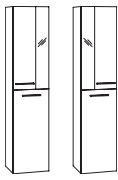
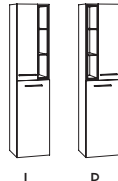
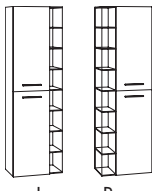




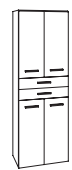
 Regalfarben unbedingt mit angeben, Übersicht siehe Seite 3. Please indicate shelf colours, overview see page 3.

Beschreibung Description	Maße in cm Dimensions in cm			Artikel-Nr. Article no.	Türanschlag Door stop	Identnummer ID number	
	B/W	H	T/D			PG2 Matt/matt	PG3 Glanz/gloss
 <p>Hochschrank 2 Türen 4 Glaseinlegeböden</p> <p><i>tower cabinet 2 doors 4 glass boards</i></p>	30	178,7	34,8	HTT3L	Links/ <i>left</i>		
	40	178,7	17,6	HTT3R	Rechts/ <i>right</i>		
	40	178,7	34,8	HFTT4L	Links/ <i>left</i>		
	40	178,7	13,4	HFTT4R	Rechts/ <i>right</i>		
 <p>Hochschrank 2 Türen, 1 Einschubregal 4 Glaseinlegeböden</p> <p><i>tower cabinet 2 doors, 1 push in shelf 4 glass boards</i></p>	40	178,7	34,8	HTT4L	Links/ <i>left</i>		
				HTT4R	Rechts/ <i>right</i>		
 <p>Hochschrank 1 Tür, 2 Auszüge, 1 Einschubregal 2 Glaseinlegeböden</p> <p><i>tower cabinet 1 door, 2 extensions, 1 push in shelf 2 glass boards</i></p>	40	178,7	34,8	HTAAE4L	Links/ <i>left</i>		
				HTAAE4R	Rechts/ <i>right</i>		
 <p>Hochschrank 2 Türen, 1 Schubkasten 3 Glaseinlegeböden</p> <p><i>tower cabinet 2 doors, 1 drawer 3 glass boards</i></p>	40	178,7	34,8	HTST4L	Links/ <i>left</i>		
				HTST4R	Rechts/ <i>right</i>		
 <p>Hochschrank 1 Tür 1 Tür Kombination Holz/satinieretes Glas 1 Schubkasten, 3 Glaseinlegeböden</p> <p><i>tower cabinet 1 door 1 door combination wood/frosted glass 1 drawer, 3 glass boards</i></p> <p>L R</p>	40	178,7	34,8	HGST4L	Links/ <i>left</i>		
				HGST4R	Rechts/ <i>right</i>		
 <p>Hochschrank 2 Türen, 1 Einschubregal, 1 Schubkasten 3 Glaseinlegeböden</p> <p><i>tower cabinet 2 doors, 1 push in shelf, 1 drawer 3 glass boards</i></p> <p>L R</p>	40	178,7	34,8	HTRST4L	Links/ <i>left</i>		
				HTRST4R	Rechts/ <i>right</i>		
 <p>Hochschrank 1 Tür, 1 Tür/Wäschekippe 2 Glaseinlegeböden</p> <p><i>tower cabinet 1 door, 1 door/linen bin 2 glass boards</i></p>	40	178,7	34,8	HTW4L	Links/ <i>left</i>		
				HTW4R	Rechts/ <i>right</i>		
 <p>Hochschrank 1 Tür, 3 Auszüge 2 Glaseinlegeböden</p> <p><i>tower cabinet 1 door, 3 extensions 2 glass boards</i></p>	40	178,7	34,8	HTAAA4L	Links/ <i>left</i>		
				HTAAA4R	Rechts/ <i>right</i>		

EEK/EEC=Energieeffizienzklasse/energy efficiency category

i Regalfarben unbedingt mit angeben, Übersicht siehe Seite 3. Please indicate shelf colours, overview see page 3.




3160 »Beistellschränke/ side cabinets«

Beschreibung Description	Maße in cm Dimensions in cm			Artikel-Nr. Article no.	Türanschlag Door stop	Identnummer ID number	
	B/W	H	T/D			PG2 Matt/matt	PG3 Glanz/gloss
 <p>Hochschrank 1 Tür Kombination Holz/satiniertes Glas 1 Tür, 4 Glaseinlegeböden</p> <p><i>tower cabinet 1 door combination wood/frosted glass 1 door, 4 glass boards</i></p> <p>L R</p>	40	178,7	34,8	HGT4L HGT4R	Links/left Rechts/right		
 <p>Hochschrank 2 Türen, 1 Einschubregal 4 Glaseinlegeböden</p> <p><i>tower cabinet 2 doors, 1 push in shelf 4 glass boards</i></p> <p>L R</p>	40	178,7	34,8	HTRT4L HTRT4R	Links/left Rechts/right		
 <p>Hochschrank 2 Türen, 4 Glaseinlegeböden 1 seitl. Glasregal, 7 Glasböden</p> <p><i>tower cabinet 2 doors, 4 glass boards 1 lateral glass shelf, 7 glass boards</i></p> <p>L R</p>	55	178,7	34,8	HTTGR55L HTTGR55R	Links/left Rechts/right		
 <p>Hochschrank 4 Türen 4 Glaseinlegeböden</p> <p><i>tower cabinet 4 doors 4 glass boards</i></p>	60	178,7	34,8	HTT6			
 <p>Hochschrank 4 Türen, 1 Einschubregal 4 Glaseinlegeböden</p> <p><i>tower cabinet 4 doors, 1 push in shelf 4 glass boards</i></p>	60	178,7	34,8	HTTET6			
 <p>Hochschrank 2 Türen, 2 Auszüge, 1 Einschubregal 2 Glaseinlegeböden</p> <p><i>tower cabinet 2 doors, 2 extensions, 1 push in shelf 2 glass boards</i></p>	60	178,7	34,8	HTAAE6			
 <p>Hochschrank 2 Türen, 3 Auszüge 2 Glaseinlegeböden</p> <p><i>tower cabinet 2 doors, 3 extensions 2 glass boards</i></p>	60	178,7	34,8	HTAAA6			
 <p>Hochschrank 4 Türen, 2 Schubkästen 4 Glaseinlegeböden</p> <p><i>tower cabinet 4 doors, 2 drawers 4 glass boards</i></p>	60	178,7	34,8	HTSST6			



EEK/EEC=Energieeffizienzklasse/energy efficiency category

 Regalfarben unbedingt mit angeben, Übersicht siehe Seite 3. Please indicate shelf colours, overview see page 3.


Beschreibung Description	Maße in cm Dimensions in cm			Artikel-Nr. Article no.	Türanschlag Door stop	Identnummer ID number	
	B/W	H	T/D			PG2 Matt/matt	PG3 Glanz/gloss

	Kombi-Hochschrank 2 Türen, 1 Nische 4 Glaseinlegeböden <i>tower cabinet 2 doors, 1 open case 4 glass boards</i>	40	179,2	17,6/ 34,8	HTNT4L HTNT4R	Links/left Rechts/right		
		Kombi-Hochschrank 2 Türen, 1 Nische mit 2,0 W LED-Strahler , 6000 Kelvin 4 Glaseinlegeböden EEK A-A++ <i>tower cabinet 2 doors, 1 open case with 2,0 W LED-spotlight, 6000 Kelvin 4 glass boards EEC A-A++</i>	40	179,2	17,6/ 34,8	HTNTL4L HTNTL4R 	Links/left Rechts/right	

Hochschrank mit Spiegeltür/ tower cabinet with mirrored door - MNQ

	Hochschrank 2 Spiegeltüren 4 Glaseinlegeböden <i>tower cabinet 2 mirrored doors 4 glass boards</i>	40	178,7	34,8	HPP4L HPP4R	Links/left Rechts/right		
		40	178,7	17,6	HFPP4L HFPP4R	Links/left Rechts/right		
		40	178,7	13,4	HSPP4L HSPP4R	Links/left Rechts/right		
	Glasregal 7 Glasböden <i>glass shelf 7 glass boards</i>	33,8	178,7	15	HGR33			











EEK/EEC=Energieeffizienzklasse/energy efficiency category

Beschreibung Description	Maße in cm Dimensions in cm			Artikel-Nr. Article no.	Türanschlag Door stop	Identnummer ID number
	B/W	H	T/D			
 <p>Winkelablage unten mit satiniertem Glasboden für Spiegelschrank/Spiegelpaneel inkl. Aufhänger <i>Bottom angle shelf with frosted glass base for mirror cabinet/mirror panel incl. hanging brackets</i></p>	45	15,8	12,6	SRP45		
 <p>Winkelablage unten mit satiniertem Glasboden für Spiegelschrank/Spiegelpaneel inkl. Aufhänger <i>Bottom angle shelf with frosted glass base for mirror cabinet/mirror panel incl. hanging brackets</i></p>	60	15,8	12,6	SRP6		
 <p>Regal für Spiegelschrank/Spiegelpaneel inkl. Aufhänger <i>shelf for mirror cabinets/mirror panels incl. hanging brackets</i></p>	45	17	11,6	SRA45		
 <p>Regal für Spiegelschrank/Spiegelpaneel inkl. Aufhänger <i>shelf for mirror cabinets/mirror panels incl. hanging brackets</i></p>	60	17	11,6	SRA6		
 <p>Regal für Spiegelschrank/Spiegelpaneel inkl. Aufhänger <i>shelf for mirror cabinets/mirror panels incl. hanging brackets</i></p>	90	17	11,6	SRA9-4545		
 <p>Regal für Spiegelschrank/Spiegelpaneel inkl. Aufhänger <i>shelf for mirror cabinets/mirror panels incl. hanging brackets</i> 60 cm 60 cm</p>	120	17	11,6	SRA12-66		
 <p>Regal für Spiegelschrank/Spiegelpaneel inkl. Aufhänger <i>shelf for mirror cabinets/mirror panels incl. hanging brackets</i> 45 cm 60 cm 45 cm</p>	150	17	11,6	SRA15-464		
 <p>Regal für Spiegelschrank/Spiegelpaneel 3 festen Böden, inkl. Aufhänger <i>shelf for mirror cabinets/mirror panels 3 fixed shelves, incl. hanging brackets</i></p>	15	68,2	11,6	REA15		



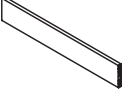




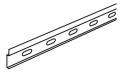
Alle Regale sind inkl. Aufhänger, Montage ist horizontal und vertikal möglich / all boards are incl. hanging brackets, mounting is possible horizontally and vertically.

 Regalfarben unbedingt mit angeben, Übersicht siehe Seite 3 / Please indicate shelf colours, overview see page 3

Beschreibung Description	Maße in cm Dimensions in cm			Artikel-Nr. Article no.	Türanschlag Door stop	Identnummer ID number
	B/W	H	T/D			

	Handtuchhalter 1-armig (Befestigung am Schrank) <i>towel rail 1-arm (fastening on the cabinet)</i>	5	1	33	HHF133	
	Handtuchhalter 1-armig (Befestigung am Schrank) ausziehbar <i>towel rail 1-arm (fastening on the cabinet) pull out</i>	7,5	4	32,5/ 50	HH133	
	Handtuchhalter 2-armig (Befestigung am Schrank) ausziehbar <i>towel rail 2-arms (fastening on the cabinet) pull out</i>	10,5	4	32,5/ 50	HH233	
	Handtuchhalter verchromt (Befestigung am Schrank) Montage nur an der tiefen Korpusseite (48 cm) <i>chromed towel rail (fastening on the cabinet) Installation only on the deep basic shell side (48 cm)</i>	5	2,5	40	RHH	
	Spiegelschrank-Unterbaubeleuchtung 5,8 W LED EEK A–A++ (für Spiegelschrank ab 60 cm Breite), 6000 Kelvin Beleuchtung kann unter Spiegel- schränken und unter Regalen verbaut werden. <i>base lighting for mirror cabinet 5,8 W LED EEC A–A++ (for mirror cabinet ex 60 cm width), 6000 Kelvin Lighting can be installed under mirror cabinets and under boards.</i>	57			WTBP60 	
	Spiegelschrank-Unterbaubeleuchtung 5,8 W LED EEK A–A++ (für Spiegelschrank ab 60 cm Breite), regelbar von 2800-6500 Kelvin Beleuchtung kann unter Spiegel- schränken und unter Regalen verbaut werden. <i>base lighting for mirror cabinet 5,8 W LED EEC A–A++ (for mirror cabinet ex 60 cm width), 6000 Kelvin adjustable from 2800-6500 Kelvin Lighting can be installed under mirror cabinets and under boards.</i>	57			WTBPR60 	
	Spiegelschrank-Unterbaubeleuchtung 3,4 W LED EEK A–A++ (für Spiegel- schrank ab 80 cm Breite) 6000 Kelvin Beleuchtung kann nur unter Spiegel- schränke und nicht unter Regale verbaut werden. <i>base lighting for mirror cabinet 3,4 W LED EEC A–A++ (for mirror cabinet ex 80 cm width) 6000 Kelvin Lighting only can be installed under mirror cabinets and not under boards.</i>	70			WTB70 	

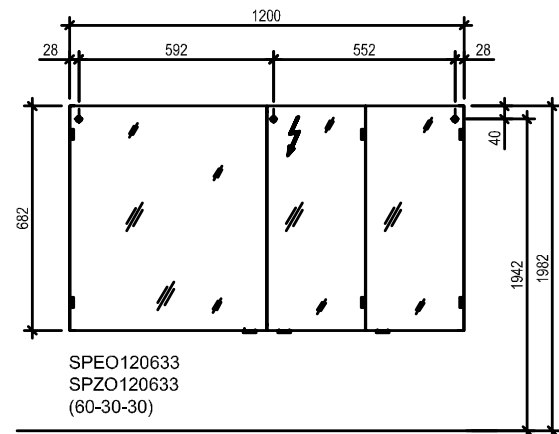
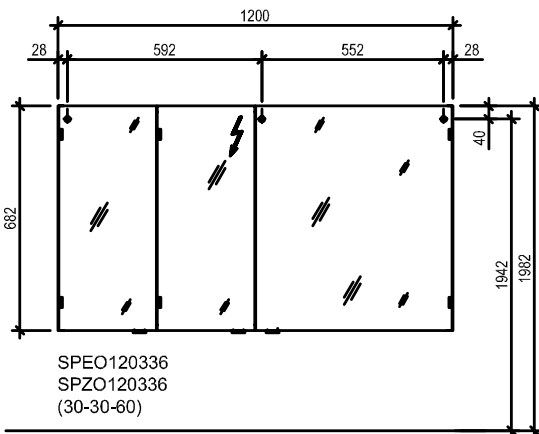
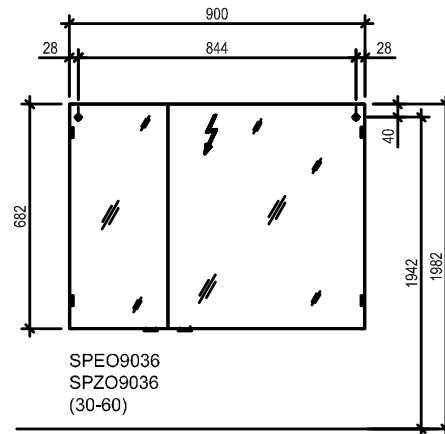
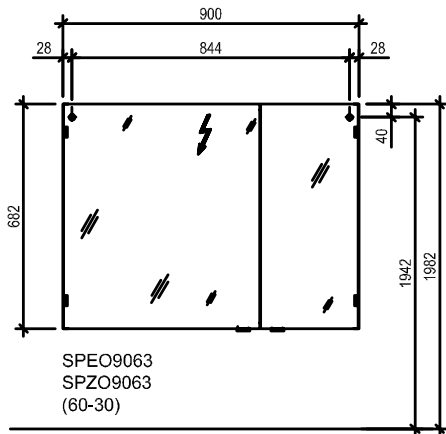
EEK/EEC=Energieeffizienzklasse/energy efficiency category

Beschreibung Description	Maße in cm Dimensions in cm			Artikel-Nr. Article no.	Türanschlag Door stop	Identnummer ID number
	B/W	H	T/D			
 <p>Spiegelschrank-Unterbaubeleuchtung 5,3 W LED EEK A-A++ (für Spiegelschrank ab 120 cm Breite) 6000 Kelvin Beleuchtung kann nur unter Spiegel- schränke und nicht unter Regale verbaut werden.</p> <p><i>base lighting for mirror cabinet 5,3 W LED EEC A-A++ (for mirror cabinet ex 120 cm width) 6000 Kelvin Lighting only can be installed under mirror cabinets and not under boards.</i></p>	110			WTB110		
 <p>Inneneinteilung für 90 cm Auszug</p> <p><i>internal subdivision for 90 cm extension</i></p>	88	6	1,1	IEG90		
 <p>Schubkasteneinsatz (Kunststoff) für Schubkasten B: 40 cm / T: 30 cm für Beistellschränke</p> <p><i>drawer insert part (plastic) for drawer 40 cm w: 40cm / d: 30 cm for side cabinets</i></p>	30,9	4,5	28	SEG4		
 <p>Schubkasteneinsatz (Kunststoff) für Schubkasten B: 60 cm / T: 30 cm für Beistellschränke</p> <p><i>drawer insert part (plastic) for drawer 60 cm w: 60cm / d: 30 cm for side cabinets</i></p>	50,9	4,5	28	SEG6		
 <p>Innenauszug (Holz) für Beistellschränke 40 cm</p> <p><i>internal drawer (wood) for side cabinets 40 cm</i></p>	34,3	11	28,5	SKEH40		
 <p>Raumsparsiphon basin siphon</p>				RSPAR-4		
 <p>Montageschiene inkl. Befestigungsmaterial</p> <p><i>mounting rail incl. fastening material</i></p>	210			MS210		

EEK/EEC=Energieeffizienzklasse/energy efficiency category

3160 »Maße/dimensions«

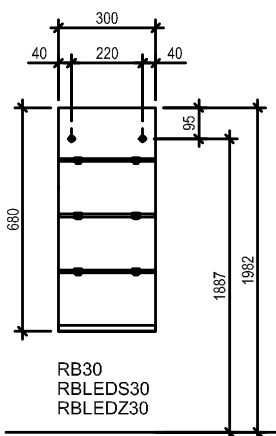
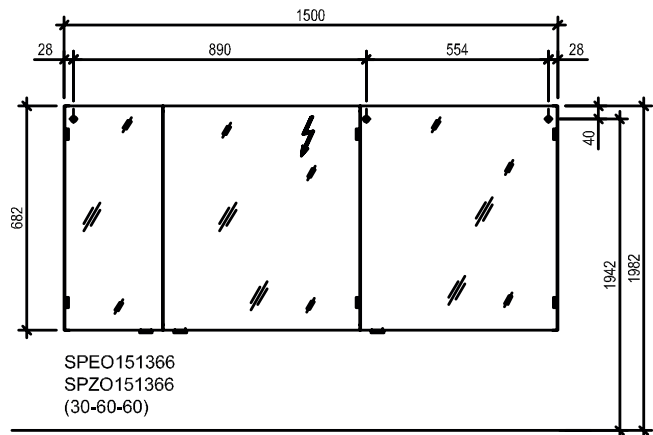
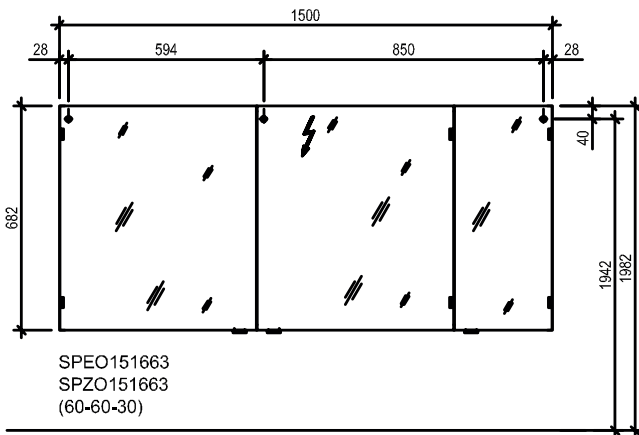
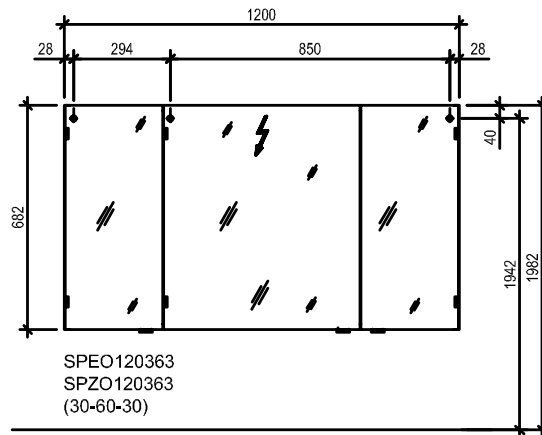
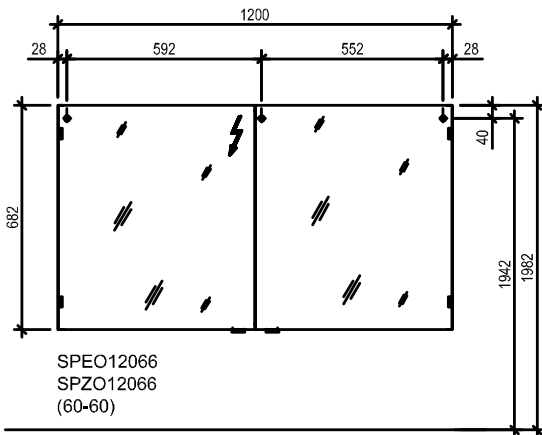
Bohrlochhöhen für Schraubhaken, Anschlussmaße und Abflusshöhen/drilling point for screw hooks, dimensions for mounting and drain



! Achtung: Die Montage muss durch fachkundige Personen erfolgen. Der Untergrund zur Wandbefestigung ist vor Montage zu prüfen. Bitte wählen Sie entsprechend das geeignete Befestigungsmaterial. Fehlerhafte Montagen können das Möbel beschädigen oder dessen Funktion dauerhaft beeinträchtigen. Für Sach- und Personenschäden übernehmen wir im Falle einer unsachgemäßen Montage keine Haftung.
Attention: Assembly must be carried out by skilled personnel. The subsurface for the wall mounting must be checked before assembly. Please select a suitable mounting material. Faulty assembly can damage furniture or permanently impair its function. We will not be held responsible for damage to material or persons in the case of improper assembly.

3160 »Maße/dimensions«

Bohrlochhöhen für Schraubhaken, Anschlussmaße und Abflusshöhen/*drilling point for screw hooks, dimensions for mounting and drain*

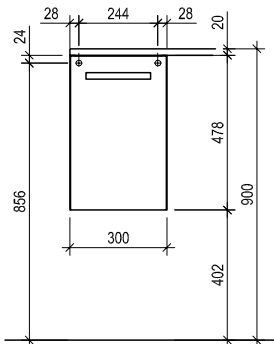


! Achtung: Die Montage muss durch fachkundige Personen erfolgen. Der Untergrund zur Wandbefestigung ist vor Montage zu prüfen. Bitte wählen Sie entsprechend das geeignete Befestigungsmaterial. Fehlerhafte Montagen können das Möbel beschädigen oder dessen Funktion dauerhaft beeinträchtigen. Für Sach- und Personenschäden übernehmen wir im Falle einer unsachgemäßen Montage keine Haftung.

Attention: Assembly must be carried out by skilled personnel. The subsurface for the wall mounting must be checked before assembly. Please select a suitable mounting material. Faulty assembly can damage furniture or permanently impair its function. We will not be held responsible for damage to material or persons in the case of improper assembly.

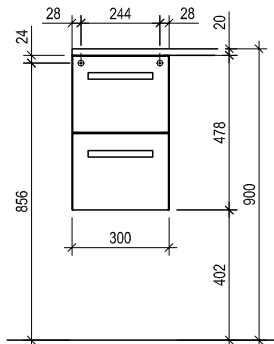
MNWU30D

300 x 478 x 331 mm



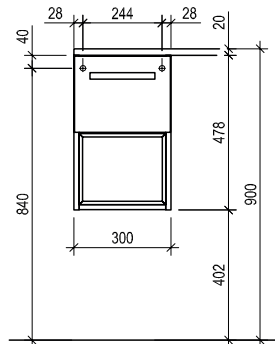
MNWUA32D

300 x 478 x 331 mm



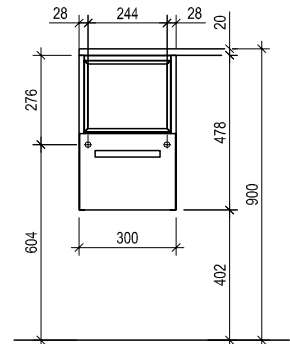
MNWUAE30D

300 x 478 x 331 mm



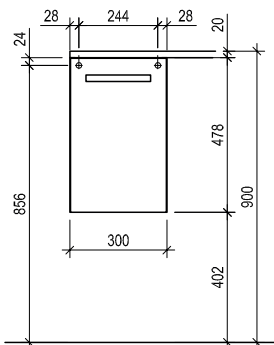
MNWUEA30D

300 x 478 x 331 mm



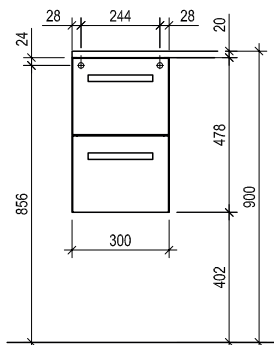
MNWU30TD

300 x 478 x 460 mm



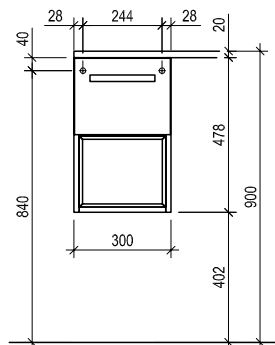
MNWUA32TD

300 x 478 x 460 mm



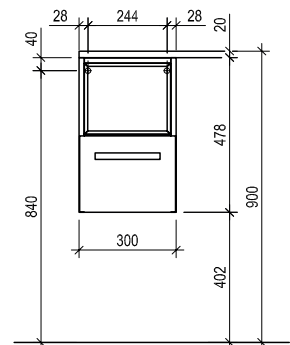
MNWUAE30TD

300 x 478 x 460 mm



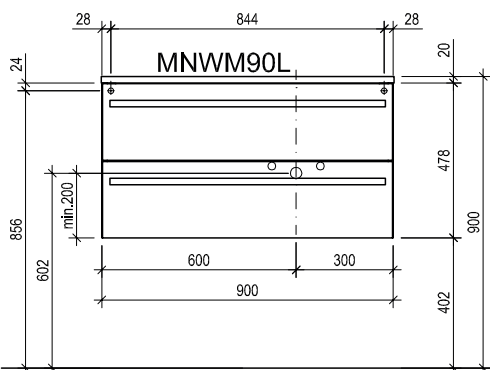
MNWUEA30TD

300 x 478 x 460 mm



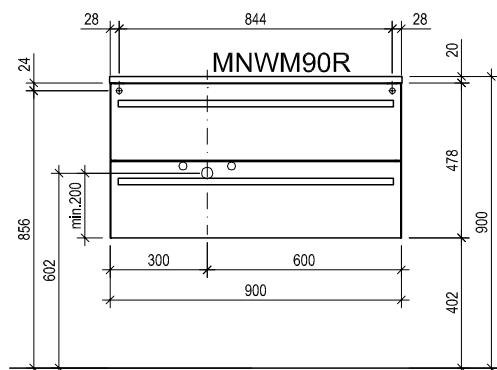
MNWUG92DL

900 x 478 x 331/460 mm

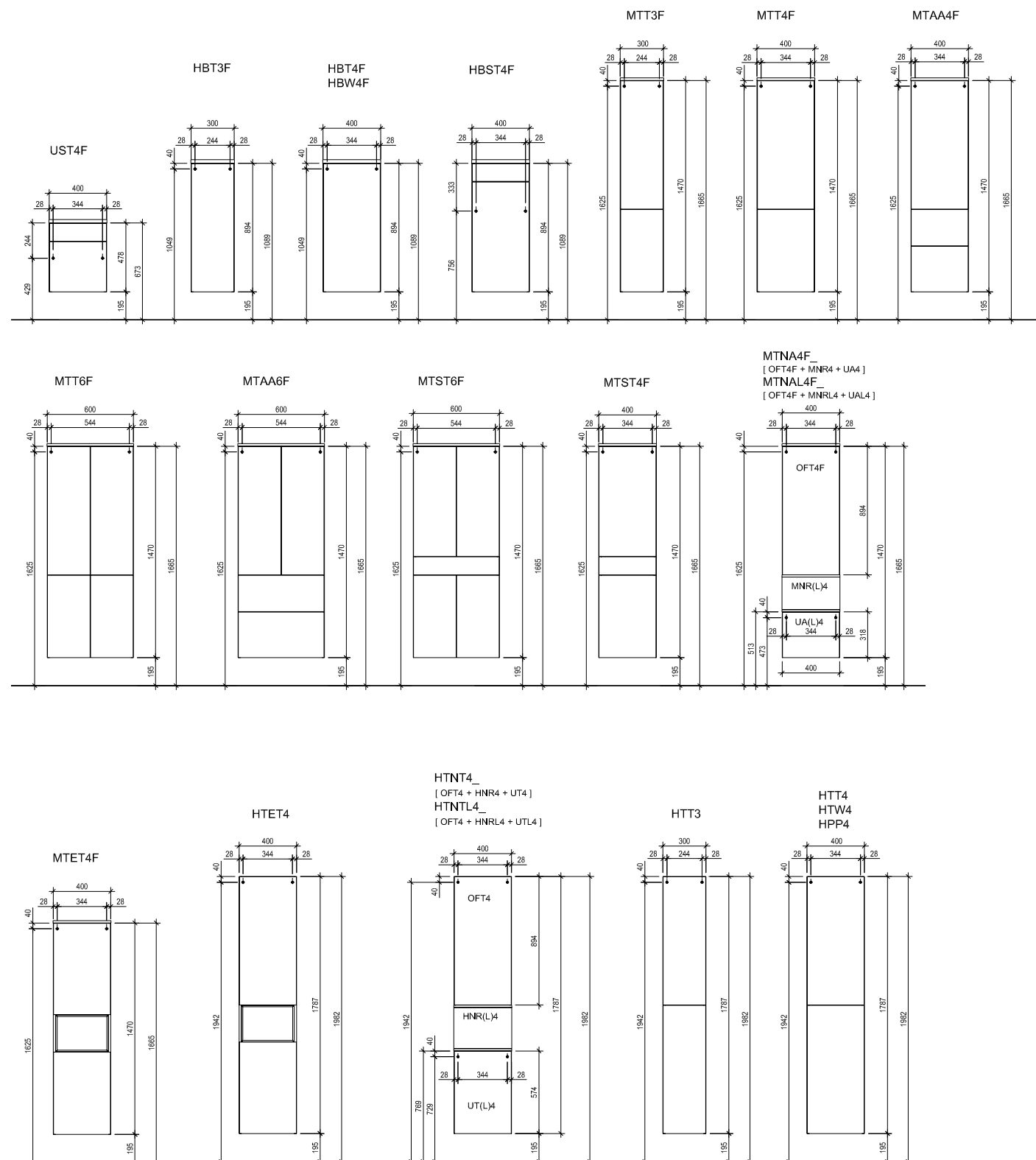


MNWUG92DR

900 x 478 x 460/331 mm

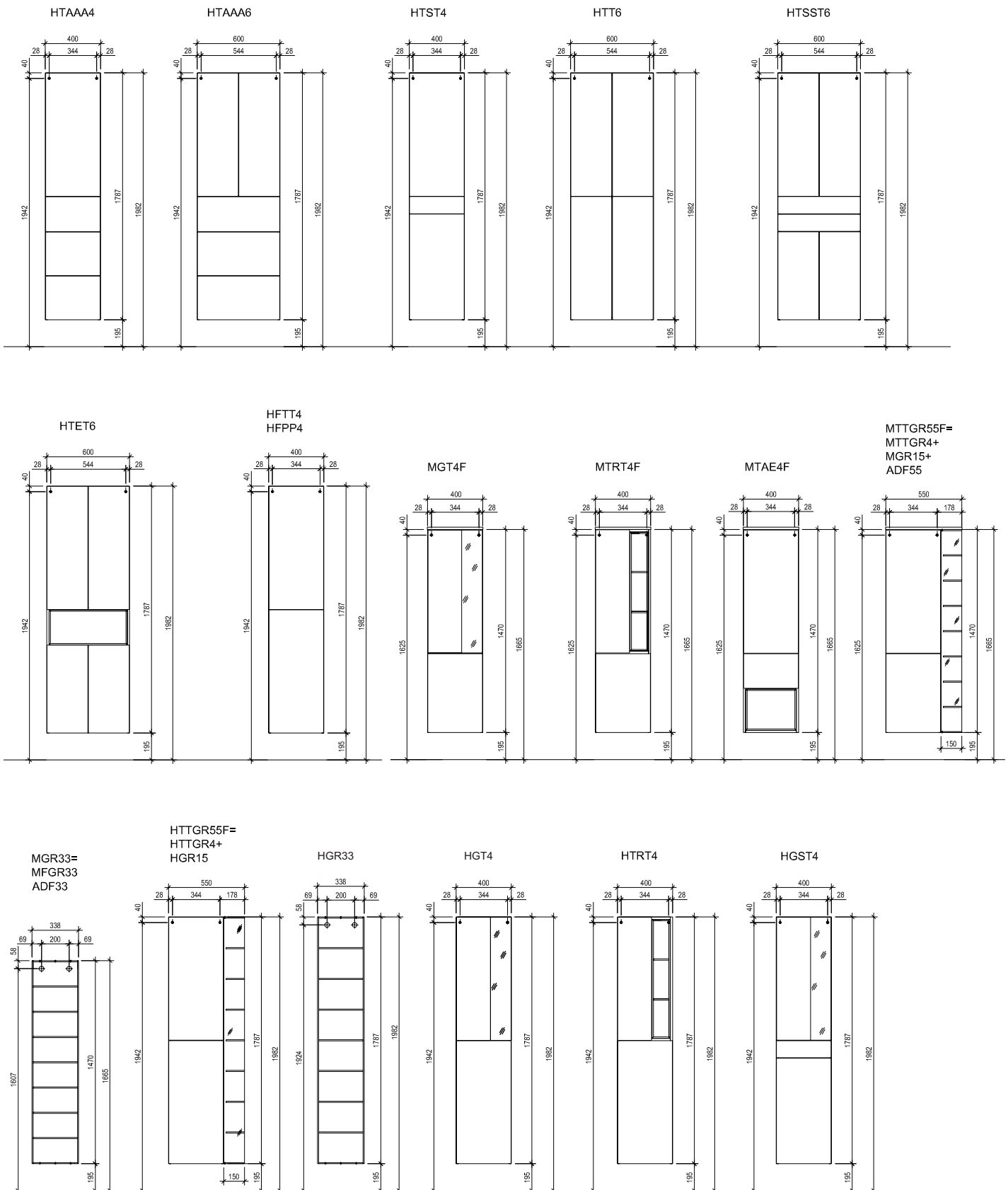


! Achtung: Die Montage muss durch fachkundige Personen erfolgen. Der Untergrund zur Wandbefestigung ist vor Montage zu prüfen. Bitte wählen Sie entsprechend das geeignete Befestigungsmaterial. Fehlerhafte Montagen können das Möbel beschädigen oder dessen Funktion dauerhaft beeinträchtigen. Für Sach- und Personenschäden übernehmen wir im Falle einer unsachgemäßen Montage keine Haftung.
 Attention: Assembly must be carried out by skilled personnel. The subsurface for the wall mounting must be checked before assembly. Please select a suitable mounting material. Faulty assembly can damage furniture or permanently impair its function. We will not be held responsible for damage to material or persons in the case of improper assembly.

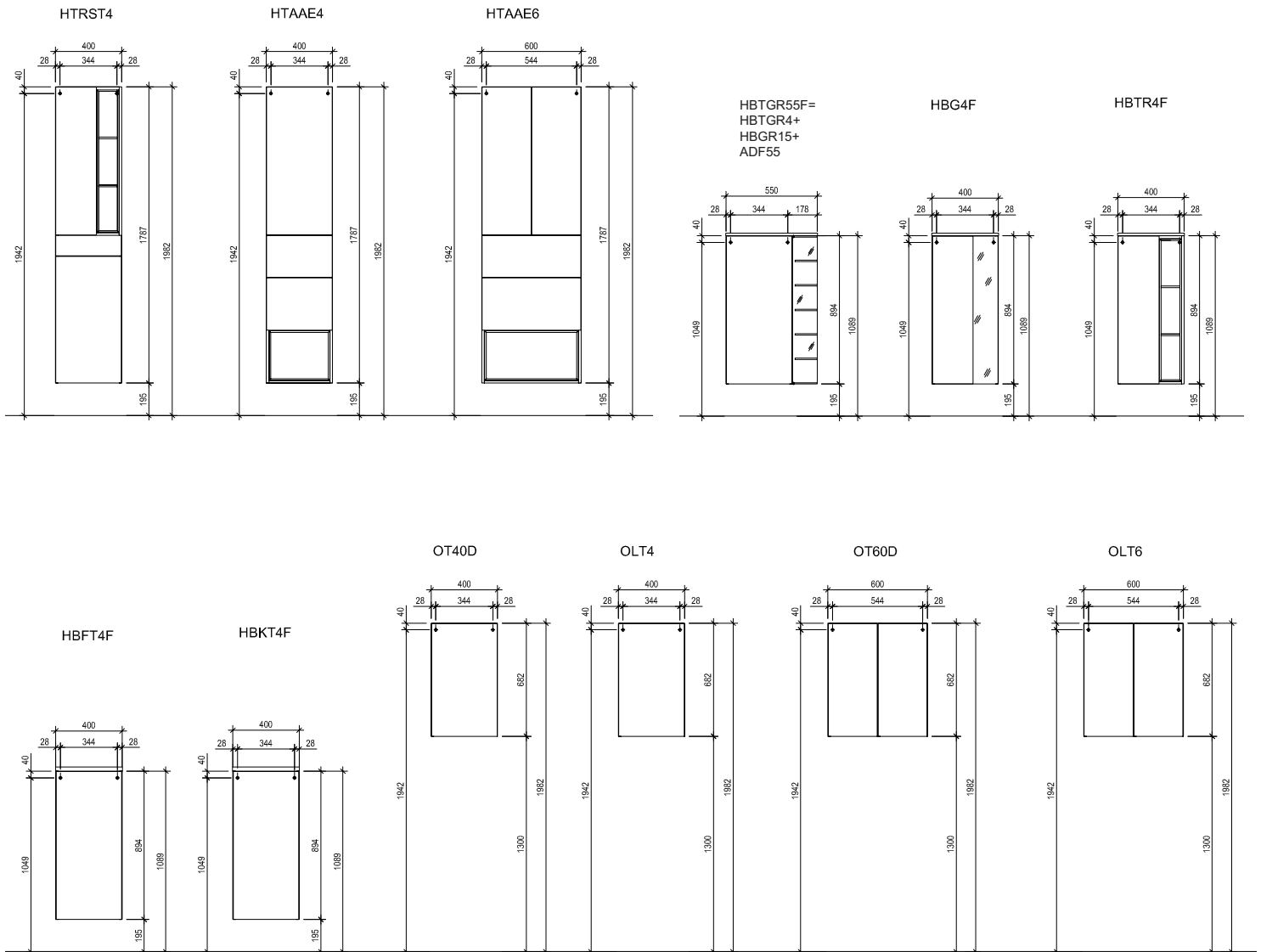


! Achtung: Die Montage muss durch fachkundige Personen erfolgen. Der Untergrund zur Wandbefestigung ist vor Montage zu prüfen. Bitte wählen Sie entsprechend das geeignete Befestigungsmaterial. Fehlerhafte Montagen können das Möbel beschädigen oder dessen Funktion dauerhaft beeinträchtigen. Für Sach- und Personenschäden übernehmen wir im Falle einer unsachgemäßen Montage keine Haftung.

Attention: Assembly must be carried out by skilled personnel. The subsurface for the wall mounting must be checked before assembly. Please select a suitable mounting material. Faulty assembly can damage furniture or permanently impair its function. We will not be held responsible for damage to material or persons in the case of improper assembly.



! Achtung: Die Montage muss durch fachkundige Personen erfolgen. Der Untergrund zur Wandbefestigung ist vor Montage zu prüfen. Bitte wählen Sie entsprechend das geeignete Befestigungsmaterial. Fehlerhafte Montagen können das Möbel beschädigen oder dessen Funktion dauerhaft beeinträchtigen. Für Sach- und Personenschäden übernehmen wir im Falle einer unsachgemäßen Montage keine Haftung.
 Attention: Assembly must be carried out by skilled personnel. The subsurface for the wall mounting must be checked before assembly. Please select a suitable mounting material. Faulty assembly can damage furniture or permanently impair its function. We will not be held responsible for damage to material or persons in the case of improper assembly.

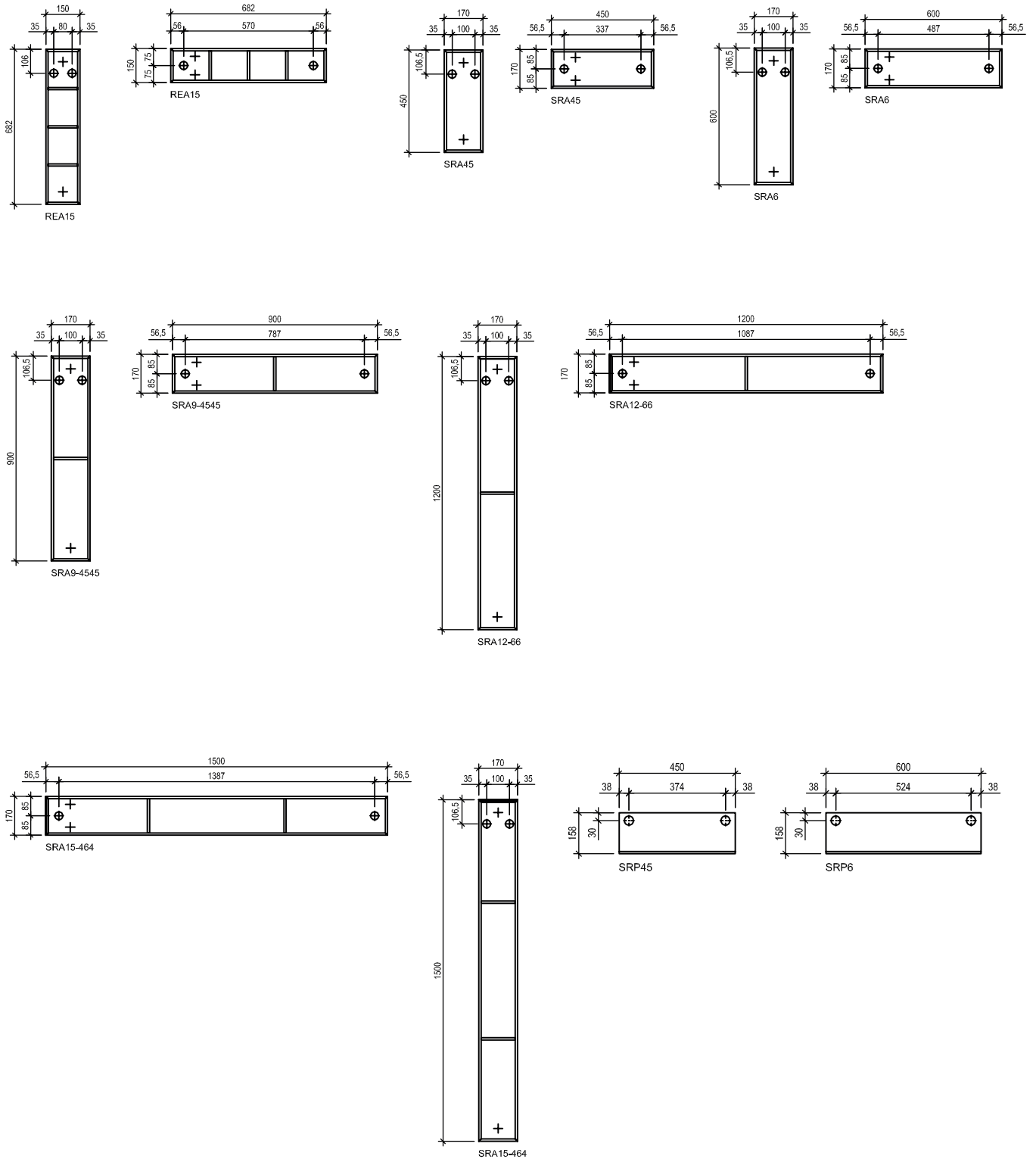


Achtung: Die Montage muss durch fachkundige Personen erfolgen. Der Untergrund zur Wandbefestigung ist vor Montage zu prüfen. Bitte wählen Sie entsprechend das geeignete Befestigungsmaterial. Fehlerhafte Montagen können das Möbel beschädigen oder dessen Funktion dauerhaft beeinträchtigen. Für Sach- und Personenschäden übernehmen wir im Falle einer unsachgemäßen Montage keine Haftung.

Attention: Assembly must be carried out by skilled personnel. The subsurface for the wall mounting must be checked before assembly. Please select a suitable mounting material. Faulty assembly can damage furniture or permanently impair its function. We will not be held responsible for damage to material or persons in the case of improper assembly.

3160 »Maße/dimensions«

Bohrlochhöhen für Schraubhaken, Anschlussmaße und Abflusshöhen/drilling point for screw hooks, dimensions for mounting and drain



! Achtung: Die Montage muss durch fachkundige Personen erfolgen. Der Untergrund zur Wandbefestigung ist vor Montage zu prüfen. Bitte wählen Sie entsprechend das geeignete Befestigungsmaterial. Fehlerhafte Montagen können das Möbel beschädigen oder dessen Funktion dauerhaft beeinträchtigen. Für Sach- und Personenschäden übernehmen wir im Falle einer unsachgemäßen Montage keine Haftung.
 Attention: Assembly must be carried out by skilled personnel. The subsurface for the wall mounting must be checked before assembly. Please select a suitable mounting material. Faulty assembly can damage furniture or permanently impair its function. We will not be held responsible for damage to material or persons in the case of improper assembly.

