

# Möbel LETZ

*Finden und Wohlfühlen*



## Typenplan

Romeo-LE18 von Calia Italia - Sessel cognac

### Wichtiger Hinweis für Sie

Etwaige Hinweise des Herstellers in dieser Produktinformation, die sich auf die Gewährleistung beziehen, haben für Sie keinerlei Bindungswirkung und können von Ihnen ignoriert werden. Ihre gesetzlichen Gewährleistungsrechte als Verbraucher uns gegenüber, als Ihrem Verkäufer, werden dadurch in keiner Weise berührt oder eingeschränkt. Sie können sich wegen aller Mängel jederzeit an uns wenden. Darüber hinaus gehende Herstellergarantien bleiben natürlich unberührt. Dieser Artikel wird hergestellt von Calia Trade S.p.A., Largo Cardinale Agostino Galamini 14, 00165 Roma, Italien

Möbel Letz GmbH  
Am Gewerbepark 11  
06895 Zahna-Elster

Tel.: 035383 - 6018 50  
Fax.: 035383 - 6018 17

# Romeo-LE18

Modell Nummer F2022



**Designer:** Centro Studi interno

**Korpus:** Holzstruktur in Tannenholz, Multifaser- und Spanplatten mit Polyurethan Schaum überzogen

**Unterfederung:** Gurtunterfederung im Sitz und Rücken

**Sitzpolsterung:** umweltfreundlicher Polyäther Schaum mit 100%iger Polyesterschicht überzogen und Memory Foam

**Rückenpolsterung:** umweltfreundlicher Polyäther Schaum mit 100%iger Polyesterschicht überzogen

**Armteil-Polsterung:** Armteil in umweltfreundlichem Polyäther Schaum mit 100%iger Polyesterschicht überzogen. Die Ausführung A94/A95 ist mit einem losen Armteil ausgestattet, das ebenso aus umweltfreundlichem Polyäther Schaum mit 100%iger Polyesterwatte überzogen besteht.

**Abziehbarkeit:** nicht möglich

**Nähte:** In Leder mit Kontrastfaden in diversen Farben möglich gemäß den vorhandenen Fadenmuster, außerdem ändert sich das Nahtbild bei Leder im Vergleich zu Stoff- oder Mikrofaserbezug.

**Mechanismus:** Das Modell ist mit manuell hochklappbarer Kopfstütze ausgestattet. Die Gesamthöhe bei hochgeklappter Kopfstütze beträgt 89cm.

**Standard-Füße:** Das Modell wird von einer Metallkufe von 17,5cm Höhe gestützt. PM667 Metallkufe vorn unter dem AT, PM668 Metallkufe glänzend seitlich bei den Typen/Ausführungen ohne Armteil sowie Vorderfuß der Chaiselongue sowie unter dem Abschlussteil. Für die Maxi Chaiselongue Vorderfuß PM901. Alternative Farben gemäß unserer Mustermappe erhältlich.

Manche Typen könnten auch mit versteckten Stützfüßen ausgestattet sein, die jedoch nur strukturbedingte Funktion haben (PM 670).

**Fuß-Varianten:** Das Modell ist mit einer 3 cm höheren Kufe erhältlich. Mit der höheren Kufe hebt sich das Modell 20,5 cm vom Fußboden ab, somit misst die Sitzhöhe 44 cm. PM2133 für Armteilseite, PM2134 bei den Typen/Ausführungen ohne Armteil, sowie Vorderfuß der Chaiselongue sowie unter dem Abschlussteil und Hocker (635), PM2135 Vorderfuß der Maxi Chaiselongue (601/602), alle in Metall glänzend. Alternative Farben gemäß unserer Mustermappe erhältlich.

**Typvarianten:** Loses Armteilkissen (870) aus 100%iger Polyesterwatte aus Polyester in weißen Baumwollkissen 100%.

Weisen mit Vorbehalt auf eventuelle Änderungen hin, ohne jegliche Vorankündigung, in bezug auf Materialien, Bezüge sowie Maße des Produktes, welche heute in den technischen Datenblättern oder Katalogen enthalten sind. Die angegebenen Maße und Volumen sind indikativ und möglichen Produktionstoleranzen ausgesetzt. Unter normalen Verwendungsbedingungen sind die folgenden maximalen Belastungswerte empfohlen: Sessel max. 120 kg, 2-Sitzer-Sofas max. 200 kg (2x100 kg), 3-Sitzer-Sofas max. 240 kg (3x80 kg). Die Verwendung mit Lasten, die die angegebenen Werte überschreiten, kann dazu führen, dass das Sofa / der Sessel bzw. deren Komponenten zusammenfallen.

## Bezüge

	empfehlenswert	nicht geeignet	nicht moeglich
Dickleder	✓		
duenne und elastische Leder	✓		
Naturleder	✓		
Stoff*	✓		
Mikrofaser*	✓		
Spaltleder	✓		
De Luxe			✓
Multifarbe**	✓		
Multi-kategorie**	✓		
Multibezug**	✓		

Notiz: Fuer alle Modelle, die nicht abziehbar sind, koennen nur die ausgewaehnten UNI-STOFFE verkauft werden!

## Zubehör / Elementoptionen



C\_870

## Fuss



PM667

## Hocker

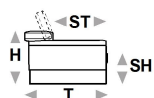


# Romeo-LE18



**B** Breite - **H** Hoehe - **T** Tiefe - **SH** Sitzhoehe - **ST** Sitztiefe

Die Abmessungen beziehen sich immer auf die maximalen Außenmaße bei geschlossenem Mechanismus dort wo vorgesehen.



masse

**B 107**  
**H67 T105 SH41 ST61**

**B 182**  
**H67 T105 SH41 ST61**

**B 202**  
**H67 T105 SH41 ST61**

**B 222**  
**H67 T105 SH41 ST61**

**B 262**  
**H67 T105 SH41 ST61**

typen nummer

100

200

240

300

F82

Beschreibung

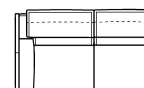
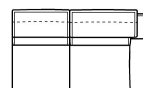
sessel 2 al

2 sitz 2al

2 1/2 sitzer 2 al

3 sitzer 2 al

3 sitzer 2 al lx



**B 96**  
**H41 T70 SH- ST-**  
**635**

**B 60**  
**H40 T10 SH- ST-**  
**870**

**B 101**  
**H67 T105 SH41 ST61**  
**110**

**B 101**  
**H67 T105 SH41 ST61**  
**120**

**B 174**  
**H67 T105 SH41 ST61**  
**251**

**B 174**  
**H67 T105 SH41 ST61**  
**252**

hocker  
rechteckig

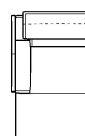
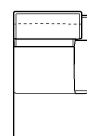
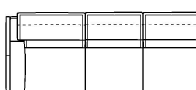
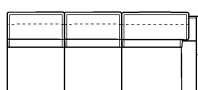
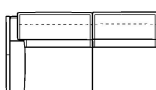
armkissen

sessel 1 al rx

sessel 1 al lx

2 1/2 sitzer 1 al rx

2 1/2 sitzer 1 al lx



**B 194**  
**H67 T105 SH41 ST61**  
**310**

**B 194**  
**H67 T105 SH41 ST61**  
**320**

**B 247**  
**H67 T105 SH41 ST61**  
**347**

**B 247**  
**H67 T105 SH41 ST61**  
**348**

**B 101**  
**H67 T165 SH41 ST121**  
**410**

**B 101**  
**H67 T165 SH41 ST121**  
**420**

3 sitzer 1 al rx

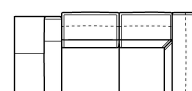
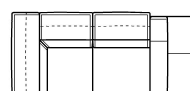
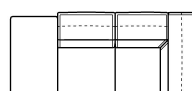
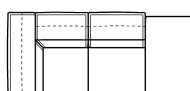
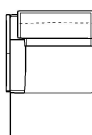
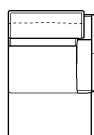
3 sitzer 1 al lx

3/3 sitzer 1 al rx

3/3 sitzer 1 al lx

chaise longue 1  
al rx

chaise longue 1  
al lx



**B 111**  
**H67 T165 SH41 ST121**  
**601**

**B 111**  
**H67 T165 SH41 ST121**  
**602**

**B 238**  
**H67 T105 SH41 ST61**  
**043**

**B 238**  
**H67 T105 SH41 ST61**  
**044**

**B 236**  
**H67 T105 SH41 ST61**  
**A94**

**B 236**  
**H67 T105 SH41 ST61**  
**A95**

chaise longue  
maxi 1al rx

chaise long. maxi  
1al lx

spitz.mit ses.-  
abschlus.rx

spitz.mit ses.-  
abschlus.lx

ecke-  
elem.m.abschl.tisch  
rx

ecke-  
elem.m.abschl.tisch  
lx



# Romeo-LE18



**B Breite - H Hoehe - T Tiefe - SH Sitzhoehe - ST Sitztiefe**  
 Die Abmessungen beziehen sich immer auf die maximalen Außenmaße bei geschlossenem Mechanismus dort wo vorgesehen.

masse	<b>B 103</b>	<b>B -</b>	<b>B -</b>
typen nummer	<b>H67 T103 SH41 ST61</b>	<b>H- T- SH- ST-</b>	<b>H- T- SH- ST-</b>
Beschreibung	<b>040</b>	<b>X54</b>	<b>W20</b>
	spitzecke	252 + a94	602 + 310



# Romeo-LE18

Modell Nummer F2022



**\*\*Multibezug (Kombination diverser Materialien)** ☒ JA ☐ NEIN

1° bezug ☐ SPALTLEDER ☒ LEDER ☐ STOFF ☐ MIKROFASER

2° bezug ☐ SPALTLEDER ☐ LEDER ☒ STOFF ☒ MIKROFASER

3° bezug ☐ SPALTLEDER ☐ LEDER ☐ STOFF ☐ MIKROFASER

**\*\*Multifarbe (selbes Material mehrfarbig)** ☒ JA ☐ NEIN

1° farbe ☐ SPALTLEDER ☒ LEDER ☒ STOFF ☒ MIKROFASER

2° farbe ☐ SPALTLEDER ☒ LEDER ☒ STOFF ☒ MIKROFASER

3° farbe ☐ SPALTLEDER ☐ LEDER ☐ STOFF ☐ MIKROFASER

**\*\*Multikategorie (diverse Kategorien des selben Materials)** ☒ JA ☐ NEIN

komplett in Leder, Stoff oder Mikrofaser. MULTI-FARBE: realisierbar im gleichen Artikel Leder, Stoff oder Mikro zweifarbig: 1° Farbe: Außenseite und Blende; 2° Farbe: Sitz-, Rücken- und Armkissen. MULTI-BEZUG: realisierbar in Leder / Stoff oder Mikro. 1° Bezug in Leder: Außenseite und Blende; 2° Bezug in Stoff oder Mikro: Sitz-, Rücken- und Armkissen.

