

# Möbel LETZ

*Finden und Wohlfühlen*



## Typenplan

4183 Aventus K+W Polstermöbel - Eckbank in Grau

### **Wichtiger Hinweis für Sie**

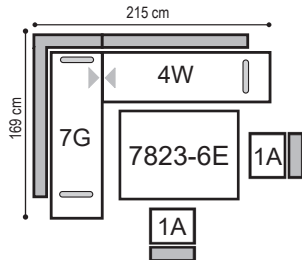
Etwaige Hinweise des Herstellers in dieser Produktinformation, die sich auf die Gewährleistung beziehen, haben für Sie keinerlei Bindungswirkung und können von Ihnen ignoriert werden. Ihre gesetzlichen Gewährleistungsrechte als Verbraucher uns gegenüber, als Ihrem Verkäufer, werden dadurch in keiner Weise berührt oder eingeschränkt. Sie können sich wegen aller Mängel jederzeit an uns wenden. Darüber hinaus gehende Herstellergarantien bleiben

84416 Taufkirchen (Vils), Deutschland

Möbel Letz GmbH  
Am Gewerbepark 11  
06895 Zahna-Elster

Tel.: 035383 - 6018 50

Fax.: 035383 - 6018 17



## Abbildung

- Bank: 7G Anbauecke mit offenem Abschluss links  
 4W Bankelement mit offenem Abschluss rechts  
 Fuß: A Rechteckkufe hochkant in Edelstahloptik gebürstet  
 Stuhl: 6133-1A Stuhl mit Kufe  
 Tisch: 7823-6E Funktionstisch, Platte in Lack weiß Nachbildung, Untergestell in Lack schwarz Nachbildung

Bezug: Stoff 755-80

## Optionen



## Modellaufbau

- Gestell: Tragende Teile aus Buchen- und Schichtholz  
 Sitz: Konfektionierter Federkernsitz  
 Rücken: Solider Polyätherschaum  
 Abstandhalter: Edelstahloptik gebürstet oder Metall schwarz Struktur  
 Fuß: A Rechteckkufe hochkant in Edelstahloptik gebürstet oder Metall schwarz Struktur  
 B Polsterwange im Originalbezug

## Modellbeschreibung

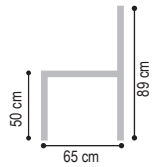
Das Modell besticht durch seinen angenehmen Sitzkomfort mit konfektioniertem Federkern im Sitz. Der umfangreiche Typenplan beinhaltet Solobänke, Anbauecken und Anbauelemente mit bündigem oder offenem Abschluss, sowie Zwischenelemente für U-Lösungen. Das Modell ist auch für kleine Raumlösungen geeignet. Alle Bankelemente und Anbauecken mit offenem Abschluss sind im 10cm-Raster erhältlich und können auf Wunsch gegen Aufpreis zentimeterweise gekürzt werden (siehe Seite 3 und 5).

## Details



A Rechteckkufe hochkant B Polsterwange

# AVENTUS 4183



Breite / Tiefe / Höhe

Sitzhöhe: 50 cm, Sitztiefe: 47 cm


## Solobänke

nicht kürzbar




103/65/89  
**Solobank**

1D




123/65/89  
**Solobank**

1E




143/65/89  
**Solobank**

1F



163/65/89  
**Solobank**

1G



183/65/89  
**Solobank**

1H

Bei diesen Typen ist der Abschluss der Rückenlehne mit der Sitzfläche bündig.

## Hockerbänke

nicht kürzbar




83/50/50  
**Hockerbank**

1V




103/50/50  
**Hockerbank**

1W



123/50/50  
**Hockerbank**

1X



143/50/50  
**Hockerbank**

1Y

## Zwischenelemente

nicht kürzbar



81/65/89

2B



91/65/89

2C



101/65/89

2D



111/65/89

2E



121/65/89

2F



131/65/89

2G

**Zwischenelement Zwischenelement Zwischenelement Zwischenelement Zwischenelement Zwischenelement**

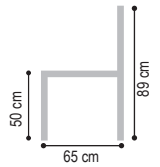
Bei diesen Typen ist der Abschluss der Rückenlehne mit der Sitzfläche bündig.

**Bitte beachten:**  
Die Zwischenelemente sind nur als U-Form in Verbindung mit zwei Anbauecken möglich (siehe Seite 5 Planungsbeispiel U-Bank)!

|| = Fuß

Achtung: Die Piktogramme dienen nur zur Verdeutlichung der Grundform! Abbildung zeigt immer das linke Teil! Alle Maße sind ca.-Angaben. Irrtümer und Änderungen vorbehalten.

# AVENTUS 4183



Breite / Tiefe / Höhe

Sitzhöhe: 50 cm, Sitztiefe: 47 cm

## Anbauecken

nicht kürzbar




119/62/89

**Anbauecke li/re**

**5B links**

6B rechts




129/62/89

**Anbauecke li/re**

**5C links**

6C rechts




149/62/89

**Anbauecke li/re**

**5D links**

6D rechts



169/62/89

**Anbauecke li/re**

**5E links**

6E rechts

Bei diesen Typen ist der Abschluss der Rückenlehne mit der Sitzfläche bündig.

## Ecken für beidseitigen Weiterbau (Endlosbank)

nicht kürzbar



117/62/89

**Ecke li/re (für Endlosbank)**

**EB links**

FB rechts



127/62/89

**Ecke li/re (für Endlosbank)**

**EC links**

FC rechts



147/62/89

**Ecke li/re (für Endlosbank)**

**ED links**

FD rechts



167/62/89

**Ecke li/re (für Endlosbank)**

**EE links**

FE rechts

Bei diesen Typen ist der Abschluss der Rückenlehne mit der Sitzfläche bündig.

**Bitte beachten:** Diese Ecken sind nur für den beidseitigen Weiterbau geeignet (siehe Seite 5 Planungsbeispiel Endlosbank).

## Anbauelemente

nicht kürzbar



83/65/89

**Bankelement li/re**

**3B links**

4B rechts



103/65/89

**Bankelement li/re**

**3C links**

4C rechts



123/65/89

**Bankelement li/re**

**3D links**

4D rechts



143/65/89

**Bankelement li/re**

**3E links**

4E rechts



163/65/89

**Bankelement li/re**

**3F links**

4F rechts



183/65/89

**Bankelement li/re**

**3G links**

4G rechts

Bei diesen Typen ist der Abschluss der Rückenlehne mit der Sitzfläche bündig.

## Zwischenelemente für Endlosbank

nicht kürzbar



81/65/89

**Zwischenelement li/re (für Endlosbank)**

**CB links**

DB rechts



101/65/89

**Zwischenelement li/re (für Endlosbank)**

**CC links**

DC rechts



121/65/89

**Zwischenelement li/re (für Endlosbank)**

**CD links**

DD rechts



141/65/89

**Zwischenelement li/re (für Endlosbank)**

**CE links**

DE rechts



161/65/89

**Zwischenelement li/re (für Endlosbank)**

**CF links**

DF rechts



181/65/89

**Zwischenelement li/re (für Endlosbank)**

**CG links**

DG rechts

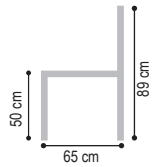
Bei diesen Typen ist der Abschluss der Rückenlehne mit der Sitzfläche bündig.

**Bitte beachten:** Diese Zwischenelemente sind zwingend für die Endlosbank zu verwenden (siehe Seite 5 Planungsbeispiel Endlosbank).


|| = Fuß

Achtung: Die Piktogramme dienen nur zur Verdeutlichung der Grundform! Abbildung zeigt immer das linke Teil! Alle Maße sind ca.-Angaben. Irrtümer und Änderungen vorbehalten.

# AVENTUS 4183




Breite / Tiefe / Höhe



Sitzhöhe: 50 cm, Sitztiefe: 47 cm

## Anbauecken mit offenem Abschluss

auf Wunsch kürzbar



129/62/89

**Anbauecke li/re mit offenem Abschluss**

7C links

8C rechts




139/62/89

**Anbauecke li/re mit offenem Abschluss**

7D links

8D rechts




149/62/89

**Anbauecke li/re mit offenem Abschluss**

7E links

8E rechts



159/62/89

**Anbauecke li/re mit offenem Abschluss**

7F links

8F rechts



169/62/89

**Anbauecke li/re mit offenem Abschluss**

7G links

8G rechts



179/62/89

**Anbauecke li/re mit offenem Abschluss**

7H links

8H rechts



189/62/89

**Anbauecke li/re mit offenem Abschluss**

7I links

8I rechts

### Anbauecken mit offenem Abschluss:

Bitte beachten Sie, dass hier der Rücken am offenen Abschluss um ca. 20 cm verkürzt ist.

Eine cm-Maß-Kürzung der Sitzfläche ist bis zu 9 cm bei den Anbauecken am offenen Abschluss möglich (gegen Aufpreis MK)!

## Anbauelemente mit offenem Abschluss

auf Wunsch kürzbar



83/65/89

**Bankelement li/re mit offenem Abschluss**

3P links

4P rechts



93/65/89

**Bankelement li/re mit offenem Abschluss**

3Q links

4Q rechts



103/65/89

**Bankelement li/re mit offenem Abschluss**

3R links

4R rechts

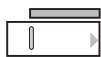


113/65/89

**Bankelement li/re mit offenem Abschluss**

3S links

4S rechts



123/65/89

**Bankelement li/re mit offenem Abschluss**

3T links

4T rechts




133/65/89

**Bankelement li/re mit offenem Abschluss**

3U links

4U rechts




143/65/89

**Bankelement li/re mit offenem Abschluss**

3V links

4V rechts



153/65/89

**Bankelement li/re mit offenem Abschluss**

3W links

4W rechts



163/65/89

**Bankelement li/re mit offenem Abschluss**

3X links

4X rechts



173/65/89

**Bankelement li/re mit offenem Abschluss**

3Y links

4Y rechts



183/65/89

**Bankelement li/re mit offenem Abschluss**

3Z links

4Z rechts

### Elemente mit offenem Abschluss:

Bitte beachten Sie, dass hier der Rücken am offenen Abschluss um ca. 20 cm verkürzt ist.

Eine cm-Maß-Kürzung der Sitzfläche ist bis zu 9 cm bei den Elementen am offenen Abschluss möglich (gegen Aufpreis MK)!

## Stützfuß



6/41/32

**Stützfuß Metallkufe**

2L



6/41/32

**Stützfuß Polsterwanne**

2M

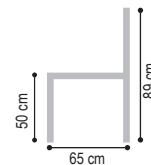
### Wichtiger Hinweis:

Für das Zusammenfügen von zwei Anbauelementen li/re, um eine große Solobank individuell zu gestalten, ist für die Verbindung ein zusätzlicher Stützfuß notwendig (siehe Seite 4).

|| = Fuß

Achtung: Die Piktogramme dienen nur zur Verdeutlichung der Grundform! Abbildung zeigt immer das linke Teil! Alle Maße sind ca.-Angaben. Irrtümer und Änderungen vorbehalten.

# AVENTUS 4183

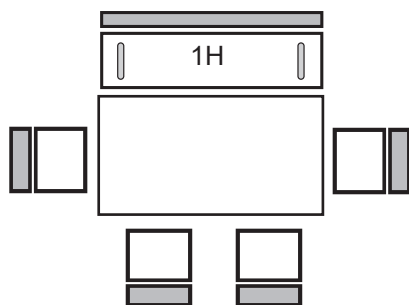


Breite / Tiefe / Höhe

Sitzhöhe: 50 cm, Sitztiefe: 47 cm

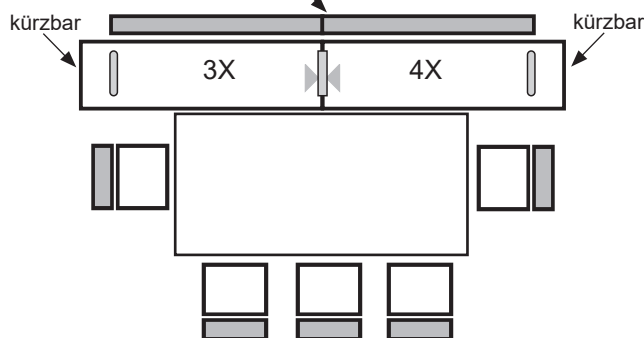
## Planungsbeispiele

### Solobank

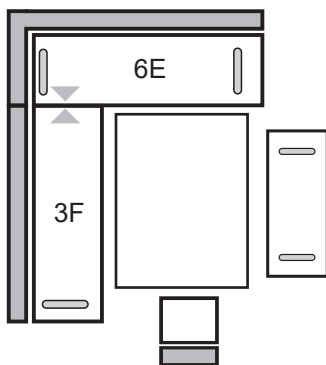


### 2-teilige Solobank

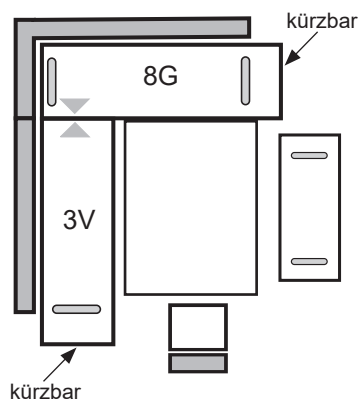
**Achtung!** Bei dieser Zusammenstellung ist ein Stützfuß (2L) notwendig.



### Eckbank

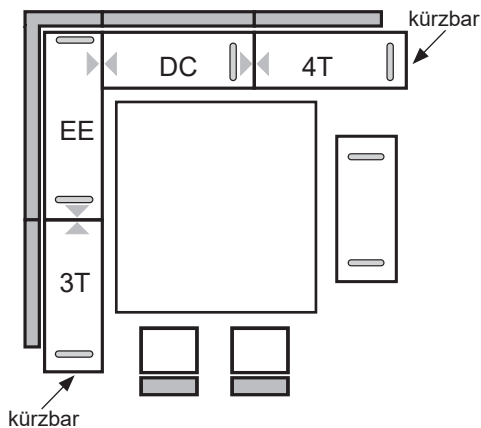


### Eckbank

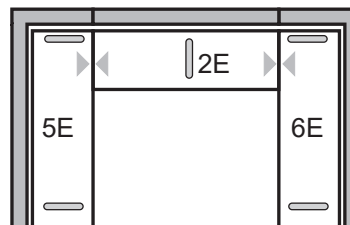




### Endlosbank

**Achtung!** Bei dieser Zusammenstellung müssen Sie die Ecken (EB/FB - EE/FE) und Zwischenelemente (CB/DB - CG/DG) für die Endlosbank bestellen.

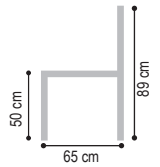


### U-Bank



 = Fuß  
 = Stützfuß

Achtung: Die Piktogramme dienen nur zur Verdeutlichung der Grundform! Abbildung zeigt immer das linke Teil! Alle Maße sind ca.-Angaben. Irrtümer und Änderungen vorbehalten.



## Beidseitig kürzbare Standard-Zusammenstellungen

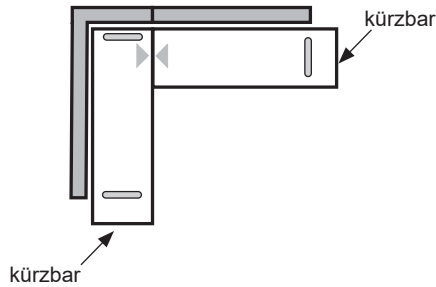
In der Übersicht sind die Stellmaße der Standard-Zusammenstellungen mit offenem Abschluss (Anbauecke mit Bankelement) als Planungshilfe aufgelistet.

Beide Seiten können auf ein Wunschmaß gekürzt werden (gegen Aufpreis MK).

Die Elemente können zentimeterweise bis 9 cm an der Sitzfläche am offenen Abschluss gekürzt werden.

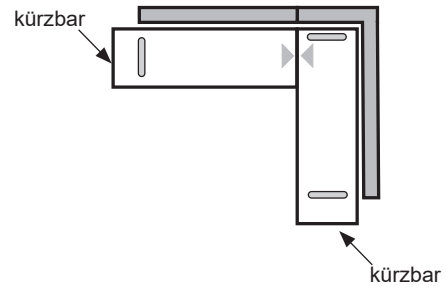
Bitte berücksichtigen Sie bei der Planung, dass es trotz der fachkundigen, handwerklichen Verarbeitung der Elemente aufgrund von z.B. Bombierung zu Maßtoleranzen (gemäß DGM RAL\_GZ 430) kommen kann.

### Anbauecke links - Bankelement rechts



Stellmaß:	Typen:	Stellmaß:	Typen:
189 x 245 cm	7I - 4Z	149 x 245 cm	7E - 4Z
189 x 235 cm	7I - 4Y	149 x 235 cm	7E - 4Y
189 x 225 cm	7I - 4X	149 x 225 cm	7E - 4X
189 x 215 cm	7I - 4W	149 x 215 cm	7E - 4W
189 x 205 cm	7I - 4V	149 x 205 cm	7E - 4V
189 x 195 cm	7I - 4U	149 x 195 cm	7E - 4U
189 x 185 cm	7I - 4T	149 x 185 cm	7E - 4T
189 x 175 cm	7I - 4S	149 x 175 cm	7E - 4S
189 x 165 cm	7I - 4R	149 x 165 cm	7E - 4R
189 x 155 cm	7I - 4Q	149 x 155 cm	7E - 4Q
189 x 145 cm	7I - 4P	149 x 145 cm	7E - 4P
179 x 245 cm	7H - 4Z	139 x 245 cm	7D - 4Z
179 x 235 cm	7H - 4Y	139 x 235 cm	7D - 4Y
179 x 225 cm	7H - 4X	139 x 225 cm	7D - 4X
179 x 215 cm	7H - 4W	139 x 215 cm	7D - 4W
179 x 205 cm	7H - 4V	139 x 205 cm	7D - 4V
179 x 195 cm	7H - 4U	139 x 195 cm	7D - 4U
179 x 185 cm	7H - 4T	139 x 185 cm	7D - 4T
179 x 175 cm	7H - 4S	139 x 175 cm	7D - 4S
179 x 165 cm	7H - 4R	139 x 165 cm	7D - 4R
179 x 155 cm	7H - 4Q	139 x 155 cm	7D - 4Q
179 x 145 cm	7H - 4P	139 x 145 cm	7D - 4P
169 x 245 cm	7G - 4Z	129 x 245 cm	7C - 4Z
169 x 235 cm	7G - 4Y	129 x 235 cm	7C - 4Y
169 x 225 cm	7G - 4X	129 x 225 cm	7C - 4X
169 x 215 cm	7G - 4W	129 x 215 cm	7C - 4W
169 x 205 cm	7G - 4V	129 x 205 cm	7C - 4V
169 x 195 cm	7G - 4U	129 x 195 cm	7C - 4U
169 x 185 cm	7G - 4T	129 x 185 cm	7C - 4T
169 x 175 cm	7G - 4S	129 x 175 cm	7C - 4S
169 x 165 cm	7G - 4R	129 x 165 cm	7C - 4R
169 x 155 cm	7G - 4Q	129 x 155 cm	7C - 4Q
169 x 145 cm	7G - 4P	129 x 145 cm	7C - 4P
159 x 245 cm	7F - 4Z		
159 x 235 cm	7F - 4Y		
159 x 225 cm	7F - 4X		
159 x 215 cm	7F - 4W		
159 x 205 cm	7F - 4V		
159 x 195 cm	7F - 4U		
159 x 185 cm	7F - 4T		
159 x 175 cm	7F - 4S		
159 x 165 cm	7F - 4R		
159 x 155 cm	7F - 4Q		
159 x 145 cm	7F - 4P		

### Bankelement links - Anbauecke rechts



Stellmaß:	Typen:	Stellmaß:	Typen:
245 x 189 cm	3Z - 8I	245 x 149 cm	3Z - 8E
235 x 189 cm	3Y - 8I	235 x 149 cm	3Y - 8E
225 x 189 cm	3X - 8I	225 x 149 cm	3X - 8E
215 x 189 cm	3W - 8I	215 x 149 cm	3W - 8E
205 x 189 cm	3V - 8I	205 x 149 cm	3V - 8E
195 x 189 cm	3U - 8I	195 x 149 cm	3U - 8E
185 x 189 cm	3T - 8I	185 x 149 cm	3T - 8E
175 x 189 cm	3S - 8I	175 x 149 cm	3S - 8E
165 x 189 cm	3R - 8I	165 x 149 cm	3R - 8E
155 x 189 cm	3Q - 8I	155 x 149 cm	3Q - 8E
145 x 189 cm	3P - 8I	145 x 149 cm	3P - 8E
245 x 179 cm	3Z - 8H	245 x 139 cm	3Z - 8D
235 x 179 cm	3Y - 8H	235 x 139 cm	3Y - 8D
225 x 179 cm	3X - 8H	225 x 139 cm	3X - 8D
215 x 179 cm	3W - 8H	215 x 139 cm	3W - 8D
205 x 179 cm	3V - 8H	205 x 139 cm	3V - 8D
195 x 179 cm	3U - 8H	195 x 139 cm	3U - 8D
185 x 179 cm	3T - 8H	185 x 139 cm	3T - 8D
175 x 179 cm	3S - 8H	175 x 139 cm	3S - 8D
165 x 179 cm	3R - 8H	165 x 139 cm	3R - 8D
155 x 179 cm	3Q - 8H	155 x 139 cm	3Q - 8D
145 x 179 cm	3P - 8H	145 x 139 cm	3P - 8D
245 x 169 cm	3Z - 8G	245 x 129 cm	3Z - 8C
235 x 169 cm	3Y - 8G	235 x 129 cm	3Y - 8C
225 x 169 cm	3X - 8G	225 x 129 cm	3X - 8C
215 x 169 cm	3W - 8G	215 x 129 cm	3W - 8C
205 x 169 cm	3V - 8G	205 x 129 cm	3V - 8C
195 x 169 cm	3U - 8G	195 x 129 cm	3U - 8C
185 x 169 cm	3T - 8G	185 x 129 cm	3T - 8C
175 x 169 cm	3S - 8G	175 x 129 cm	3S - 8C
165 x 169 cm	3R - 8G	165 x 129 cm	3R - 8C
155 x 169 cm	3Q - 8G	155 x 129 cm	3Q - 8C
145 x 169 cm	3P - 8G	145 x 129 cm	3P - 8C
245 x 159 cm	3Z - 8F		
235 x 159 cm	3Y - 8F		
225 x 159 cm	3X - 8F		
215 x 159 cm	3W - 8F		
205 x 159 cm	3V - 8F		
195 x 159 cm	3U - 8F		
185 x 159 cm	3T - 8F		
175 x 159 cm	3S - 8F		
165 x 159 cm	3R - 8F		
155 x 159 cm	3Q - 8F		
145 x 159 cm	3P - 8F		