

Möbel LETZ

Finden und Wohlfühlen



Typenplan

Waldkante von Sprenger - Boxspringbett Sumpfeiche geölt

Wichtiger Hinweis für Sie

Etwaige Hinweise des Herstellers in dieser Produktinformation, die sich auf die Gewährleistung beziehen, haben für Sie keinerlei Bindungswirkung und können von Ihnen ignoriert werden. Ihre gesetzlichen Gewährleistungsrechte als Verbraucher uns gegenüber, als Ihrem Verkäufer, werden dadurch in keiner Weise berührt oder eingeschränkt. Sie können sich wegen aller Mängel jederzeit an uns wenden. Darüber hinaus gehende Herstellergarantien bleiben

Ungarn

Möbel Letz GmbH
Am Gewerbepark 11
06895 Zahna-Elster

Tel.: 035383 - 6018 50

Fax.: 035383 - 6018 17

SP-Vital - Boxspring-Betten




Preise / Varianten nach Katalogseiten ohne Nachttische und Beleuchtungen



Seite 3 180 x 200 cm - Sumpfeiche

Kopfteil Waldkante
 Podest 1
 Box 21
 9-Zonen-Matratze H2/H3
 Topper Latex

Total Bettrahmenhöhe 56 cm



Seite 5 180 x 200 cm - Tanne Altholz gebrannt

Kopfteil Alpina
 Podest 2
 Schweizer Box 15
 9-Zonen-Matratze H2/H3
 Topper Latex


Total Bettrahmenhöhe 58 cm



Seite 7 180 x 200 cm - Eiche gebrannt

Kopfteil Alpstein
 Podest 1
 Box 21
 9-Zonen-Matratze H2/H3
 Topper Latex

Total Bettrahmenhöhe 56 cm



Seite 10 180 x 200 cm - Stoff

Kopfteil Rone
Füße 8 cm Sumpfeiche
Box 27
9-Zonen-Matratze H2/H3
Topper Latex

Total Bettrahmenhöhe 62 cm



Seite 11 180 x 200 cm - Stoff

Kopfteil Rone
Podest 3 Sumpfeiche
Box 27
9-Zonen-Matratze H2/H3
Topper Latex

Total Bettrahmenhöhe 62 cm

→ *weiter auf der nächsten Seite*

5 Schritte zu Ihrem individuellen Boxspring-Bett

- 1 Kopfteil
- 2 Podest oder Füße
- 3 Box
- 4 Matratze, Topper und Kissen
- 5 Nachttische und Nachttischlampen

1 Kopfteil

Holzarten, Oberflächen:


1	-	Sumpfeiche	geölt
9	-	Arve (Zirbe)	
10	-	Tanne Altholz	gebrannt
12	-	Eiche	gebrannt

Spezialanfertigung: auf Anfrage möglich

→ **INTERESSANT** - Kopfteile auch für Fremd-Boxspring-Betten erhältlich

Waldkante

- | | |
|---|----------------------|
| 1 | SPV-1-WK-B16/18/20-1 |
| 9 | SPV-1-WK-B16/18/20-9 |



→ *Echte Waldkante*

160 oder 180 oder 200 (250/270/290) cm
ca. **H 95** T 6 cm, zerlegbar, Massivholz
mit Wandmontagevorrichtung

SPV-1-WK-SK

Kopfteilerrhöhung auf ca. 110 cm

- | | |
|---|-------------|
| 1 | SPV-1-NT5-1 |
| 9 | SPV-1-NT5-9 |



Nachttisch mit Schublade

H 14 B 35 T 30 cm, zum Einhängen im Kopfteil
Massivholz, Halterungen Eisen vernickelt

Stk.

Stk.

→ *Spezialnachttisch für Kopfteil Waldkante*

Alpina


- | | |
|----|---------------------|
| 10 | SPV-AL-B16/18/20-10 |
|----|---------------------|



inklusive Indirekte LED-Beleuchtung
Schalter mitte

160 oder 180 oder 200 (270/290/310) cm
H 110 T 6 cm, 2-teilig zerlegbar, Massivholz
mit Wandmontagevorrichtung

- | | |
|----|--------------|
| 10 | SPV-1-NT9-10 |
|----|--------------|



Nachttisch mit Schublade

H 14 B 35 T 30 cm,
Massivholz, versteckte Halterungen Eisen

Stk.

→ *Spezialnachttisch für Kopfteil Alpina*

Alpstein

1 SPV-AS-B16/18/20-1
10/12 SPV-AS-B16/18/20-10/12



inklusive Indirekte LED-Beleuchtung

Schalter mitte

160 oder 180 oder 200 (220/240/260) cm
H 105 T 6 cm, 2-teilig zerlegbar, Massivholz
mit Wandmontagevorrichtung

Kopfteil-Einsatz

Holz passend

ohne Aufpreis

Etrusker Keramik

Eiche antik Balkenschnitt gebürstet

Kuhfell gefleckt

SPV-AS-H
 SPV-AS-EK
 SPV-AS-EABG
 SPV-AS-FG

Rone



Stoff:

- **beige 05** (Stoffcode11125)
- **liver 10** (Stoffcode 11126)
- **brown 15** (Stoffcode 11127)
- **lightgrey 60** (Stoffcode 11124)
- **grey 65** (Stoffcode 11123)
- **anthrazit 67** (Stoffcode 11122)
- **onyx 169** (Stoffcode 11121)

H 116 T 11 cm
 nicht zerlegbar
160 cm (166 cm)
180 cm (186 cm)
200 cm (206 cm)

→ 90 / 100 / 120 / 140 cm auf Anfrage

SPV-1-RON16-1
 SPV-1-RON18-1
 SPV-1-RON20-1

36-LL-LED-18-1
36-LL-LED-16-1



LED-Lichtleiste (*nur in Sumpfeiche geölt*)
Kopfteil-Hintergrundbeleuchtung mit Schalter

- bei Bettmass 180 x 200 (*Leistenlänge 175x5x3 cm*)
 - bei Bettmass 160 x 200 (*Leistenlänge 155x5x3 cm*)
 (*lose mitgeliefert - nachrüstbar*)


2

Podest oder Füsse

Holzarten, Oberflächen:

- 1** - **Sumpfeiche** geölt
- 9** - **Arve (Zirbe)**
- 10** - **Tanne Altholz** gebrannt
- 12** - **Eiche** gebrannt

Füsse 8 cm



nicht möglich mit Schweizer-Box 15 cm


1/9/10/12

SPV-1-FUS8-1/9/10/12

Massivholz

8 Stk.

**Podest 1
8 cm**



nicht möglich mit Schweizer-Box 15 cm


Massivholz

1	SPV-1-POS16-1-	20	160 x (168)	200 (204) cm
		21		
		22		
	SPV-1-POS18-1-	20	180 x (188)	200 (204) cm
		21		
		22		
	SPV-1-POS20-1-	20	200 x (208)	200 (204) cm
		21		
		22		
9	SPV-1-POS16-9-	20	160 x (168)	200 (204) cm
		21		
		22		
	SPV-1-POS18-9-	20	180 x (188)	200 (204) cm
		21		
		22		
	SPV-1-POS20-9-	20	200 x (208)	200 (204) cm
		21		
		22		
10/12	SPV-1-POS16-10/12-	20	160 x (168)	200 (204) cm
		21		
		22		
	SPV-1-POS18-10/12-	20	180 x (188)	200 (204) cm
		21		
		22		
	SPV-1-POS20-10/12-	20	200 x (208)	200 (204) cm
		21		
		22		

→ 90 / 100 / 120 / 140 cm auf Anfrage

Indirekte LED-Beleuchtung unter Podest

SPV-1-LEDPO



2 Beleuchtungen vorne, je 2 Beleuchtungen links und rechts (6 Stk.), inklusive Schalter, nicht nachrüstbar

Podest 2 16 cm



nicht empfehlenswert mit Box 27 wegen Kopfteilhöhe

Massivholz

1	SPV-2-POS16-1-	20	160 x (140)	200 (190) cm
		21		
		22		
	SPV-2-POS18-1-	20	180 x (160)	200 (190) cm
		21		
		22		
	SPV-2-POS20-1-	20	200 x (180)	200 (190) cm
		21		
		22		
9	SPV-2-POS16-9-	20	160 x (140)	200 (190) cm
		21		
		22		
	SPV-2-POS18-9-	20	180 x (160)	200 (190) cm
		21		
		22		
	SPV-2-POS20-9-	20	200 x (180)	200 (190) cm
		21		
		22		
10/12	SPV-2-POS16-10/12-	20	160 x (140)	200 (190) cm
		21		
		22		
	SPV-2-POS18-10/12-	20	180 x (160)	200 (190) cm
		21		
		22		
	SPV-2-POS20-10/12-	20	200 x (180)	200 (190) cm
		21		
		22		

→ 90 / 100 / 120 / 140 cm auf Anfrage

Podest 3 8 cm



nicht möglich mit Schweizer-Box 15 cm

Massivholz

1	SPV-3-POS16-1-	20	160 x (159)	200 (200) cm
		21		
		22		
	SPV-3-POS18-1-	20	180 x (179)	200 (200) cm
		21		
		22		
	SPV-3-POS20-1-	20	200 x (199)	200 (200) cm
		21		
		22		
10/12	SPV-3-POS16-10/12-	20	160 x (159)	200 (200) cm
		21		
		22		
	SPV-3-POS18-10/12-	20	180 x (179)	200 (200) cm
		21		
		22		
	SPV-3-POS20-10/12-	20	200 x (199)	200 (200) cm
		21		
		22		

→ 90 / 100 / 120 / 140 cm auf Anfrage

3 Box

Stoff-Farben:

- **beige 05** (Stoffcode11125)
- **liver 10** (Stoffcode 11126)
- **brown 15** (Stoffcode 11127)
- **lightgrey 60** (Stoffcode 11124)
- **grey 65** (Stoffcode 11123)
- **anthrazit 67** (Stoffcode 11122)
- **onyx 169** (Stoffcode 11121)

Box
Motor-Box
Schweizer Box

★ nach Schweizer Qualitätsnorm hergestellt

Füllung: 500 Tonnen-Taschenfedern aus vergütetem Stahl (Basis 100 x 200), Vliestaschen, Polyether-Weichschaum
 Bezug: Spinnvlies, Polypropylen, Polyesterstoff mit schmutz- und wasserabweisender Behandlung
 Rahmen: Massivholz

Box 21 cm



(500 Tonnen-Taschenfedern - Basis 100 x 200 cm)

SPV-1-BOX16- 20
21
22



160 x 200 cm
2 Boxen B 80 cm 210 cm
220 cm

SPV-1-BOX18- 20
21
22

180 x 200 cm
2 Boxen B 90 cm 210 cm
220 cm

SPV-1-BOX20- 20
21
22

200 x 200 cm
2 Boxen B 100 cm 210 cm
220 cm

→ 90 / 100 / 120 / 140 cm auf Anfrage

Box 27 cm



nicht möglich mit Podest 2 (16 cm)

(500 Tonnen-Taschenfedern - Basis 100 x 200 cm)

SPV-3-BOX16- 20
21
22



160 x 200 cm
2 Boxen B 80 cm 210 cm
220 cm

SPV-3-BOX18- 20
21
22

180 x 200 cm
2 Boxen B 90 cm 210 cm
220 cm

SPV-3-BOX20- 20
21
22

200 x 200 cm
2 Boxen B 100 cm 210 cm
220 cm

→ 90 / 100 / 120 / 140 cm auf Anfrage

Schweizer-Box 15 cm



nur möglich mit Podest 2 (16 cm)

(500 Tonnen-Taschenfedern - Basis 100 x 200 cm)

SPV-2-BOX16- 20
21
22



160 x 200 cm
2 Boxen B 80 cm 210 cm
220 cm

SPV-2-BOX18- 20
21
22

180 x 200 cm
2 Boxen B 90 cm 210 cm
220 cm

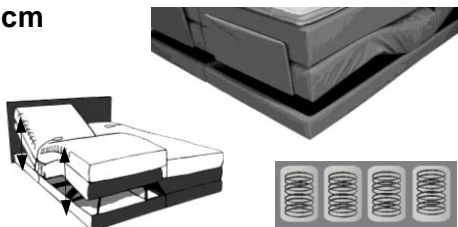
SPV-2-BOX20- 20
21
22

200 x 200 cm
2 Boxen B 100 cm 210 cm
220 cm

→ 90 / 100 / 120 / 140 cm auf Anfrage

→ nächste Seite Motor-Box

Motor-Box 29 cm



nicht möglich mit - **Podest 2 (16 cm)**
- **Matratze Härtegrad H4**

Empfehlung - Kopfteilerhöhung mitbestellen

maximale Gewichtsbelastung 120 kg

Kabellose Fernbedienung (IR)

1 Bedienung links und 1 Bedienung rechts

Fuss- und Kopfteil einzeln verstellbar

(500 Tonnen-Taschenfedern - Basis 100 x 200 cm)

SPV-1-MBOX-SYN

SPV-1-MBOX16- 20
21
22

SPV-1-MBOX18- 20
21
22

SPV-1-MBOX20- 20
21
22

Syncronkabel für Motorboxen

160 x 200 cm
2 Boxen B 80 cm 210 cm
220 cm

180 x 200 cm
2 Boxen B 90 cm 210 cm
220 cm

200 x 200 cm
2 Boxen B 100 cm 210 cm
220 cm

→ 90 / 100 / 120 / 140 cm auf Anfrage

4

Matratze, Topper und Kissen

9-Zonen-Matratze

★ nach Schweizer Qualitätsnorm hergestellt

Füllung: Härtegrad 2/3 mit 500 und Härtegrad 4 mit 1000 Tonnen-Taschenfedern aus vergütetem Stahl (Basis 100 x 200), Vliestaschen, Polyether-Weichschaum
Bezug: Polyesterstoff mit schmutz- und wasserabweisender Behandlung, waschbar bis 30 Grad (Die schmutz- und wasserabweisende Behandlung verschwindet durch das Waschen)

Topper Latex

★ nach Schweizer Qualitätsnorm hergestellt

Füllung: 20% Naturlatex und 80% synthetischer Latex
Bezug: Tencel, Polyester-Hohlfasern, Viskose, Reissverschluss, waschbar bis 40 Grad (Hülle im feuchten Zustand dehnen)

Visco

Füllung: Viscoelastischer Schaum
Bezug: Tencel, Polyester-Hohlfasern, Viskose, Reissverschluss, waschbar bis 40 Grad (Hülle im feuchten Zustand dehnen)

→

9-Zonen-Matratze 20 cm



Stoff:

- **beige 05** (Stoffcode 11125)
- **liver 10** (Stoffcode 11126)
- **brown 15** (Stoffcode 11127)
- **lightgrey 60** (Stoffcode 11124)
- **grey 65** (Stoffcode 11123)
- **anthrazit 67** (Stoffcode 11122)
- **onyx 169** (Stoffcode 11121)

160 / 180 / 200 cm - 1 Hülle mit 2 Matratzenkernen

bei Motor-Box 160 / 180 / 200 cm - 2 Matratzen 80 / 90 / 100 cm bestellen

Basis 100 x 200 cm

Härtegrad 2	Standard	500 Tonnen-Taschenfedern	bis 90 kg Körpergewicht
Härtegrad 3	Standard	500 Tonnen-Taschenfedern	bis 110 kg Körpergewicht
Härtegrad 4	Aufpreis	1000 Tonnen-Taschenfedern	bis 130 kg Körpergewicht

→ weiter auf der nächsten Seite

Standard - Härtegrad 2 und 3 bei 160 / 180 / 200 links und rechts frei wählbar

SPV-1-MAT16-	20	Matratzenkern	160 x	200 cm
	21	mit Bezug		210 cm
	22			220 cm
SPV-1-MAT18-	20	Matratzenkern	180 x	200 cm
	21	mit Bezug		210 cm
	22			220 cm
SPV-1-MAT20-	20	Matratzenkern	200 x	200 cm
	21	mit Bezug		210 cm
	22			220 cm
SPV-1-MAT8-	20	Matratzenkern	80 x	200 cm
	21	mit Bezug		210 cm
	22			220 cm
SPV-1-MAT8-OB-	20	Matratzenkern	80 x	200 cm
	21	ohne Bezug		210 cm
	22			220 cm
SPV-1-MAT9-	20	Matratzenkern	90 x	200 cm
	21	mit Bezug		210 cm
	22			220 cm
SPV-1-MAT9-OB-	20	Matratzenkern	90 x	200 cm
	21	ohne Bezug		210 cm
	22			220 cm
SPV-1-MAT10-	20	Matratzenkern	100 x	200 cm
	21	mit Bezug		210 cm
	22			220 cm
SPV-1-MAT10-OB-	20	Matratzenkern	100 x	200 cm
	21	ohne Bezug		210 cm
	22			220 cm

→ 120 / 140 cm auf Anfrage


Aufpreis - Härtegrad 4 - pro Matratzenkern

SPV-1-M8-H4-	20	Matratzenkern	80 x	200 cm
	21	mit Bezug		210 cm
	22			220 cm
SPV-1-M8-H4-OB-	20	Matratzenkern	80 x	200 cm
	21	ohne Bezug		210 cm
	22			220 cm
SPV-1-M9-H4-	20	Matratzenkern	90 x	200 cm
	21	mit Bezug		210 cm
	22			220 cm
SPV-1-M9-H4-OB-	20	Matratzenkern	90 x	200 cm
	21	ohne Bezug		210 cm
	22			220 cm
SPV-1-M10-H4-	20	Matratzenkern	100 x	200 cm
	21	mit Bezug		210 cm
	22			220 cm
SPV-1-M10-H4-OB-	20	Matratzenkern	100 x	200 cm
	21	ohne Bezug		210 cm
	22			220 cm

→ 120 / 140 cm auf Anfrage

→ Topper auf der nächsten Seite

Topper Latex 7 cm



*bei Motor-Box ohne die Option Synchronkabel
ist der Topper oben mittig geteilt
ansonsten
2 Topper 80 / 90 / 100 cm bestellen*

SPV-1-TOP16-	20		160 x	200 cm
	21			210 cm
	22			220 cm
SPV-1-TOP18-	20		180 x	200 cm
	21			210 cm
	22			220 cm
SPV-1-TOP20-	20		200 x	200 cm
	21			210 cm
	22			220 cm
SPV-1-TOP8-	20		80 x	200 cm
	21			210 cm
	22			220 cm
SPV-1-TOP9-	20		90 x	200 cm
	21			210 cm
	22			220 cm
SPV-1-TOP10-	20		100 x	200 cm
	21			210 cm
	22			220 cm

→ 120 / 140 cm auf Anfrage

Topper Visco 7 cm



*bei Motor-Box ohne die Option Synchronkabel
ist der Topper oben mittig geteilt
ansonsten
2 Topper 80 / 90 / 100 cm bestellen*

SPV-1-TOPV16-	20		160 x	200 cm
	21			210 cm
	22			220 cm
SPV-1-TOPV18-	20		180 x	200 cm
	21			210 cm
	22			220 cm
SPV-1-TOPV20-	20		200 x	200 cm
	21			210 cm
	22			220 cm
SPV-1-TOPV8-	20		80 x	200 cm
	21			210 cm
	22			220 cm
SPV-1-TOPV9-	20		90 x	200 cm
	21			210 cm
	22			220 cm
SPV-1-TOPV10-	20		100 x	200 cm
	21			210 cm
	22			220 cm

→ 120 / 140 cm auf Anfrage

Rollkissen



→
für Bettbreite

SPV-1-RK16	160 cm	2 Kissen 80 x 20 cm
SPV-1-RK18	180 cm	2 Kissen 90 x 20 cm
SPV-1-RK20	200 cm	2 Kissen 100 x 20 cr

Stoff: - **beige 05** (Stoffcode 11125) - **lightgrey 60** (Stoffcode 11124) - **onyx 169** (Stoffcode 11121)
 - **liver 10** (Stoffcode 11126) - **grey 65** (Stoffcode 11123)
 - **brown 15** (Stoffcode 11127) - **anthrazit 67** (Stoffcode 11122)

5

Nachtische und Nachttischlampen

→ siehe Register 18