

Möbel LETZ

Finden und Wohlfühlen



Typenplan

Smart Collection von Tidur - Boxspringbett Ming petrol

Wichtiger Hinweis für Sie







Etwaige Hinweise des Herstellers in dieser Produktinformation, die sich auf die Gewährleistung beziehen, haben für Sie keinerlei Bindungswirkung und können von Ihnen ignoriert werden. Ihre gesetzlichen Gewährleistungsrechte als Verbraucher uns gegenüber, als Ihrem Verkäufer, werden dadurch in keiner Weise berührt oder eingeschränkt. Sie können sich wegen aller Mängel jederzeit an uns wenden. Darüber hinaus gehende Herstellergarantien bleiben natürlich unberührt. Dieser Artikel wird hergestellt von Kamjo Bedding, Haapsalu mnt. 12A, 76102 Harjumaa, Estland (Reval), sales@kamjo.eu

Möbel Letz GmbH
Am Gewerbepark 11
06895 Zahna-Elster

Tel.: 035383 - 6018 50

Fax.: 035383 - 6018 17

1. Grundpreis entsprechend der Boxhöhe (bestehend aus Box & Smartform-Matratze)

Abbildung	Boxhöhe	Bettgrößen			
		140x200	160x200	180x200	200x200
					
		<p>in Box 7 sind die Eiche schwarz lackierten Füße inklusive im Grundpreis</p>			
					
					

Achtung : die Boxen werden immer geteilt geliefert, auch bei 140x200

2. Kopfteile

A) Kopfteile, die im Grundpreis enthalten sind


			
MING	ALVARO	PIANO	ITO

B) Kopfteile mit Aufpreis zum Grundpreis

						
MING PLUS	RIGA	MANTRA	CASABLANCA	ALVARO PLUS	MONTEVIDEO	

3. Matratzen

SMARTFORM		Im Grundpreis enthalten	<ul style="list-style-type: none"> - Taschenfederkern mit 3 bzw. 2 cm Kaltschaum (RG 35) - Gesamthöhe: ca. 21 cm - 5-Zonenaufbau mit hervorragender Schulterkomfortzone - 4 Härtegrade: medium (H2) / fest (H3) / extra fest (H4) / super fest (H5) - Bezug abnehmbar
------------------	---	------------------------------------	--

NATURAFORM		Aufpreis zum Grundpreis	<ul style="list-style-type: none"> - Taschenfederkern mit 5 cm Naturlatexkern (Vita Talalay) 2 cm Kaltschaum auf Unterseite - Gesamthöhe: ca. 21 cm - 5-Zonenaufbau mit hervorragender Schulterkomfortzone - 4 Härtegrade: medium (H2) / fest (H3) / extra fest (H4) / super fest (H5) - Bezug abnehmbar
-------------------	--	------------------------------------	---

Härtegrade : H2 = Medium H3= Hard H4 = Hard + H5 = Hard ++

Achtung : alle Härtegrade sind preisgleich. In einem Bezug sind von 160x200 bis 200x200 zwei separate Kerne enthalten, bei 140x200 ein durchgehender Kern.

4. Steppungen



Matratze einzeln oder durchgehend, ohne Steppung

Kein Aufpreis zum Grundpreis



Matratze einzeln oder durchgehend, mit vertikaler Steppung

Aufpreis zum Grundpreis









Matratze einzeln oder durchgehend, mit Tic-Tac (Punkt-) Steppung

Aufpreis zum Grundpreis

5. Fußvarianten

Bezeichnung	Abbildung				
		7cm	10cm	15cm	
Minimum eiche schwarz		kein Aufpreis zum Grundpreis		nicht lieferbar	
Minimum eiche natur				nicht lieferbar	
Scandi		nicht lieferbar			
Z-Leg				nicht lieferbar	
6x6 Alu		nicht lieferbar			
Fionda		nicht lieferbar	nicht lieferbar		
Woody		nicht lieferbar	nicht lieferbar		
Santiago		nicht lieferbar	nicht lieferbar		

6. Topper

Bezeichnung	Abbildung	Ausführung				
			140x200	160x200	180x200	200x200
MEDILUX 1		5cm Kaltschaum-Topper, 300g/qm Poly-Klimafaser, Bezug waschbar				
MEDILUX FRESH		6cm Kaltschaum-Topper, 600g/qm Poly-Klimafaser, Bezug waschbar				
ERGOFIT FRESH		6cm Pulse-Latex-Topper, 600g/qm Poly-Klimafaser, Bezug waschbar				
ORTHOFIT FRESH		6cm GEL-Schaum-Topper, 600g/qm Poly-Klimafaser, Bezug waschbar				
TALALAY 100		9cm Vita-Talay-Latex-Topper, 100g/qm Schurwolle, Bezug versteppt/n.waschbar				
SUPREME WASH		10cm Vita-Talay-Topper, 800g/qm antibakterielle Klimafaser, Bezug waschbar				

7. Produktbeschreibung

1. Boxen : Die Boxen bei 7cm aus MDF, bei 10cm und 15cm aus Massivholz
2. Matratze : Taschenfederkern mit 5 Zonen Kaltschaumabdeckung (RG 35) und 240 Federn/qm bei SMARTFORM
Taschenfederkern mit 5 Zonen Naturlatexabdeckung (RG 35) & 2cm KS an der Unterseite und 240 Federn/qm bei NATURAFORM
3. Topper : siehe Liste, alle Bezugsstoffe 400g/qm, bestehend aus 2% Kaschmirwolle, 30% Viskose und 68% Polyesterstretch
4. Gesamthöhe der Kopfteile vom Boden bis Oberkante : 101 cm-103 cm
5. Steppung : Tic/Tac (Punkt-)Steppung oder vertikale Steppung
6. Füße : siehe Liste, Höhen sind der Box angepasst, um die Gesamthöhe von 103 cm nicht zu überschreiten
7. Stoffe : Anouk und Hedron laminiert
8. Einzelteil-Lieferung (z.B. Topper) : nicht möglich
9. Liegehöhe der Betten (Boden bis Oberkante Topper) : ab 57cm (variabel änderbar durch verschiedene Topper)