

Möbel LETZ

Finden und Wohlfühlen



Typenplan

Enjoy von Rietberger - Wohnwand 41537 Lack schwarz

Wichtiger Hinweis für Sie

Etwaige Hinweise des Herstellers in dieser Produktinformation, die sich auf die Gewährleistung beziehen, haben für Sie keinerlei Bindungswirkung und können von Ihnen ignoriert werden. Ihre gesetzlichen Gewährleistungsrechte als Verbraucher uns gegenüber, als Ihrem Verkäufer, werden dadurch in keiner Weise berührt oder eingeschränkt. Sie können sich wegen aller Mängel jederzeit an uns wenden. Darüber hinaus gehende Herstellergarantien bleiben

33397 Rietberg, Deutschland

Möbel Letz GmbH
Am Gewerbepark 11
06895 Zahna-Elster

Tel.: 035383 - 6018 50

Fax.: 035383 - 6018 17



Siena



Aus Leidenschaft besser.



Eröffnen Sie sich neue Wohnwelten mit diesem inspirierenden Systemmöbel. Sie werden sehen, wie individuell sich die Möbel zu einem Ensemble zusammenstellen lassen, das zu Ihren Vorstellungen passt. Wohnen, essen und auch mal von zu Hause aus arbeiten: diesen modernen Wohndreiklang decken Sie mit diesem Programm auf das Beste ab. Lassen Sie sich faszinieren.



31503 + 90301



90314 + 31324



So sieht akzentuiertes Wohnen heute aus!

Die Kombination der Ausführungen Lack weiß und Eiche mocca bieten einen ausdrucksstarken und modernen Kontrast. Die harmonische LED-Glaskantenbeleuchtung können Sie alternativ als LED-Point oder LED-Line bestellen.



31696 + 90551 + 30585 + 30586 +
90336 + 4x 90600 + 2x 90604

Ein Herzstück dieses Modells sind die Schiebetüren. Sie eröffnen ganz neue Möglichkeiten, das Wohnbild von einem TV-/Entertainment-Modus in einen Ruhe-Modus zu versetzen. Es ist das reinste Vergnügen, die leichtgängigen und leisen Schiebetüren an ihrer Chrom-Griffleiste vom offenen in den geschlossenen Zustand zu bewegen. Denn das Speisezimmer wartet schon auf Sie ...





31419 + 90302 + 31936



Dieses Systemprogramm steht für einen ganzheitlichen Wohnansatz, der im Essbereich Ihres Zuhauses seine Fortsetzung findet. Liebhaber einer etwas klassischeren Linienführung können ihr Möbel mit „Classic“ Abdeckblättern wählen, wie rechts gezeigt.




2X 32651 + 31325 G + 90329



31322 + 31321 + 31753 + 90975 + 6x 90602 + 2x 90606

In diesem Speiseensemble werden Sie zum Genießer. Hier ist alles perfekt aufeinander abgestimmt. Die Stühle und der Tisch sind Bestandteil des Möbelsystems und wirken immer wie aus einem Guss. Das Vitrinensideboard und das Bücherregal schaffen einen fließenden Übergang in den Wohnbereich. So zeigt sich die grenzenlose Vielfalt des Systems.



31420 + 31699 + 90549 + 90960 + 90975 + 90607 + 3x 90603






31509 classic + 31810 classic + 90302



31509 classic

Ein Traum in Lack weiß mit einem Classic-Abdeckblatt: sanft öffnen sich die Synchronschiebetüren und gleiten vor die Regalelemente. Dafür sind die Schubkästen mit eleganten Push-to-open Griffplatten ausgestattet. So verknüpfen Sie auf dezente Art eine kultivierte Bibliotheksatmosphäre und viel Stauraum mit den Anforderungen des modernen Informationszeitalters.




31814 classic



31325 + 90329



Das Classic-Abdeckblatt in Verbindung mit der eleganten und edlen Ausführung Kirschbaum erzeugt einen verführerischen klassischen Charme. Dabei bleibt es dennoch ein durch und durch modernes Möbel.




31512 classic + 31513 classic + 90314



31622 + 30567 + 30588 + 30568 + 90972 + 4x 90616 + 2x 90620

Genießen Sie entspannte Stunden am gemeinsamen Esstisch in einem faszinierenden Ambiente. Das Wohnbild erhält durch die elegante Ausführung Kirschbaum eine klassische Note, die durch die Classic-Abdeckblätter unterstützt wird. Der Systemstuhl mit dem korrespondierenden Holzuntergestell rundet den Auftritt ab.




31514 + 90314



31850 classic + 90314 + 30102 + 31770 classic



31511 classic + 90620



31861 classic + 90620 + 90616 + 90330

Erleben Sie die Flexibilität dieses Programm vom Speisezimmer über das drehbare TV-Element bis zum charmanten kleinen Arbeitsplatz – all das in einem faszinierenden Ambiente. Das Wohnbild erhält durch den stilvollen Mix aus Lack graphit und Nussbaum nova eine modern-elegante Note, die durch die Classic-Abdeckblätter zusätzliche Unterstützung findet.



Sie schätzen das Wohnen in einem Appartement? Wir teilen Ihre Vorliebe und haben für Sie das passende Möbelsystem um die speziellen Anforderungen an ein Appartement zu erfüllen. Wohnen, schlafen, arbeiten: für alles haben wir nicht nur schöne und qualitativ hochwertige Möbel, sondern bieten auch eine Fülle an praktischen Details, die Sie für unser Appartement-System begeistern werden.

Auf den folgenden Seiten möchten wir Ihnen einen kleinen Ausschnitt der Möglichkeiten zeigen. Lassen Sie sich inspirieren.



31430 + 2x 90299

Gleich im Eingang finden Sie den Garderobenschrank mit viel Stauraum. Die Schiebetüren sind platzsparend, die Spiegel sind praktisch und vergrößern den Raum. Zum passenden Garderobenmöbel aus dem System sprechen Sie bitte Ihren Fachhändler an.



31656 + 90334 + 4x 90611 + 30555



31862 + 90300 + 2x 32806 + 31428



31430 + 2x 90299




31862



31428



2x 32806




31656




Große Tafel auf kleinstem Raum

Hier können Sie es nicht nur sich selbst, sondern auch Ihren Gästen gut gehen lassen. Mit vier, optional sogar mit sechs Plätzen sind Sie auch für größere Runden bestens vorbereitet.

Wohnen und schlafen sind hier auf das Schönste vereint. Das Sideboard mit seiner TV-Nische hinter der Schiebetür steht für echten Komfort, die multifunktionale Regalwand bietet nicht nur Platz für ein Schlafsofa, viel Stauraum und einen integrierten Schreibtisch, sondern steht auch für ein harmonisches Wohnenerlebnis.



90300



Verschaffen Sie sich Stauraum, ohne Platz zu verschwenden. Von der Garderobe, über die TV-Lösung, den integrierten Arbeitsplatz oder den raffinierten Kleiderschrank mit Innenschubkästen: Hier wird der zur Verfügung stehende Raum optimal für Ihre Zwecke genutzt – gepaart mit einer überzeugenden Optik.



31319 + 31320 + 90329



31500 + 31501 + 90302

Wenn Platz ein Thema ist: Mit einer Ecklösung bietet Ihnen das System viele Möglichkeiten, Ihre Stauraumwünsche optimal an Ihre räumlichen Gegebenheiten anzupassen. So vereint diese Nussbaum nova und Lack cameo Kombination Praktisches mit einer angenehm-wohnlichen und einem klar strukturierten Ambiente.



31963 + 90300



31960 + 90314


Die gekoppelten Schiebetüren lassen sich als eine große Tür fingerleicht zur Seite bewegen und sind so eine schöne Alternative zu den beidseitig öffnenden Synchronschiebetüren. Die inneren Werte hinter der Schiebetür und die Planungsmöglichkeiten bleiben natürlich dieselben.






31518 + 30102 + 31519 + 90338 + 2x 90606 + 6x 90602

Hinter den sanft schließenden Synchronschiebetüren steckt geballte Funktionsvielfalt. Ganz nach Ihren Vorstellungen lassen sich verschiedene Optionen integrieren: von der TV- oder Bar-Einteilung bis hin zu einem kompakten Arbeitsplatz oder der Geschirrschränkeinteilung.






31424 + 90302

Einen modernen Auftritt bietet diese Kombination aus einem schlanken Sideboard und dem großzügigen Regalelement. Der Mix aus Lack graphit und Nussbaum nova bietet einen zeitgemäße, wohnliche Optik. Das Programm hält auch im Eingangsbereich die passende Lösung für Sie parat. Zum passenden Garderobenmöbel sprechen Sie bitte Ihren Fachhändler an.




31468



31421 + 31422 + 90301




31506 + 30847 + 30849 + 30848 + 30850 + 31425




Für ein ausgewachsenes Home-Office bietet das System selbstverständlich auch einen passenden Schreibtisch mit Container. Für die Büro-Schränklösungen stehen Ihnen alle Planungsmöglichkeiten des Modells offen. Von der Schiebetür bis zu den verschiedensten Vitrinenlösungen.



31786 + 90314 + 31936 + 31870



31936 + 90314 + 31866



31936 + 90314 + 31880


Der Systemgedanke ist hier wunderbar zu erkennen. In der Planungsphase können Sie ganz individuell Ihre persönlichen Vorlieben einfließen lassen und an ihre Raumgegebenheiten anpassen. Von luftig-leicht bis kompakt-praktisch ist alles möglich – und sieht dabei immer verführerisch gut aus.



Das Systemmodell glänzt nicht nur mit einer umfangreichen Holz- und Lackausführungspalette, sondern auch mit vielen intelligenten Detaillösungen.



EICHE SAND



KERNUCHER




NUSSBAUM NOVA




KIRSCHBAUM




EICHE MOCCA




KERNESCHER




LACK CREMA



LACK WEISS



LACK CAMEO



LACK BRAUN



LACK GRAPHIT

Ausführungen

Front: Eiche sand¹, Kernbuche¹, Nussbaum nova¹, europäischer Kirschbaum¹, Eiche mocca¹, Kernesche¹, Lack crema, Lack weiß, Lack cameo, Lack braun, Lack graphit

Korpus²: Eiche sand¹, Kernbuche¹, Nussbaum nova¹, europäischer Kirschbaum¹, Eiche mocca¹, Kernesche¹, Lack crema, Lack weiß, Lack cameo, Lack braun, Lack graphit

¹ furniert ² Innenausführung: Dekor

Beleuchtung

Wählen Sie – preisgleich – zwischen LED-Point und LED-Line-Beleuchtung.



Die Schiebetüren stehen entweder als Synchron-, als gekoppelte oder als Einzelschiebetüren zur Verfügung, ganz wie es Ihre Planung erfordert. Mit den beiden Griffausführungen können Sie Ihre Vorstellungen optisch noch besser umsetzen.



Wählen Sie die Griff-Elemente in Chrom glänzend oder Edelstahlfarbig.



Die Schiebetüren laufen seidenweich in Ihren Führungsschienen und schließen schön sanft.

Auch in den Regalen bietet das System viele Details, die ein näheres Hinsehen zum reinsten Vergnügen machen.




Die Böden schließen nahezu bündig mit der Wange ab.



Die unsichtbare Beschlagstechnik schafft eine aufgeräumte Optik.



Die Türen öffnen sich, das Licht geht an – dem Lichtsensor sei Dank.



Mit dem Touch-Dimmer passen Sie die Lichtstimmung an.



Die LED-Lichtleisten sorgen für Beleuchtung in den Regalelementen.

Das Informationszeitalter erfordert flexible Lösungen, auch am Arbeitsplatz zu Hause. Das System bietet viele gute Ideen, sich darauf einzustellen.



Praktisch: die ausziehbare Schreibplatte.



Durchdacht: Lösungen für jedes Kabel.



Schön: die Schreibtischplatte scheint zu schweben.

In der modernen Architektur gehen die Bereiche Wohnen und Speisen immer mehr ineinander über. Mit diesem Systemmöbel verbinden Sie beide Wohnbereiche perfekt miteinander. Die Esstische und das Stuhl-System (siehe rechte Seite) ergeben zusammen mit den umfangreichen Sideboard-, Highboard- und Vitrinenelementen ein in sich harmonisches Gesamtbild. Jede Holz-, jede Lack-, jede Griffausführung findet ihre Entsprechung im Speisezimmerbereich.

Die umfangreichen Ausstattungsvarianten und Zubehörelemente sorgen dafür, dass Ihr neues Esszimmer nicht nur gut aussieht, sondern auch funktional seine Rolle gut ausfüllt.



Für den schnellen Zugriff.



Innenschubkästen schaffen Platz.

Tisch- und Sitzbank-System



U-Wagentisch: der klassische Vierfüßtisch bietet Ihnen nicht nur eine variable Länge der Tischplatte, sondern lässt sich darüber hinaus auch noch optional durch Klappeinlagen um bis zu 2 x 50 cm verlängern.



Die Länge der Esstische ist von 148 bis 208 cm in 10 cm-Schritten frei wählbar.



Säulentisch mit Kopfauszug (50 cm Vergrößerung)



Säulentisch mit Synchronauszug (2x 50 cm Vergrößerung)

Säulentisch: dieser Tisch strahlt eine angenehme Modernität aus und sorgt durch die mittige Säule für mehr Beinfreiheit und eine flexiblere Anordnung der Stühle. Sie können – je nach Raumsituation – optional zwischen einem Kopf- und einem Synchronauszug wählen.



Die Länge der Esstische ist von 140 bis 190 cm in 10 cm-Schritten frei wählbar.

Die Länge der Sitzbank ist von ca. 202 bis ca. 252 cm in 10 cm-Schritten frei wählbar.



Die **Sitzbank** ist ein neu entdeckter Klassiker des Familienlebens. Sie bietet einer Vielzahl von Personen Platz und ein entspanntes Sitzvergnügen.

Alle Tisch- und Bankfußausführungen passend zum Modell.

Stuhl-System R1

Unser Stuhl-System eröffnet Ihnen unzählige Möglichkeiten, die Optik der Stühle perfekt auf Ihr Wohnbild abzustimmen. Das Rezept ist einfach: Jede Sitzausführung lässt sich mit jedem Gestell aus Massivholz, in Chrom- oder Edelstahloptik kombinieren – ganz nach Ihrem Geschmack und passend zu allen Programmen.

Rückenschalen / Holz:



Rückenschalen / Lack:



Untergestelle / Metall:



* Holz Vierfuß (mit oder ohne Armlehne): Massivholzgestell in der jeweiligen Echtholzausführung, bei lackierten Ausführungen in Buche massiv.

Polster / Leder Hermes:



Polster / Kunstleder Boledo:



Polster / Stoff Algir:



Polster / Stoff Softness:



Untergestelle / Holz*:



Untergestelle / Lack*:



Detailplanung mit System (Auszug aus dem Typenplan)

	0,7R Unterteile*				1R Unterteile*			1,5R Elemente*			2R Elemente*					2,5R Elemente*												
BIHIT cm	120 28 56	120 40 56	120 40 56	120 40 56	180 40 56	60 61 40	90 61 40	90 61 50	90 78 40	60 78 40	90 78 40	90 78 40	90 78 40	45 78 40	60 96 40	90 96 40	90 96 40	90 96 40	60 96 40									
Breiten cm	60/75/90/105/135	60/75/90/105/135	60/75/90/105/135	90/105/135/150		45/75	45/60/75/120	60/75/120	75	45/75	45/60/75/120	45/60/75/120	75	60/75	45/75	45/60/75/120	45/60/75/120	45/60/75/120	45									
	3R Elemente*					4R Elemente*										5R Elemente*												
BIHIT cm	60 113 40	90 113 40	90 113 40	60 113 40	45 113 40	60 113 40	60 113 40	60 113 40	60 113 40	60 113 40	60 149 40	90 149 40	60 149 40	60 149 40	60 149 40	90 149 40	60 149 40	60 149 40	45 149 40	45 149 40								
Breiten cm	45	45/60/75	45/60/75	45/75	45/75	45/75	45/75	45/75	45/75	37,5/45	75	45/75	45/75	45	45/75	45/75	60/75	60/75	45	75	45	45						
	6R Elemente*										6,5R Elemente*																	
BIHIT cm	60 184 40	60 184 40	45 184 40	45 184 40	90 184 40	45 219 40	60 219 40	60 219 40	90 219 40	90 219 40	45 219 40	75 219 40	60 219 40	90 219 40	60 219 40	60 219 40	60 219 40	60 237 40	60 237 40	90 237 40	60 237 40	90 237 40	60 237 40					
Breiten cm	45	45	60/75	60/75	90	60	45	45	75	75	60/75	75	45	45	45	45	45	45	45	75	45	75	45					
	1,5R-6R Eckelemente				6,5R Eckelemente		6R Kleiderschränke		6,5R Kleiderschränke		1R Hängeelemente		1,5R Hängeelemente*		2R Hängeelemente		3R Hängeelemente											
BIHIT cm	90 237 40	90 237 40	90 237 40	45 237 40	77,1x77,1 61-219 40	77,1x77,1 237 40	45 219 62	90 219 62	90 237 62	90 237 62	60 40 36	120 40 36	60 59 40	90 59 40	120 59 40	90 59 40	90 76 36	60 76 36	90 111 36	90 111 36	45 111 36	90 111 36	45 111 36	90 111 36				
Breiten cm	75	75	60/75	60/75	86,7x86,7 61-219 49	86,7x86,7 237 49	60	60	90	90	75/90/105	135	45	75	45/60/75/90	75	75	45	75	75	60	60	60	60				
	4R Hängeelemente				2R Zwischenbauehängelemente		3R Zwischenbauehängelemente		4R Zwischenbauehängelemente			5R Zwischenbauehängelemente			4R-6,5R Funktionszwischenbauelemente			3R-6,5R Funktionszwischenbauelemente		3R-6,5R Schiebetüren Synchron-, gekoppelte- und Einzel-Schiebetüren								
BIHIT cm	60 146 36	60 146 36	60 146 36	90 146 36	45 73 36	75 73 36	45 108 36	45 108 36	75 108 36	45 143 36	45 143 36	75 143 36	90 143 36	45 179 36	45 179 36	75 179 36	90 179 36	Funktionszwischenbauelemente: Geschirrschrank, Barschrank, Schreibplatz, TV-Schrank in verschiedenen BIHIT.				B 48 bis 126 H 3R - 6,5RIT 4,5						
Breiten cm	37,5/45	45	45	75	60	90	60	60	90	60	60	90	37,5/60	60	90													
	Abdeckblätter modern		Wandborde		Wangen		Zwischenbauböden		Dreh-TV-Element		Zubehörelemente Anlegeleiter		Glas TV-Podest		Innenschubkästen		Schreibtisch & Rollcontainer		Couchtische Holz o. Grauglas - ohne Ablage		Holz o. Grauglas - mit Ablage		Esstische (ausziehbar um bis zu 100 cm)		(ausziehbar um bis zu 100 cm)		Stuhl-System R1	
BIHIT cm			60 17 20		2,9 max. 427,7 26		77,1x77,1 2,6 25		120 129 42		Weitere Zubehörelemente (Besteck-/CD-/Schubkasten Einteilungen, Beleuchtung (LED), Zwischenbauwange, Kabelkanal) finden Sie in der Preis-/Typenliste.		160 74 80		75 120 41 46 75		145 75 95		140 76 95		Die detaillierte Vermaßung der Stühle entnehmen Sie bitte der aktuellen Preis-/Typenliste.		B in 10 cm-Schritten		B in 10 cm-Schritten			
BIHIT cm			B 60-240		T 36		T 34/46						120		95 41 46 95		B 145 - 205		B 140 - 190									
BIHIT cm			B in 15 cm-Schritten		T 46										100 41 46 65		B in 10 cm-Schritten		B in 10 cm-Schritten									

*Auch in Komforttiefe 49 cm erhältlich. **Nicht in Komforttiefe erhältlich. I Für einen vollständigen Überblick über alle lieferbaren Typen wenden Sie sich bitte an den Fachhandel.

Abweichung im Design, in technischer Ausführung und Druckfehler vorbehalten; Grundlage aller Lieferungen ist unsere Preis-/Typenliste.

Programm 2013

RMW Wohnmöbel GmbH & Co. KG

Industriestraße 11

33397 Rietberg

www.rmw-wohmoebel.de

MÖBEL MIT
KLASSE
AUS
DEUTSCHLAND 