

Möbel LETZ

Finden und Wohlfühlen



Typenplan

Maisonette von Wehrsdorfer - Stuhl in Dark-Grey mit Armlehnen

Wichtiger Hinweis für Sie

Etwaige Hinweise des Herstellers in dieser Produktinformation, die sich auf die Gewährleistung beziehen, haben für Sie keinerlei Bindungswirkung und können von Ihnen ignoriert werden. Ihre gesetzlichen Gewährleistungsrechte als Verbraucher uns gegenüber, als Ihrem Verkäufer, werden dadurch in keiner Weise berührt oder eingeschränkt. Sie können sich wegen aller Mängel jederzeit an uns wenden. Darüber hinaus gehende Herstellergarantien bleiben natürlich unberührt. Dieser Artikel wird hergestellt von Wehrsdorfer Werkstätten Möbel & Innenausbau GmbH & Co.KG, Dresdener Straße 43, 02689 Sohland, Deutschland, info@wehrsdorfer.de

Möbel Letz GmbH
Am Gewerbepark 11
06895 Zahna-Elster

Tel.: 035383 - 6018 50

Fax.: 035383 - 6018 17

MAISONETTE

Typenliste

Mit Erscheinen dieser Typenliste werden alle vorangegangenen Unterlagen ungültig.



FARBAUSFÜHRUNGEN:

Korpus- und Frontfarben: **Lack weiß (PG1)**
Asteiche (PG1)
Lack vintage weiß (PG2)
Lack stone (PG2)
Cognac antik (PG3)

Akzentfarben: Asteiche = Farbmix
 Lack stone = Farbmix
 Cognac antik = Farbmix



Lack und Holz

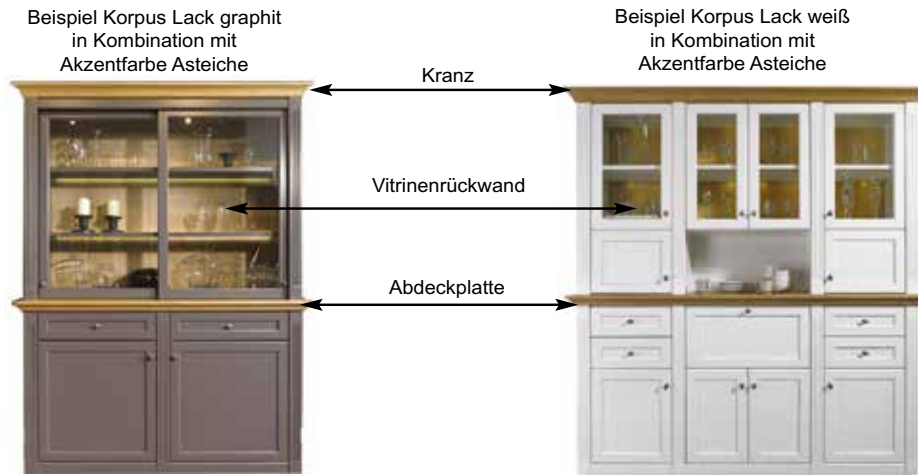
Wir verwenden umweltschonenden UV-härtenden Wasserlack. Diese Oberfläche zeichnet sich durch eine hohe Strapazierfähigkeit und gute Gebrauchseigenschaft aus. Zur Reinigung sollten Lackoberflächen am besten nur abgestaubt oder mit einem weichen, leicht feuchten Baumwolltuch ohne Zusatzmittel gereinigt werden.

Die Farbe 'vintage' basiert auf einem dunklen Untergrund, der weiß überlackiert wird. Durch das Durchschleifen des weißen Lacks wird eine Gebrauchsoptik erzielt.



Bei der Farbe Cognac antik handelt es sich um Ahorn Furnier Cognac antik gebeizt.

Bei der Bestellung kann jedes Element entweder einfarbig oder als Farbmix (Akzentfarbe) bestellt werden. Bei einer Farbmix-Bestellung erhalten Sie den Kranz bzw. die Abdeckplatte und Vitrinenrückwände in der angegebenen Akzentfarbe (Asteiche, Graphit oder Cognac antik).



Jeder Korpus wird mit einer eingebauten Rückwand geliefert, bei einer einfarbigen Bestellung in Korpusfarbe, bei mehrfarbiger Bestellung erhalten Sie hinter Glastüren eine Rückwand in der ausgewählten Akzentfarbe.

Bei der Farbe Lack vintage weiß werden die Pilaster, Kranz- und Zierprofile in vintage Oberfläche geliefert.

Der Korpus (Böden, Innenseite, Rückwände) ist Lack weiß.

Die Farbe 'vintage' basiert auf einem dunklen Untergrund, der weiß überlackiert wird. Durch das Durchschleifen des weißen Lacks wird eine Gebrauchsoptik erzielt.

GRIFFVARIANTEN:

STANDARDGRIFF



Wird bei der Bestellung keine Griffvariante angegeben, liefern wir **standardmäßig** den **Griff M1** inkl. Zierbeschlag.

Griff M1-M4 auch ohne Zierbeschlag lieferbar.

Rechtliche Hinweise:

Alle Maße sind Circa-Angaben. Modellabweichungen und Irrtümer vorbehalten. Alle Angebote ohne Dekoration und Zubehör.

Änderungen in Form, Farbe, Oberflächenbehandlung und Konstruktion, sowie alle Änderungen die dem technischen Fortschritt dienen, sowie Irrtümer in der Typenliste bzw. Abweichungen zwischen Typenplan und Katalog bleiben grundsätzlich vorbehalten.

Naturbedingte Unterschiede im Holz bzw. durch Licht und Schatten hervorgerufene Unterschiede im Aussehen der Oberfläche sind kein Grund zur Beanstandung.

Grundlage aller Lieferungen sind die Lieferbedingungen. Kundeneigene Einkaufsbedingungen bedürfen zu ihrer Wirksamkeit unserer ausdrücklichen schriftlichen Zustimmung. Ebenso können die AGB des Fachhandels nicht zu Bestandteilen des Lieferabkommens gerechnet werden.

Lieferungen erfolgen nur über den autorisierten Fachhandel.

Mit Erscheinen dieser Typenliste werden alle vorangegangenen Unterlagen ungültig.

Es gelten die gleichen allgemeinen Hinweise wie in den zugehörigen Standard-Typenlisten.

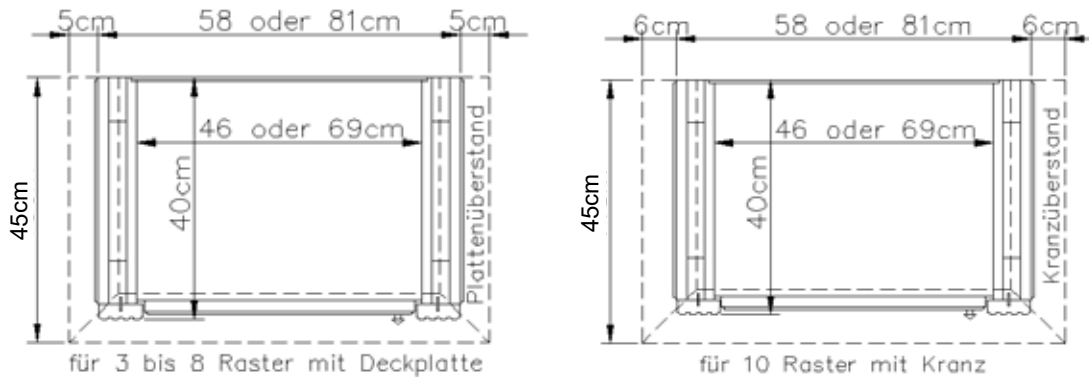
Diese Preistypenliste ist urheberrechtlich geschützt. Nachdruck, Bearbeitung, Vervielfältigung, Verarbeitung und Ausstellung, insbesondere die öffentliche Wiedergabe, auch in Online Medien, bedürfen der vorherigen, schriftlichen Zustimmung der Wehrsdorfer Werkstätten Möbel & Innenausbau GmbH & Co. KG und sind ohne Zustimmung untersagt. Stand Mai 2022

PLANUNGSMÖGLICHKEITEN:

Dieses Modell ist ein Einzelmöbelprogramm, das vom Design passend zum Modell Maison entwickelt wurde. Die genauen Abmessungen der einzelnen Möbel entnehmen Sie bitte der jeweiligen Typenbeschreibung auf den folgenden Seiten

Sie finden eine große Auswahl an Elementen, sollte Ihr Wunschmöbel nicht dabei sein, bieten wir Ihnen auch die Möglichkeit der Sonderanfertigungen. Bitte melden Sie sich dazu bei unserer Sachbearbeitung (TEL 03 59 36 - 380 - 37), wir helfen Ihnen gerne weiter und erstellen Ihnen ein individuelles Angebot.

BREITENRASTER EINZELMÖBEL



Für die Höhen 3 bis 8 Raster werden die jeweiligen Möbel mit einer Deckplatte geliefert, die einen seitlichen Überstand von jeweils 5 cm hat. Bei den Höhen 10 und 12 Raster werden Kränze geliefert, die einen seitlichen Überstand von jeweils 6 cm haben. Alle Abmessungen entnehmen Sie der oben stehenden Skizze.

Bei nahezu allen Vorschlägen, freien Planungen und Korpuselementen ab 2 Rastern ist eine Wandbefestigung erforderlich. Bitte prüfen Sie die Wandbeschaffenheit und nutzen Sie geeignetes Dübelmaterial.

Bitte beachten Sie beim Aufbau unbedingt die Montageanweisung für Ihre neuen Möbel. Der Aufbau und die Montage dürfen ausschließlich durch autorisiertes Fachpersonal erfolgen. Bitte planen Sie für Einbauten in der Höhe und Breite zusätzlich 3 cm Luft für eine einwandfreie Montage ein.

EINLEGEBODEN

Einlegeböden im Korpus 3-fach verstellbar. Reihenlochbohrungen oder Positionsbohrungen können gegen Aufpreis geliefert werden.

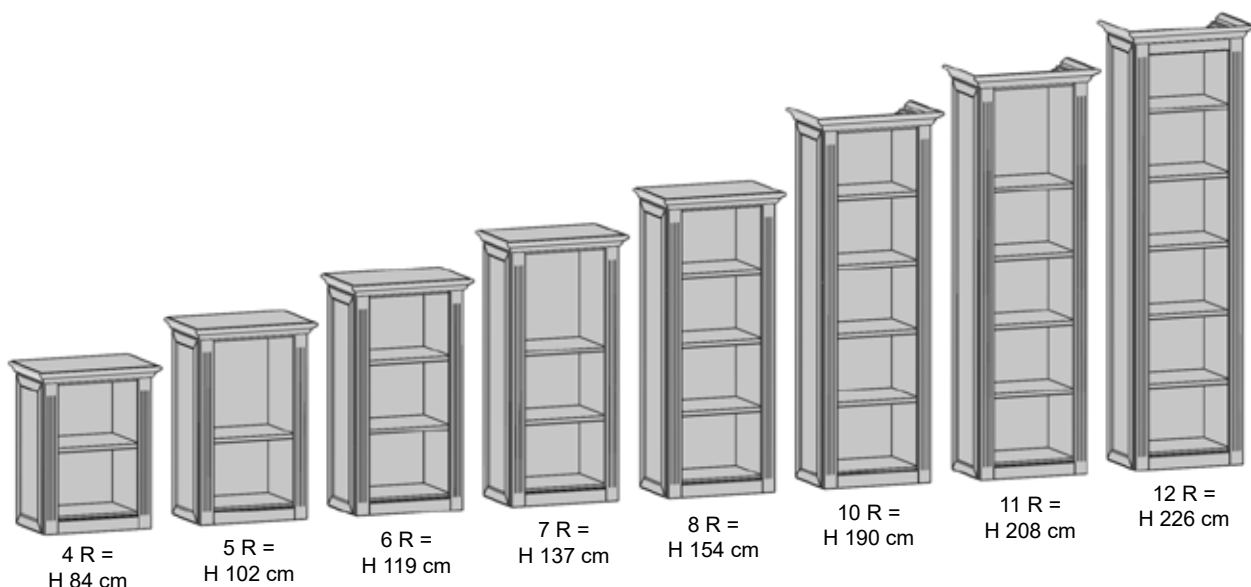
Bitte vermerken Sie die Änderungen auf Ihrer Bestellung für jeden Korpus separat.

Einlegeböden bei Vitrinen: Hinter Glastüren können Sie zwischen Glasböden oder Holzböden wählen, bitte geben Sie dies bei Ihrer Bestellung an.

HÖHENRASTER

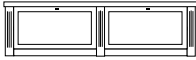

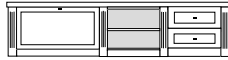
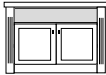



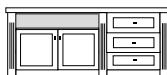
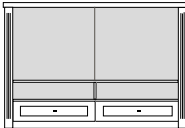
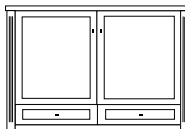
HÖHE 4 RASTER - 8 RASTER = DECKPLATTE

HÖHE 10 RASTER - 12 RASTER = KRANZ






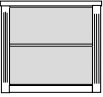
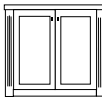

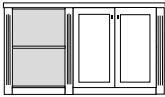
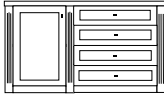
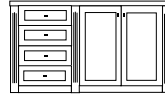
WOHNRAUMPLANUNG


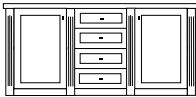
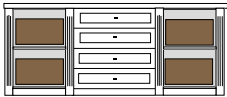




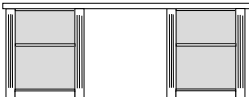
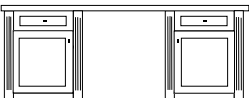
Die Daten dieser Typenliste stehen als elektronische Daten für die Planungslösung FURNPLAN zur Verfügung und sind bei dem Softwarehaus erhältlich. Grundsätzlich ist es sinnvoll, jeder Bestellung eine Zeichnung beizufügen, um Planungsfehler zu vermeiden.

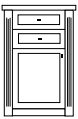
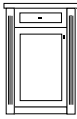



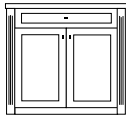
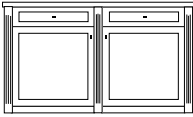
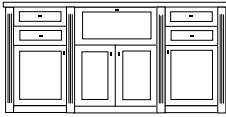
PG 1 PG 2 PG 3 Farbmix				PG 1 PG 2 PG 3 Farbmix				PG 1 PG 2 PG 3 Farbmix			
 <p>bestehend aus: 2 x Regalkorpus 2R 2 Klappen Abdeckplatte mit Kabeldurchlass</p> <p>B 165 H 49 T 45 cm Fach hinter Klappe: B69 H30 T38 cm</p> <p>0210</p> <p>mögliches Zubehör: Einbausteckdose mit 5m Kabel 1 x 9101 Einbau USB-Steckdose 1 x 9100</p>				 <p>bestehend aus: 3 x Regalkorpus 2R Klappe 2 x Schubkastenpaar Abdeckplatte mit Kabeldurchlass</p> <p>B 192 H 49 T 45 cm Fach hinter Klappe: B69 H30 T38 cm</p> <p>0211</p> <p>mögliches Zubehör: Einbausteckdose mit 5m Kabel 1 x 9101 Einbau USB-Steckdose 1 x 9100 Vollauszug pro Schubkasten 1 x 9191 Filzeinlage pro Schubkasten 1 x 9402</p>				<p>Foto vorhanden</p>  <p>bestehend aus: 3 x Regalkorpus 2R Klappe Nische mit Einlegeboden Schubkastenpaar Abdeckplatte mit Kabeldurchlass</p> <p>B 192 H 49 T 45 cm Nische offen, oben/unten: B46 H14.8/15 T38 cm Fach hinter Klappe: B69 H30 T38 cm</p> <p>0201</p> <p>mögliches Zubehör: Einbausteckdose mit 5m Kabel 1 x 9101 Einbau USB-Steckdose 1 x 9100 Vollauszug pro Schubkasten 1 x 9191 Filzeinlage pro Schubkasten 1 x 9402</p>			
 <p>bestehend aus: Regalkorpus 3R Türenpaar Abdeckplatte mit Kabeldurchlass</p> <p>B 91 H 64 T 45 cm Nische: B 69 H 12 T 38 cm</p> <p>0300</p> <p>mögliches Zubehör: Einbausteckdose mit 5m Kabel 1 x 9101 Einbau USB-Steckdose 1 x 9100</p>				 <p>bestehend aus: Regalkorpus 3R 2 Schubkästen Abdeckplatte mit Kabeldurchlass</p> <p>B 91 H 64 T 45 cm Nische: B 69 H 12 T 38 cm</p> <p>0301</p> <p>mögliches Zubehör: Einbausteckdose mit 5m Kabel 1 x 9101 Einbau USB-Steckdose 1 x 9100 Vollauszug pro Schubkasten 1 x 9191 Filzeinlage pro Schubkasten 1 x 9404</p>				<p>Foto vorhanden</p>  <p>bestehend aus: 2 x Regalkorpus 3R 2 x Schubkastenpaar Abdeckplatte mit Kabeldurchlass</p> <p>B 119 H 64 T 45 cm Nische: B 2 x 46 H 12 T 38 cm</p> <p>0350</p> <p>mögliches Zubehör: Einbausteckdose mit 5m Kabel 1 x 9101 Einbau USB-Steckdose 1 x 9100 Vollauszug pro Schubkasten 1 x 9191 Filzeinlage pro Schubkasten 1 x 9402</p>			
 <p>bestehend aus: 2 x Regalkorpus 3R 2 x Schubkastenpaar Abdeckplatte mit Kabeldurchlass</p> <p>B 136 H 64 T 45 cm Nische: B 2 x 56 H 12 T 38 cm</p> <p>0355</p> <p>mögliches Zubehör: Einbausteckdose mit 5m Kabel 1 x 9101 Einbau USB-Steckdose 1 x 9100 Vollauszug pro Schubkasten 1 x 9191 Filzeinlage pro Schubkasten 1 x 9404</p>				<p>Foto vorhanden</p>  <p>bestehend aus: 2 x Regalkorpus 3R Türenpaar 3 x Schubkasten Abdeckplatte mit Kabeldurchlass</p> <p>B 142 H 64 T 45 cm Nische: B 69 H 13.7 T 38 cm</p> <p>0360</p> <p>mögliches Zubehör: Einbausteckdose mit 5m Kabel 1 x 9101 Einbau USB-Steckdose 1 x 9100 Vollauszug pro Schubkasten 1 x 9191 Filzeinlage pro Schubkasten 1 x 9402</p>				<p>TV SCHRANK inkl. Kabeldurchlass</p>  <p>0650</p> <p>B 136 H 119 T 45 cm Geräte-Nische: B 2 x 56 cm H 12 cm TV-Nische: B 115 cm H 67 cm</p> <p>Foto vorhanden</p>  <p>0651</p> <p>Innenausstattung wie bei 0650</p> <p>mögliches Zubehör: Einbausteckdose mit 5m Kabel 1 x 9101 Einbau USB-Steckdose 1 x 9100 Vollauszug pro Schubkasten 1 x 9191 Filzeinlagen pro Schubkasten 1 x 9404</p>			

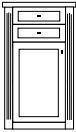

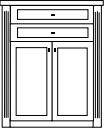
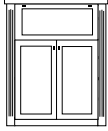


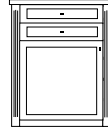
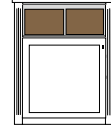
EINZELMÖBEL
SIDEBOARDS

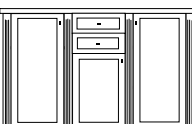
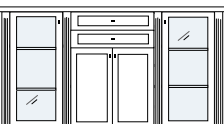
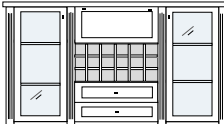
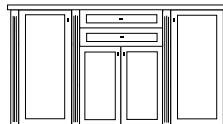
HÖHE 80.4 cm (4R)

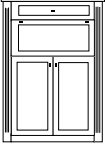

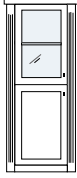

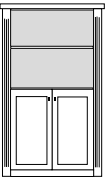
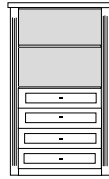
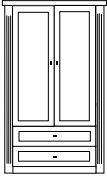


	PG 1	PG 2	PG 3	Farbmix		PG 1	PG 2	PG 3	Farbmix		PG 1	PG 2	PG 3	Farbmix
 <p>bestehend aus: Regalkorpus 4R</p> <p>B 68 H 84 T 45 cm</p> <p>0449</p>					 <p>bestehend aus: Regalkorpus 4R Tür</p> <p>B 68 H 84 T 45 cm</p> <p>Türanschlag links oder rechts = L/R</p> <p>0416</p>					 <p>bestehend aus: Regalkorpus 4R 2 x Schubkastenpaar</p> <p>B 68 H 84 T 45 cm</p> <p>0415</p> <p>mögliches Zubehör: Vollauszug pro Schubkasten 1 x 9191 Filzeinlage pro Schubkasten 1 x 9402</p>				
 <p>bestehend aus: Regalkorpus 4R</p> <p>B 91 H 84 T 45 cm</p> <p>0472</p>					 <p>bestehend aus: Regalkorpus 4R Türenpaar</p> <p>B 91 H 84 T 45 cm</p> <p>0422</p>	85	89	98	89	 <p>bestehend aus: Regalkorpus 4R 2 x Schubkastenpaar</p> <p>B 91 H 84 T 45 cm</p> <p>0423</p> <p>mögliches Zubehör: Vollauszug pro Schubkasten 1 x 9191 Filzeinlage pro Schubkasten 1 x 9404</p>				
<p>Foto vorhanden</p>  <p>bestehend aus: 2 x Regalkorpus 4R Türenpaar</p> <p>B 141 H 84 T 45 cm</p> <p>0453</p> <p>mögliches Zubehör: Flechtkörbe pro Nischenfach 1 x 9640</p>					 <p>bestehend aus: 2 x Regalkorpus 4R Tür 2 x Schubkastenpaar</p> <p>B 141 H 84 T 45 cm</p> <p>0456</p> <p>mögliches Zubehör: Vollauszug pro Schubkasten 1 x 9191 Filzeinlage pro Schubkasten 1 x 9404</p>					<p>Foto vorhanden</p>  <p>bestehend aus: 2 x Regalkorpus 4R 2 x Schubkastenpaar Türenpaar</p> <p>B 141 H 84 T 45 cm</p> <p>0434</p> <p>mögliches Zubehör: Vollauszug pro Schubkasten 1 x 9191 Filzeinlage pro Schubkasten 1 x 9402</p>				

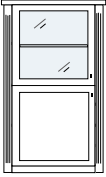
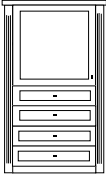
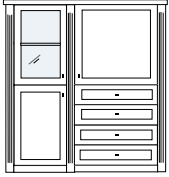
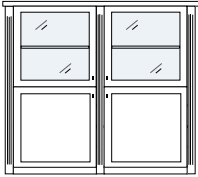
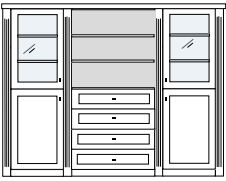

	PG 1	PG 2	PG 3 Farbmix		PG 1	PG 2	PG 3 Farbmix		PG 1	PG 2	PG 3 Farbmix
 <p>bestehend aus: 3 x Regalkorpus 4R 2 x Schubkastenpaar</p> <p>B 170 H 84 T 45 cm</p> <p>0441</p> <p>mögliches Zubehör: Vollauszug pro Schubkasten 1 x 9191 Filzeinlage pro Schubkasten 1 x 9402 Flechtkörbe pro Nischenfach 1 x 9640</p>				<p>Foto vorhanden</p>  <p>bestehend aus: 3 x Regalkorpus 4R 2 x Schubkastenpaar Tür links + rechts 4R</p> <p>B 170 H 84 T 45 cm</p> <p>0433</p> <p>mögliches Zubehör: Vollauszug pro Schubkasten 1 x 9191 Filzeinlage pro Schubkasten 1 x 9402</p>				 <p>bestehend aus: 3 x Regalkorpus 4R 2 x Schubkastenpaar</p> <p>B 193 H 84 T 45 cm</p> <p>0443</p> <p>mögliches Zubehör: Vollauszug pro Schubkasten 1 x 9191 Filzeinlage pro Schubkasten 1 x 9404 Flechtkörbe pro Nischenfach 1 x 9640</p>			
<p>Foto vorhanden</p>  <p>bestehend aus: 3 x Regalkorpus 4R 2 x Tür 4R 2 x Schubkastenpaar</p> <p>B 193 H 84 T 45 cm</p> <p>0436</p> <p>mögliches Zubehör: Vollauszug pro Schubkasten 1 x 9191 Filzeinlage pro Schubkasten 1 x 9404</p>				<p>Foto vorhanden</p>  <p>bestehend aus: 3 x Regalkorpus 4R 2 x Türenpaar 2 x Schubkastenpaar</p> <p>B 216 H 84 T 45 cm</p> <p>0432</p> <p>mögliches Zubehör: Vollauszug pro Schubkasten 1 x 9191 Filzeinlage pro Schubkasten 1 x 9402</p>				 <p>bestehend aus: 3 x Regalkorpus 4R 2 x Tür 2 x Schubkastenpaar</p> <p>B 241 H 84 T 45 cm</p> <p>0442</p> <p>mögliches Zubehör: Vollauszug pro Schubkasten 1 x 9191 Filzeinlage pro Schubkasten 1 x 9404</p>			
<p>ANRICHTE Foto vorhanden</p>  <p>B 161 H 84 T 45 cm</p> <p>0452</p> <p>mögliches Zubehör: Flechtkörbe 3 x 9640 Vollauszug pro Schubkasten 1 x 9191 Filzeinlage pro Schubk. 1 x 9402</p>				<p>SCHREIBTISCH (3.5 R) Foto vorhanden</p> <p>Seite 1</p>  <p>Seite 2</p>  <p>B 184 H 76 T 78 cm</p> <p>0490</p> <p>mögliches Zubehör: Flechtkörbe pro Nischenfach 1 x 9642</p>							


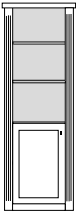




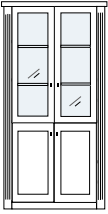
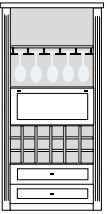
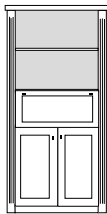
	PG 1	PG 2	PG 3	Farbmix		PG 1	PG 2	PG 3	Farbmix		PG 1	PG 2	PG 3	Farbmix
 <p>bestehend aus: Regalkorpus 5R Tür Schubkastenpaar</p> <p>B 68 H 102 T 45 cm</p> <p>Türanschlag links oder rechts = L/R L0539/R0540</p> <p>mögliches Zubehör: Vollauszug pro Schubkasten 1 x 9191 Filzeinlage pro Schubkasten 1 x 9402</p>					 <p>bestehend aus: Regalkorpus 5R Tür 1 Schubkasten</p> <p>B 68 H 102 T 45 cm</p> <p>Türanschlag links oder rechts = L/R L0541/R0542</p> <p>mögliches Zubehör: Vollauszug pro Schubkasten 1 x 9191 Filzeinlage pro Schubkasten 1 x 9402</p>					 <p>bestehend aus: Regalkorpus 5R Türenpaar Schubkastenpaar</p> <p>B 91 H 102 T 45 cm</p> <p>0505</p> <p>mögliches Zubehör: Vollauszug pro Schubkasten 1 x 9191 Filzeinlage pro Schubkasten 1 x 9404</p>				
PG 1	PG 2	PG 3	Farbmix		PG 1	PG 2	PG 3	Farbmix		PG 1	PG 2	PG 3	Farbmix	
 <p>bestehend aus: Regalkorpus 5R 5 x Schubkasten</p> <p>B 91 H 102 T 45 cm</p> <p>0545</p> <p>mögliches Zubehör: Vollauszug pro Schubkasten 1 x 9191 Filzeinlage pro Schubkasten 1 x 9404</p>				 <p>bestehend aus: Regalkorpus 5R Tür 1 Schubkasten 1 Einlegeboden</p> <p>B 91 H 102 T 45 cm</p> <p>Türanschlag links oder rechts = L/R L0543/R0544</p> <p>mögliches Zubehör: Vollauszug pro Schubkasten 1 x 9191 Filzeinlage pro Schubkasten 1 x 9404</p>				 <p>bestehend aus: Regalkorpus 5R Türenpaar 1 Schubkasten 1 Einlegeboden</p> <p>B 111 H 102 T 45 cm</p> <p>0507</p> <p>mögliches Zubehör: Vollauszug pro Schubkasten 1 x 9191</p>						
PG 1	PG 2	PG 3	Farbmix		PG 1	PG 2	PG 3	Farbmix		PG 1	PG 2	PG 3	Farbmix	
 <p>bestehend aus: 2 x Regalkorpus 5R Tür links + rechts 2 Schubkästen</p> <p>B 165 H 102 T 45 cm</p> <p>0506</p> <p>mögliches Zubehör: Vollauszug pro Schubkasten 1 x 9191 Filzeinlage pro Schubk. 1 x 9404</p>				<p>mit BARFACH</p>  <p>bestehend aus: 3 x Regalkorpus 5R 2 x Schubkastenpaar Tür links + rechts Klappe mit Barfach Türenpaar</p> <p>B 196 H 102 T 45 cm</p> <p>0508</p> <p>mögliches Zubehör: Vollauszug pro Schubkasten 1 x 9191 Filzeinlage pro Schubkasten 1 x 9402</p>										

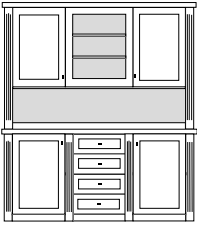
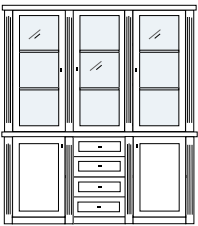
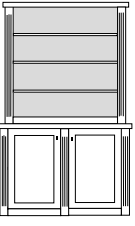
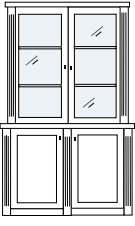

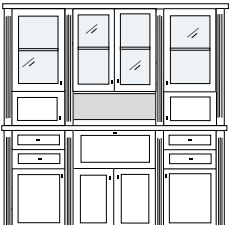
	PG 1	PG 2	PG 3	Farbmix		PG 1	PG 2	PG 3	Farbmix		PG 1	PG 2	PG 3	Farbmix	
															
bestehend aus: Regalkorpus 6R					bestehend aus: Regalkorpus 6R Schubkastenpaar Tür 4R					bestehend aus: Regalkorpus 6R					
B 68 H 119 T 45 cm					B 68 H 119 T 45 cm					B 91 H 119 T 45 cm					
0649					Türanschlag links oder rechts = L/R L0617/R0618					0672					
mögliches Zubehör: Flechtkorb pro Nischenfach 1 x 9640 2er Set Holzbodenbel. 1 x 9322					mögliches Zubehör: Vollauszug pro Schubkasten 1 x 9191 Filzeinlage pro Schubkasten 1 x 9402					mögliches Zubehör: Flechtkorb pro Nischenfach 1 x 9641 2er Set Holzbodenbeleuchtung 1 x 9332					
	PG 1	PG 2	PG 3	Farbmix		PG 1	PG 2	PG 3	Farbmix		PG 1	PG 2	PG 3	Farbmix	
															
bestehend aus: Regalkorpus 6R Türenpaar Schubkastenpaar					bestehend aus: Regalkorpus 6R Türenpaar Klappe mit Barfach o. Schreibfach					bestehend aus: Regalkorpus 6R Schubkastenpaar Klappe mit Barfach Weinregal					
B 91 H 119 T 45 cm					B 91 H 119 T 45 cm (Abbildung)					B 91 H 119 T 45 cm					
0625					Barfach 0628 Schreibfach 0602					0630					
mögliches Zubehör: Vollauszug pro Schubkasten 1 x 9191 Filzeinlage pro Schubkasten 1 x 9404					B 111 H 119 T 45 cm Barfach 0604 Schreibfach 0603					mögliches Zubehör: Vollauszug pro Schubkasten 1 x 9191 Filzeinlage pro Schubkasten 1 x 9404 Barfachbeleuchtung 1 x 9372					
					mögliches Zubehör: Barfach-/Schreibfachbeleuchtung 1 x 9372 Einbau-Steckdose 1 x 9101 Einbau USB-Steckdose 1 x 9100										
	PG 1	PG 2	PG 3	Farbmix		PG 1	PG 2	PG 3	Farbmix		PG 1	PG 2	PG 3	Farbmix	
															
bestehend aus: Regalkorpus 6R Vitrinentür links 4R H/G* Schubkastenpaar					bestehend aus: Regalkorpus 6R Tür links 4R Schubkastenpaar					bestehend aus: Regalkorpus 6R Tür 4R					
B 91 H 119 T 45 cm					B 91 H 119 T 45 cm					B 91 H 119 T 45 cm					
Türanschlag links L0663/R0664 H/G* oder rechts = L/R					Türanschlag links oder rechts = L/R L0659/R0660					0665					
mögliches Zubehör: Vollauszug pro Schubkasten 1 x 9191 Filzeinlage pro Schubkasten 1 x 9404 Spiegelrückwand 1 x 9014 1er Set Holzbodenbel. 1 x 9331 1er Set Glaskantenbel. 1 x 9531					mögliches Zubehör: Vollauszug pro Schubkasten 1 x 9191 Filzeinlage pro Schubkasten 1 x 9404					mögliches Zubehör: Flechtkörbe pro Nischenfach 1 x 9641					


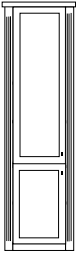
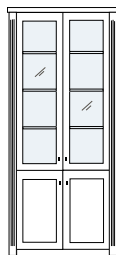
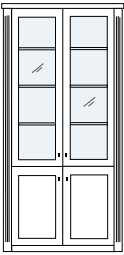
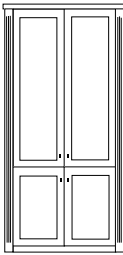
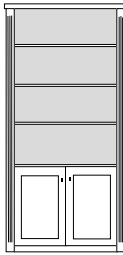
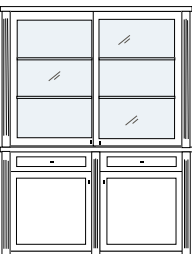
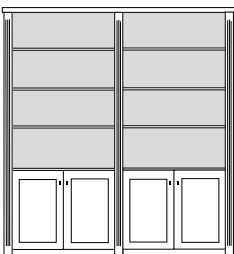
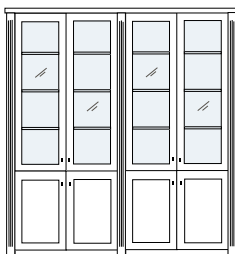
	PG 1	PG 2	PG 3	Farbmix		PG 1	PG 2	PG 3	Farbmix		PG 1	PG 2	PG 3	Farbmix
 <p>bestehend aus: Regalkorpus 6R Türenpaar</p> <p>B 91 H 119 T 45 cm</p> <p>0666</p> <p>mögliches Zubehör: Flechtkörbe pro Nischenfach 1 x 9641</p>					<p>Foto vorhanden</p>  <p>bestehend aus: Regalkorpus 6R Türenpaar 2 Schubkästen Klappe (Klarglas)</p> <p>B 111 H 119 T 45 cm</p> <p>0631</p> <p>mögliches Zubehör: Vollauszug pro Schubkasten 1 x 9191 Filzeinlage pro Schubk. 1 x 9402 LED Spot f. Vitrine 1 x 9581</p>					 <p>bestehend aus: Regalkorpus 6R Türenpaar Klappe (Klarglas)</p> <p>B 111 H 119 T 45 cm</p> <p>0632</p> <p>mögliches Zubehör: LED Spot f. Vitrine 1 x 9581</p>				
 <p>bestehend aus: 3 x Regalkorpus 6R Tür links + rechts 6R Tür 4R Schubkastenpaar</p> <p>B 170 H 119 T 45 cm</p> <p>Türanschlag links L0607/R0608 oder rechts = L/R</p> <p>mögliches Zubehör: Vollauszug pro Schubkasten 1 x 9191 Filzeinlage pro Schubk. 1 x 9402</p>					<p>Foto vorhanden</p>  <p>bestehend aus: Vitrinentür links + rechts 6R H/G* Schubkastenpaar Türenpaar 4R</p> <p>B 193 H 119 T 45 cm</p> <p>0686</p> <p>mögliches Zubehör: Vollauszug pro Schubkasten 1 x 9191 Filzeinlage pro Schubk. 1 x 9404 2er Set Holzbodenbel. 1 x 9322 2er Set Glaskantenbel. 1 x 9522 Spiegelrückwand 2 x 9010</p>					<p>Foto vorhanden</p>  <p>bestehend aus: 3 x Regalkorpus 6R Tür links + rechts 6R Schubkastenpaar Vitrinentürenpaar 4R H/G*</p> <p>B 193 H 119 T 45 cm</p> <p>0690 H/G*</p> <p>mögliches Zubehör: Vollauszug pro Schubkasten 1 x 9191 Filzeinlage pro Schubk. 1 x 9404 1er Set Holzbodenbel. 1 x 9331 1er Set Glaskantenbel. 1 x 9531 Spiegelrückwand 1 x 9014</p>				
 <p>bestehend aus: 3 x Regalkorpus 6R Schubkastenpaar Vitrinentür links + rechts H/G* Klappe oder Barfach Weinregal f. 18 Flaschen</p> <p>B 193 H 119 T 45 cm</p> <p>Klappe 0691 H/G* Klappe mit Barfach 0692 H/G*</p> <p>mögliches Zubehör: Vollauszug pro Schubkasten 1 x 9191 Filzeinlage pro Schubkasten 1 x 9404 Bar-/Schreibfachbel. 1 x 9372 Spiegelrückwand 2 x 9010 2er Set Holzbodenbel. 2 x 9322 2er Set Glaskantenbel. 2 x 9522</p>					 <p>bestehend aus: 3 x Regalkorpus 6R Tür links + rechts 6R Klappe Tür 4R</p> <p>B 193 H 119 T 45 cm</p> <p>Türanschlag links oder rechts = L/R</p> <p>Klappe L0609/R0610 Klappe mit Barfach L0641/R0642 Klappe mit Schreibfach L0645/R0646</p> <p>mögliches Zubehör: Bar-/Schreibfachbel. 1 x 9372 Einbausteckdose mit 5m Kabel 1 x 9101 Einbau USB-Steckdose 1 x 9100</p>					<p>Foto vorhanden</p>  <p>bestehend aus: 3 x Regalkorpus 6R Tür links + rechts 6R Türenpaar 4R Schubkastenpaar</p> <p>B 193 H 119 T 45 cm</p> <p>0687</p> <p>mögliches Zubehör: Vollauszug pro Schubkasten 1 x 9191 Filzeinlage pro Schubkasten 1 x 9404</p>				

	PG 1	PG 2	PG 3	Farbmix		PG 1	PG 2	PG 3	Farbmix		PG 1	PG 2	PG 3	Farbmix
<p>Foto vorhanden</p>  <p>SEKRETÄR</p> <p>bestehend aus: Regalkorpus 7R Türenpaar 1 Klappe mit Schreibfach 1 Schubkasten B 91 H 137 T 45 cm</p> <p>0700</p> <p>mögliches Zubehör: Schreibfachbeleuchtung 1 x 9372 Vollauszug pro Schubkasten 1 x 9191 Filzeinlage pro Schubkasten 1 x 9404 Einbausteckdose mit 5m Kabel 1 x 9101 Einbau USB-Steckdose 1 x 9100</p>					<p>Foto vorhanden</p>  <p>bestehend aus: Regalkorpus 8R</p> <p>B 68 H 154 T 45 cm</p> <p>0849</p> <p>mögliches Zubehör: Flechtkorb pro Nischenfach 1 x 9640</p>					 <p>bestehend aus: Regalkorpus 8R Tür 4R Vitrinentür 4R H/G*</p> <p>B 68 H 154 T 45 cm</p> <p>Türanschlag links L0855/R0856 H/G* oder rechts = L/R</p> <p>mögliches Zubehör: Spiegelrückwand 1 x 9009 1er Set Holzbodenbel. 1 x 9321 1er Set Glaskantenbel. 1 x 9521</p>				
 <p>bestehend aus: Regalkorpus 8R</p> <p>B 91 H 154 T 45 cm</p> <p>0872</p> <p>mögliches Zubehör: Flechtkörbe pro Nischenfach 1 x 9641</p>					 <p>bestehend aus: Regalkorpus 8R Türenpaar</p> <p>B 91 H 154 T 45 cm</p> <p>0837</p> <p>mögliches Zubehör: Flechtkörbe pro Nischenfach 1 x 9641 1er Set Holzbodenbel. 1 x 9331</p>					 <p>bestehend aus: Regalkorpus 8R 2 x Schubkastenpaar</p> <p>B 91 H 154 T 45 cm</p> <p>0836</p> <p>mögliches Zubehör: Vollauszug pro Schubkasten 1 x 9191 Filzeinlage pro Schubkasten 1 x 9404 Flechtkörbe pro Nischenfach 1 x 9641 1er Set Holzbodenbel. 1 x 9331</p>				
 <p>bestehend aus: Regalkorpus 8R Schubkastenpaar Türenpaar</p> <p>B 91 H 154 T 45 cm</p> <p>0834</p> <p>mögliches Zubehör: Vollauszug pro Schubkasten 1 x 9191 Filzeinlage pro Schubkasten 1 x 9404</p>					 <p>bestehend aus: Regalkorpus 8R Schubkastenpaar Vitrinentürenpaar (Klarglas) H/G*</p> <p>B 91 H 154 T 45 cm</p> <p>0833 H/G*</p> <p>mögliches Zubehör: Vollauszug pro Schubkasten 1 x 9191 Filzeinlage pro Schubkasten 1 x 9404 2er Set Holzbodenbel. 1 x 9332 2er Set Glaskantenbel. 1 x 9532 Spiegelrückwand 1 x 9015</p>					 <p>bestehend aus: Regalkorpus 8R 2 x Schubkastenpaar Vitrinentür (Klarglas) H/G*</p> <p>B 91 H 154 T 45 cm</p> <p>Türanschlag links L0839/R0840 H/G* oder rechts = L/R</p> <p>mögliches Zubehör: Vollauszug pro Schubkasten 1 x 9191 Filzeinlage pro Schubkasten 1 x 9404 1er Set Holzbodenbel. 1 x 9331 1er Set Glaskantenbel. 1 x 9531 Spiegelrückwand 1 x 9014</p>				

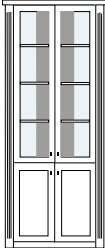
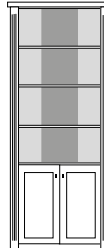
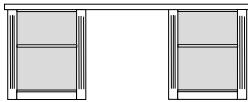
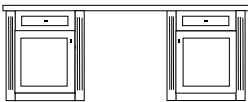
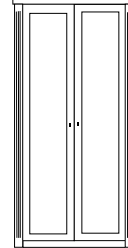

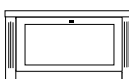
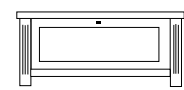

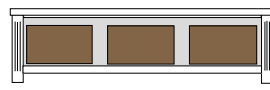
	PG 1	PG 2	PG 3	Farbmix		PG 1	PG 2	PG 3	Farbmix		PG 1	PG 2	PG 3	Farbmix
 <p>bestehend aus: Regalkorpus 8R Tür Vitrinentür (Klarglas) H/G*</p> <p>B 91 H 137 T 45 cm</p> <p>0858 H/G*</p> <p>mögliches Zubehör: Spiegelrückwand 1 x 9014 1er Set Holzbodenbel. 1 x 9331 1er Set Glaskantenbel. 1 x 9531</p>					 <p>bestehend aus: Regalkorpus 8R 2 x Schubkastenpaar Tür</p> <p>B 91 H 154 T 45 cm</p> <p>0859</p> <p>mögliches Zubehör: Vollauszug pro Schubkasten 1 x 9191 Filzeinlage pro Schubkasten 1 x 9404</p>					 <p>bestehend aus: 2 x Regalkorpus 8R Tür links + rechts 4R Vitrinentür 4R H/G* 2 x Schubkastenpaar</p> <p>B 142 H 154 T 45 cm</p> <p>0860 H/G*</p> <p>mögliches Zubehör: Spiegelrückwand 1 x 9009 1er Set Holzbodenbel. 1 x 9321 1er Set Glaskantenbel. 1 x 9521 Vollauszug pro Schubkasten 1 x 9191 Filzeinlage pro Schubkasten 1 x 9404</p>				
 <p>bestehend aus: 2 x Regalkorpus 8R Tür links + rechts 4R Vitrinentür links + rechts 4R</p> <p>B 165 H 154 T 45 cm</p> <p>0825 H/G*</p> <p>mögliches Zubehör: Spiegelrückwand 2 x 9014 1er Set Holzbodenbel. 2 x 9331 1er Set Glaskantenbel. 2 x 9531</p>					<p>Foto vorhanden</p>  <p>bestehend aus: 3 x Regalkorpus 8R Tür links + rechts 4R Vitrinentür links + rechts 4R 2 x Schubkastenpaar</p> <p>B 193 H 154 T 45 cm</p> <p>0826 H/G*</p> <p>mögliches Zubehör: Spiegelrückwand 2 x 9009 2er Set Holzbodenbel. 2 x 9322, 1 x 9332 2er Set Glaskantenbel. 2 x 9522 Vollauszug pro Schubkasten 1 x 9191 Filzeinlage pro Schubkasten 1 x 9404</p>					 <p>bestehend aus: 3 x Regalkorpus 8R Schubkastenpaar Tür links + rechts 8R Vitrinentürenpaar 6R</p> <p>B 193 H 154 T 45 cm</p> <p>0827 H/G*</p> <p>mögliches Zubehör: Vollauszug pro Schubkasten 1 x 9191 Filzeinlage pro Schubkasten 1 x 9404 Spiegelrückwand 1 x 9015 2er Set Holzbodenbel. 1 x 9332 2er Set Glaskantenbel. 1 x 9532</p>				

	PG 1	PG 2	PG 3	Farbmix		PG 1	PG 2	PG 3	Farbmix		PG 1	PG 2	PG 3	Farbmix
 <p>bestehend aus: Regalkorpus 10R</p> <p>B 70 H 190 T 45 cm</p> <p>1049</p> <p>mögliches Zubehör: 4er Set Holzbodenbel. 1 x 9324 Flechtkorb pro Nischenfach 1 x 9640</p>					 <p>bestehend aus: Regalkorpus 10R Tür 4R</p> <p>B 70 H 190 T 45 cm</p> <p>Türanschlag links oder rechts = L/R L1019/R1020</p> <p>mögliches Zubehör: Flechtkorb pro Nischenfach 1 x 9640 2er Set Holzbodenbel. 1 x 9322</p>	<p>Foto vorhanden</p>  <p>bestehend aus: Regalkorpus 10R Tür 4R Vitrinentür 6R H/G*</p> <p>B 70 H 190 T 45 cm</p> <p>Türanschlag links oder rechts = L/R L1021/R1022 H/G*</p> <p>mögliches Zubehör: Spiegelrückwand 1 x 9010 2er Set Holzbodenbel. 1 x 9322 2er Set Glaskantenbel. 1 x 9522</p>								
 <p>bestehend aus: Regalkorpus 10R 2 x Tür 4R Schubkastenpaar</p> <p>B 70 H 190 T 45 cm</p> <p>1014</p> <p>mögliches Zubehör: Vollauszug pro Schubkasten 1 x 9191 Filzeinlage pro Schubkasten 1 x 9402</p>					 <p>bestehend aus: Regalkorpus 10R</p> <p>B 93 H 190 T 45 cm</p> <p>1072</p> <p>mögliches Zubehör: Flechtkörbe pro Nischenfach 1 x 9641 4er Set Holzbodenbel. 1 x 9334</p>	 <p>bestehend aus: Regalkorpus 10R 2 x Schubkastenpaar Vitrinentürenpaar 8R H/G*</p> <p>B 93 H 190 T 45 cm</p> <p>1053 H/G*</p> <p>mögliches Zubehör: Vollauszug pro Schubkasten 1 x 9191 Filzeinlage pro Schubkasten 1 x 9404 3er Set Holzbodenbel. 1 x 9333 3er Set Glaskantenbel. 1 x 9533 Spiegelrückwand 1 x 9016</p>								
<p>Foto vorhanden</p>  <p>bestehend aus: Regalkorpus 10R Türenpaar 4R Vitrinentürenpaar 6R H/G*</p> <p>B 93 H 190 T 45 cm</p> <p>1057 H/G*</p> <p>mögliches Zubehör: Spiegelrückwand 1 x 9015 2er Set Holzbodenbel. 1 x 9332 2er Set Glaskantenbel. 1 x 9532</p>					<p>Foto vorhanden</p>  <p>BARFACH</p> <p>bestehend aus: Regalkorpus 10R Schubkastenpaar Klappe mit Barfach Weinglashalter Weinregal f. 18 Flaschen</p> <p>B 93 H 190 T 45 cm</p> <p>1062</p> <p>mögliches Zubehör: Vollauszug pro Schubkasten 1 x 9191 Filzeinlage pro Schubkasten 1 x 9404 Barfachbeleuchtung 1 x 9372 Flechtkörbe pro Nischenfach 1 x 9641</p>	 <p>BARFACH, SCHREIBFACH oder KLAPPE</p> <p>bestehend aus: Regalkorpus 10R Klappe mit Barfach oder Schreibfach Türenpaar 4R</p> <p>B 93 H 190 T 45 cm</p> <p>Klappe 1086 Klappe mit Barfach 1061 Klappe mit Schreibfach 1087</p> <p>mögliches Zubehör: Barfachbeleuchtung 1 x 9372 1er Set Holzbodenbel. 1 x 9331 Flechtkörbe pro Nischenfach 1 x 9641 Einbausteckdose mit 5m Kabel 1 x 9101 Einbau USB-Steckdose 1 x 9100</p>								











	PG 1	PG 2	PG 3	Farbmix		PG 1	PG 2	PG 3	Farbmix				
<p>Foto vorhanden</p>  <p>bestehend aus: Buffet mit Aufsatz</p> <p>B 172 H 197 T 30/45 cm</p> <p>1005</p> <p>mögliches Zubehör: Vollauszug pro Schubkasten 1 x 9191 Filzeinlage pro Schubkasten 1 x 9402</p>													
<p>Foto vorhanden</p>  <p>bestehend aus: Buffet mit 3-türigem Vitrinenaufsatz H/G*</p> <p>B 172 H 197 T 30/45 cm</p> <p>1004 H/G*</p> <p>mögliches Zubehör: Vollauszug pro Schubkasten 1 x 9191 Filzeinlage pro Schubkasten 1 x 9402 2er Set Holzbodenbel. 1 x 9352</p> <p>Keine Glaskantenbeleuchtung erhältlich</p>													
<p>Foto vorhanden</p>  <p>bestehend aus: Buffet mit Regalaufsatz</p> <p>B 119 H 197 T 30/45 cm</p> <p>1003</p> <p>mögliches Zubehör: 3er Set Holzbodenbel. 1 x 9343</p>													
<p>Foto vorhanden</p>  <p>bestehend aus: Buffet mit Vitrinenaufsatz H/G*</p> <p>B 119 H 197 T 30/45 cm</p> <p>1002 H/G*</p> <p>mögliches Zubehör: 2er Set Holzbodenbel. 1 x 9342 2er Set Glaskantenbel. 1 x 9542</p>													
<p>Foto vorhanden</p>  <p>bestehend aus: Buffet mit Vitrinenaufsatz H/G*</p> <p>B 113 H 215 T 40/45 cm</p> <p>1007 H/G*</p> <p>mögliches Zubehör: 1er Set Holzbodenbel. 1 x 9341 1er Set Glaskantenbel. 1 x 9541 Vollauszug pro Schubkasten 1 x 9191 Filzeinlage pro Schubkasten 1 x 9407</p>													
<p>Foto vorhanden</p>  <p>bestehend aus: Buffet mit Vitrinenaufsatz H/G*</p> <p>B 196 H 215 T 40/45 cm</p> <p>1008 H/G*</p> <p>mögliches Zubehör: Vollauszug pro Schubkasten 1 x 9191 Filzeinlage pro Schubkasten 1 x 9402 1er Set Holzbodenbel. 2 x 9321, 9331 1er Set Glaskantenbel. 2 x 9521, 9531</p>													

	PG 1	PG 2	PG 3	Farbmix		PG 1	PG 2	PG 3	Farbmix		PG 1	PG 2	PG 3	Farbmix
 <p>bestehend aus: Regalkorpus 12R Vitrinentür 8R Tür 4R B 70 H 226 T 45 cm</p> <p>Türanschlag links L1219/R1220 H/G* oder rechts = L/R</p> <p>mögliches Zubehör: 3er Set Holzbodenbel. 1 x 9323 3er Set Glaskantenbel. 1 x 9523 Spiegelrückwand 1 x 9011</p>					 <p>bestehend aus: Regalkorpus 12R Tür 4R Tür 8R B 70 H 226 T 45 cm</p> <p>Türanschlag links L1203/R1204 oder rechts = L/R</p>					 <p>bestehend aus: Regalkorpus 12R Türenpaar 4R Vitrinentürenpaar 8R H/G* B 93 H 226 T 45 cm</p> <p>1223 H/G*</p> <p>mögliches Zubehör: Spiegelrückwand 1 x 9016 3er Set Holzbodenbel. 1 x 9333 3er Set Glaskantenbel. 1 x 9533</p>				
 <p>bestehend aus: Regalkorpus 12R Türenpaar 4R Vitrinentürenpaar 8R H/G* B 113 H 226 T 45 cm</p> <p>1225 H/G*</p> <p>mögliches Zubehör: Spiegelrückwand 1 x 9017 3er Set Holzbodenbel. 1 x 9343 3er Set Glaskantenbel. 1 x 9543</p>					 <p>bestehend aus: Regalkorpus 12R Türenpaar 4R Türenpaar 8R B 113 H 226 T 45 cm</p> <p>1226</p> <p>B 93 H 226 T 45 cm</p> <p>1224</p>					 <p>bestehend aus: Regalkorpus 12R Türenpaar 4R B 113 H 226 T 45 cm</p> <p>1205</p> <p>mögliches Zubehör: 3er Set Holzbodenbel. 1 x 9343</p>				
 <p>bestehend aus: Schrank mit Vitrinenaufsatz H/G* Schiebetüren B 168 H 226 T 45 cm</p> <p>1006 H/G*</p> <p>mögliches Zubehör: 2er Set Holzbodenbel. 1 x 9352 Vollauszug pro Schubkasten 1 x 9191 Filzeinlage pro Schubkasten 1 x 9404 Keine Glaskantenbeleuchtung erhältlich</p>					<p>Foto vorhanden</p>  <p>bestehend aus: Regalkorpus 12R 2 x Türenpaar 4R B 208 H 226 T 45 cm</p> <p>1217</p> <p>mögliches Zubehör: 3er Set Holzbodenbel. 2 x 9343</p>					<p>Foto vorhanden</p>  <p>bestehend aus: 2 x Regalkorpus 12R 2 x Türenpaar 4R 2 x Vitrinentürenpaar 8R H/G* B 208 H 226 T 45 cm</p> <p>1218 H/G*</p> <p>mögliches Zubehör: 3er Set Holzbodenbel. 2 x 9343 3er Set Glaskantenbel. 2 x 9543 Spiegelrückwand 2 x 9017</p>				

EINZELMÖBEL
ECKEN & BÄNKE, SCHREIBTISCH








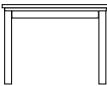










	PG 1	PG 2	PG 3	Farbmix	PG 1	PG 2	PG 3	Farbmix				
<p>Foto vorhanden</p>  <p>ECKE</p> <p>bestehend aus: Eckschrank 12R Vitrinentürenpaar 8R H/G* Türenpaar 4R B 76 H 226 T 76 cm 1268 H/G*</p> <p>mögliches Zubehör: LED Spot 1 x 9581 Funkfernbedienung 1 x 9185</p> <p>Keine Holzbodenbeleuchtung erhältlich, keine Glaskantenbeleuchtung erhältlich</p>					 <p>ECKE</p> <p>bestehend aus: Eckschrank 12R Türenpaar 4R B 76 H 226 T 76 cm 1269</p> <p>keine Holzbodenbeleuchtung erhältlich</p>							
<p>SCHREIBTISCH</p> <p>Foto vorhanden</p> <p>Seite 1</p>  <p>Seite 2</p>  <p>B 184 H 76 T 78 cm 0490</p> <p>mögliches Zubehör: Flechtkörbe pro Nischenfach 1 x 9642</p>					<p>KLEIDERSCHRANK</p>  <p>bestehend aus: Regalkorpus 12R Türenpaar 2 Einlegeböden, 1 Kleiderstange B 113 H 226 T 63 cm 1260</p>							
	PG 1	PG 2	PG 3	Farbmix	PG 1	PG 2	PG 3	Farbmix				
 <p>Bank mit Klappe B 68 H 48.4 T 45 cm 0208</p>  <p>Bank mit Klappe B 91 H 48.4 T 45 cm 0207</p>					 <p>Bank mit Klappe B 114 H 45 T 45 cm 0204</p>  <p>Bank mit Schubkasten B 114 H 45 T 45 cm 0205</p> <p>mögliches Zubehör: Filzeinlage für Schubk. 1 x 9407</p>				 <p>Bank B 158 H 45 T 45 cm 0203</p> <p>mögliches Zubehör: Flechtkörbe 3 x 9640</p>			

ZUBEHÖR
















	PG 1	PG 2	PG 3	Farbmix	PG 1	PG 2	PG 3	Farbmix	PG 1	PG 2	PG 3	Farbmix						
<p>CD Regal</p>  <p>für Korputiefe 30 & 40 cm, passend für ca. 75 CDs</p> <p>für 68 bzw. 70 cm breite Elemente 0241</p>  <p>für Korputiefe 30 & 40 cm, passend für ca. 114 CDs</p> <p>für 91 bzw. 93 cm breite Elemente 0243</p>																		
<p>WEINREGAL</p>  <p>nur für Korputiefe 40 cm, passend für 12 Flaschen</p> <p>für 68 bzw 70 cm breite Elemente 9131</p>  <p>nur für Korputiefe 40 cm, passend für 18 Flaschen</p> <p>für 91 bzw. 93 cm breite Elemente 9132</p>																		
									<p>WEINGLASHALTER</p>   <p>nur für Korputiefe 40 cm</p> <p>für 68 bzw. 70 cm breite Elemente mit 4 Halterungen für ca. 16 Gläser 9125</p> <p>für 91 bzw. 93 cm breite Elemente mit 6 Halterungen für ca. 28 Gläser 9126</p> <p>für 113 bzw. 119 cm breite Elemente mit 8 Halterungen für ca. 36 Gläser 9127</p>									
<p>ohne Rahmen: B 58.2 H 80 cm</p> <p>B 70 H 90 T 2.6 cm 0130</p> <p>ohne Rahmen: B 81.2 H 80 cm</p> <p>B 93 H 90 T 2.6 cm 0131</p> <p>ohne Rahmen: B 102.2 H 80 cm</p> <p>B 113 H 90 T 2.6 cm 0132</p> <p>ohne Rahmen: B 119.2 H 47 cm</p> <p>B 131 H 57 T 2.6 cm 0698</p>					<p>ohne Rahmen: B 144 H 90 T 2.6 cm ohne Rahmen: B 132.2 H 80 cm</p> <p>0135</p> <p>ohne Rahmen: B 58.2 H 135 cm</p> <p>B 70 H 145 T 2.6 cm 0139</p> <p>ohne Rahmen: B 58.2 H 170.2 cm</p> <p>B 70 H 180.2 T 2.6 cm 0140</p>													
									<p>WANDBOARD</p>  <p>B 74 H 7 T 21 cm 0151</p>  <p>B 119 H 23 T 21 cm 0152</p> <p>WANDREGAL</p>  <p>B 74 H 23 T 21 cm 0150</p>									
<p>SPIEGELRÜCKWÄNDE</p>  <p>FÜR BREITE 68 bzw. 70 cm</p> <p>FÜR BREITE 91 bzw. 93 cm</p> <p>FÜR BREITE 113 bzw. 119 cm</p>																		
Höhe der Vitrinentür			4R	6R	8R		12R			4R	6R	8R		4R	6R	8R	10R	12R
Bestell-Nr.			9009	9010	9011		9001			9014	9015	9016		9004	9005	9017	9006	9007

TISCHE
STÜHLE / BÄNKE / KLEIDERSCHRÄNKE

ALLE PREISE IN IDENT-PUNKTEN







	PG 1	PG 2	PG 3	Farbmix	PG 1	PG 2	PG 3	Farbmix	PG 1	PG 2	PG 3	Farbmix	
<p>COUCHTISCHE</p>  <p>Foto vorhanden B 80 H 45 T 80 cm 0390</p>  <p>B 120 H 45 T 70 cm 0391</p> <p>BEISTELLTISCH</p>  <p>B 60 H 45 T 60 cm 0389</p> <p>Sondertischmaße im Sonderbau möglich, Aufpreis 30% Höhenänderungen im Sonderbau bis H 50cm, Aufpreis + 10% bis H 65cm, Aufpreis + 20%</p>					<p>ESSTISCH AUSZIEHBAR</p>   <p>B 160/220 H 75 T 90 cm 0595</p>   <p>B 200/260/320 H 75 T 90 cm 0596</p>				<p>ESSTISCHE Fixmaß</p>  <p>Foto vorhanden B 100 H 75 T 100 cm 0590</p>  <p>Foto vorhanden B 160 H 75 T 90 cm 0591</p>  <p>B 190 H 75 T 90 cm 0599</p> <p>Maximale Tischgröße Typ 0599, alle darunter liegenden Sondermaße im Sonderbau möglich, Aufpreis 30%</p>				
<p>Foto vorhanden</p>  <p>Polster-Armlehnstuhl mit Keder & Holzfuß Lack weiß, Stoff 484 dark grey B 60 H 90.5 T 58.5 SH 50 ST 47 0389</p> <p>Foto vorhanden</p>  <p>Polster-Armlehnstuhl mit Keder dunkelbraun & Holzfuß kirschbaumfarbig oder Lack weiß, Stoff 01 nature B 60 H 90.5 T 58.5 SH 50 ST 47 0390</p>					<p>Foto vorhanden</p>  <p>Polster-Armlehnbank mit Keder & Holzfuß Lack weiß, Stoff 484 dark grey B 158 H 90.5 T 58.5 SH 50 ST 47 0391</p> <p>Foto vorhanden</p>  <p>Polster-Armlehnbank mit Keder dunkelbraun & Holzfuß kirschbaumfarbig oder Lack weiß, Stoff 01 nature B 158 H 90.5 T 58.5 SH 50 ST 47 0392</p>				<p>Foto vorhanden</p>  <p>Polster-Stuhl mit Holzfuß Lack weiß, Stoff Ontario Umbra-Grau B 60 H 90.5 T 58.5 SH 50 ST 47 0393</p> <p>Foto vorhanden</p>  <p>Polster-Bank mit Holzfuß Lack weiß, Stoff Ontario Umbra-Grau B 158 H 90.5 T 58.5 SH 50 ST 47 0394</p>				
<p>SESSEL</p> <p>Foto vorhanden</p>  <p>B 70 H 86 T 80 SH 50 ST 56 0395</p> <p>Sessel mit Steppung und Keder, Stoff laut Stoffmusterbuch: -Anthracite 8067 -Grey 8065 -Dolphin 8180 -Espresso 8123 -Shitake 8124 -Sky 8142 -Petrol 8056 -Navy 8049 -Moss 8059 -Ocre 8023</p>					<p>SOFA 2-SITZER</p> <p>Foto vorhanden</p>  <p>B 127 H 86 T 80 SH 50 ST 56 0396</p> <p>Sofa mit Steppung und Keder, Stoff laut Stoffmusterbuch: -Anthracite 8067 -Grey 8065 -Dolphin 8180 -Espresso 8123 -Shitake 8124 -Sky 8142 -Petrol 8056 -Navy 8049 -Moss 8059 -Ocre 8023</p>				<p>SOFA 3-SITZER</p> <p>Foto vorhanden</p>  <p>B 180 H 86 T 80 SH 50 ST 56 0397</p> <p>Sofa mit Steppung und Keder, Stoff laut Stoffmusterbuch: -Anthracite 8067 -Grey 8065 -Dolphin 8180 -Espresso 8123 -Shitake 8124 -Sky 8142 -Petrol 8056 -Navy 8049 -Moss 8059 -Ocre 8023</p>				

ZUBEHÖR

	PG 1	PG 2	PG 3	Farbmix		PG 1	PG 2	PG 3	Farbmix		PG 1	PG 2	PG 3	Farbmix	
<p>EINBAUSTECKDOSE</p>  <p>Einbausteckdose inkl. 5m Kabel, für Abdeckplatten oder hinter Klappen mit Schreibfachausstattung</p> <p>9101</p>					<p>FUSSTRITTSCHALTER</p>  <p>Wird bei Bestellung von Holzbodenbeleuchtung, Glaskantenbeleuchtung & LED Spots automatisch mitgeliefert</p>					<p>INFRAROT-WEITERLEITUNG</p>  <p>Für die Weiterleitung von IR Signalen für HIFI-Geräte hinter geschlossenen Fronten.</p> <p>9186</p>					
<p>USB EINBAU-STECKDOSE</p> <p>2-fach USB Steckdose inkl. Trafo, für Abdeckplatten oder hinter Klappen mit Schreibfachausstattung</p>  <p>9100</p>					<p>FUNKFERNBEDIENUNG</p>  <p>Funkfernbedienung mit Dimmfunktion als Ersatz für den Fußtrittschalter</p> <p>9185</p> <p>CONTROLLER zusätzlicher Controller zur Steuerung weiterer (getrennt) stehender Möbel mit Beleuchtung</p> <p>9184</p>					<p>INDUKTIVE EINBAU-LADESTATION</p> <p>verdeckt eingelassen in die Abdeckplatte. Zum unsichtbaren Aufladen mit Qi-Standard. Inkl. 1,5 m Anschlussleitung mit USB Stecker Typ A. Inkl. Netzteil und Eurostecker. Betriebsspannung 5-12 Volt DC. Reichweite max. 4 mm.</p> <p>9189</p>					
<p>ABLAGE-MULDE</p> <p>In Abdeckplatten können beflochte (schwarz) Ablageflächen eingelassen werden.</p>  <p>9151</p> <p>rund Ø 14 cm H 0,6 cm</p> <p>Position: Abstand Vorderkante 10 cm Abstand rechte Kante 10 cm</p>					<p>VOLLAUSZUG FÜR SCHUBKÄSTEN</p>  <p>pro Schubkasten 9191</p>					<p>KABELDURCHLASS</p>  <p>Innenmaß 19.7 x 3.4 cm</p> <p>9103</p>					
<p>9152</p> <p>eckig B 10 cm H 0,6 cm T 20 cm</p> <p>Position: Abstand Vorderkante 12,5 cm Abstand linke Kante 12,5 cm</p>					<p>FILZEINLAGE FÜR SCHUBKÄSTEN</p>  <p>Schrankbreite 68 cm 9402 Schrankbreite 91 cm 9404 Schrankbreite 111 cm 9407</p>					<p>9104</p>  <p>Ø 6 cm</p>					
<p>9153</p> <p>eckig B 20 cm H 0,6 cm T 30 cm</p> <p>Position: Abstand Vorderkante 7,5 cm Abstand linke Kante 7,5 cm</p>			23												
<p>FLECHKORB FÜR COUCHTISCH</p>  <p>B 48 H 13 T 48 cm</p> <p>9644</p>					<p>FLECHKÖRBE FÜR NISCHENFÄCHER</p>  <p>B 40 H 25 T 32 cm für Tiefe 40 cm 9640</p>  <p>B 31 H 25 T 32 cm für Tiefe 40 cm 9641</p>					<p>FLECHKÖRBE FÜR NISCHENFÄCHER</p>  <p>B 40 H 25 T 22 cm für Tiefe 30 cm 9642</p>  <p>B 31 H 25 T 22 cm für Tiefe 30 cm 9643</p>					





BELEUCHTUNG

ALLE PREISE IN IDENT-PUNKTEN

HOLZBODEN- BELEUCHTUNG LED		LED SPOT						MINI-SPOT						BELEUCHTUNG SCHREIBFACH / BARFACH					
<p>Für Buffet 1004 und Vitrine 1006</p>  <p>Dieser Artikel beinhaltet die eingelassene Stromschiene und den erforderlichen Trafo. Energieverbrauch 2,2 kWh / 1000 h</p>		 <p>An einen Trafo können bis zu 6 Spots angeschlossen werden. Bitte bestellen Sie die gewünschte Anzahl von Spots pro kompletter Schrankkombination. Bei Einzelmöbeln pro Schrank. Energieverbrauch 2,2 kWh / 1000 h Ø 5,6 cm</p>						 <p>Energieverbrauch 1,5 W / 100 lm/W Größe: 3,2 cm; Ø 1,6cm</p> <p>1 Spot inkl. eingelassener Stromschiene und dem erforderlichen Trafo</p> <p>9363</p> <p>1 Spot Wenn bereits Stromschiene wegen einer weiteren Beleuchtung vorhanden ist</p> <p>9364</p>						<p>Indirekte Holzbodenbeleuchtung eingelassen, für Fachbreiten 69 und 92 cm,</p>  <p>L610 mm</p> <p>9372</p>					
Anzahl der beleuchteten Böden	2	1	2	3	4	5	6	1	2	3	4	5	6	1	2	3	4	5	6
Bestell-Nr.	9352	9581	9582	9583	9584	9585	9586												
		FÜR BREITE 68 bzw. 70 cm						FÜR BREITE 91 bzw. 93 cm						FÜR BREITE 113 bzw. 119 cm					
<p>GLASKANTEN- BELEUCHTUNG LED</p>  <p>Dieser Artikel beinhaltet die eingelassene Stromschiene und den erforderlichen Trafo pro Regalelement. Die Anzahl der Glaskantenbeleuchtungen bitte pro Regalelement bestellen. Energieverbrauch 3,3 kWh / 1000 h</p>																			
Anzahl der beleuchteten Böden		1	2	3	4	5	6	1	2	3	4	5	6	1	2	3	4	5	6
Bestell-Nr.		9521	9522	9523	9524	9525	9526	9531	9532	9533	9534	9535	9536	9541	9542	9543	9544	9545	9546
		FÜR BREITE 68 bzw. 70 cm						FÜR BREITE 91 bzw. 93 cm						FÜR BREITE 113 bzw. 119 cm					
<p>HOLZBODEN- BELEUCHTUNG LED</p>  <p>Dieser Artikel beinhaltet die eingelassene Stromschiene und den erforderlichen Trafo pro Regalelement. Die Anzahl der Holzbodenbeleuchtungen bitte pro Regalelement bestellen. Energieverbrauch 2,2 kWh / 1000 h</p>																			
Anzahl der beleuchteten Böden		1	2	3	4	5	6	1	2	3	4	5	6	1	2	3	4	5	6
Bestell-Nr.		9321	9322	9323	9324	9325	9326	9331	9332	9333	9334	9335	9336	9341	9342	9343	9344	9345	9346

ZUBEHÖR

ALLE PREISE IN IDENT-PUNKTEN

für TIEFE 40 cm		für TIEFE 30 cm	
<p>GLAS EINLEGEBÖDEN (zusätzlich)</p>  <p>Klarglasboden in 8 mm Stärke</p> <p>für 68/70 cm breite Elemente 9070 für 91/93 cm breite Elemente 9071 für 113/119 cm breite Elemente 9074</p>		<p>GLAS EINLEGEBÖDEN (zusätzlich)</p>  <p>Klarglasboden in 8 mm Stärke</p> <p>für 68/70 cm breite Elemente 9072 für 91/93 cm breite Elemente 9073 für 113/119 cm breite Elemente 9075</p>	
<p>HOLZ EINLEGEBÖDEN (zusätzlich)</p>  <p>Lackierter Boden in 26 mm Stärke</p> <p>für 68/70 cm breite Elemente 3602 für 91/93 cm breite Elemente 3603 für 113/119 cm breite Elemente 3604</p>		<p>HOLZ EINLEGEBÖDEN (zusätzlich)</p>  <p>Lackierter Boden in 26 mm Stärke</p> <p>für 68/70 cm breite Elemente 2602 für 91/93 cm breite Elemente 2603 für 113/119 cm breite Elemente 2604</p>	

Bodenbohrungen:

Alle Korpusse werden standardmäßig mit Gruppenbohrungen (3 Löcher pro Boden) geliefert. Auf Wunsch können Reihenlochbohrungen oder Positionsbohrungen (1 Loch) gegen Aufpreis geliefert werden.

Mehrpreis für Reihenlochbohrung oder Positionsbohrungen pro Korpus 6 IDENT

SONDERANFERTIGUNGEN

Grundsätzlich können alle Korpusse höhen-, breiten und tiefengekürzt werden, ausgenommen sind Korpusse mit Schubkastenkombinationen.

Weitere Sonderanfertigungen gerne auf Anfrage.

HÖHENKÜRZUNG pro Korpus

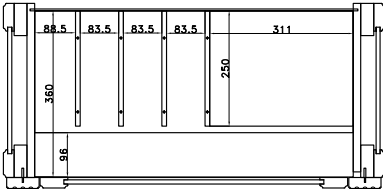
BREITENKÜRZUNG pro Korpus

TIEFENKÜRZUNG pro Korpus

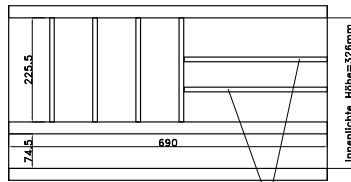
Sonderfarbkombinationen aus den angebotenen Farben Lack weiss, Lack stone, Asteiche und Cognac antik
pro Kommission

Schreibfachausstattung (lichte Innenbreite 690 mm)

Draufsicht (von oben)



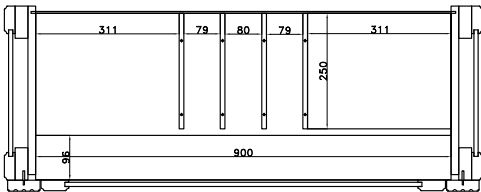
Frontansicht (von vorn)



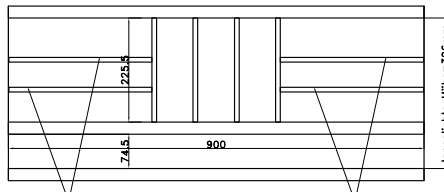
Variabel einstellbar
über Lochreihen-
bohrung

Schreibfachausstattung (lichte Innenbreite 900 mm)

Draufsicht (von oben)



Frontansicht (von vorn)

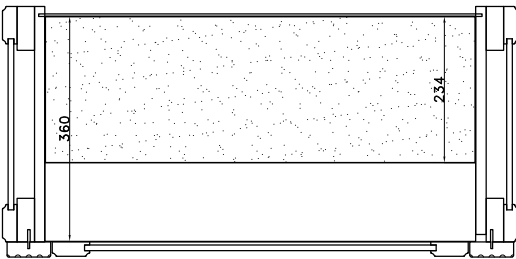


Variabel einstellbar
über Lochreihen-
bohrung

Variabel einstellbar
über Lochreihen-
bohrung

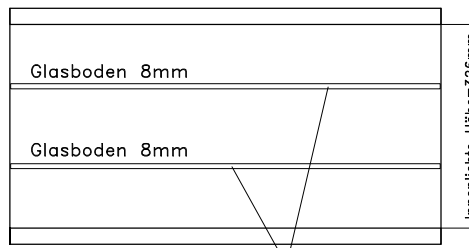
Barfachausrüstung (lichte Innenbreite 690 mm)

Draufsicht (von oben)



Glasbodentiefe 234mm

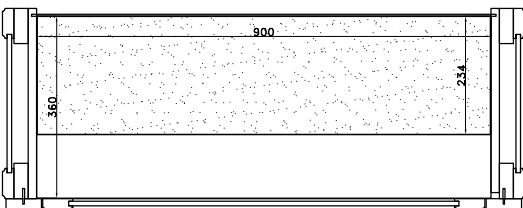
Frontansicht (von vorn)



Variabel einstellbar
über Lochreihen-
bohrung

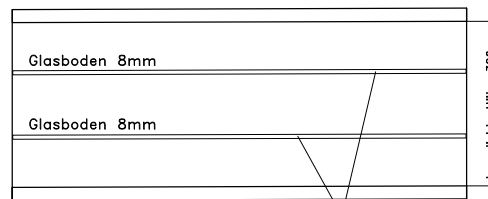
Barfachausrüstung (lichte Innenbreite 900 mm)

Draufsicht (von oben)



Glasbodentiefe 234mm

Frontansicht (von vorn)



Variabel einstellbar
über Lochreihen-
bohrung

**TECHNISCHE DATEN
MAISONETTE**



Lack:	Die Umwelt soll erhalten bleiben und vor noch größerem Schaden bewahrt werden. Wir verwenden Wasserlacke anstelle der sonst üblichen organischen Lösungsmittel. Der Umwelt zuliebe! Fronten, Blenden, Abschlusseiten, Platten und Sockel sowie Einlegeböden sind lackiert.
Furnier:	Furniere gehören zu dem Wertvollsten, was man aus Holz herstellen kann. Der natürliche Wuchs der Jahresringe, die Maserung und die Farbe machen jedes Furnier zum wertvollen Unikat. Fronten, Blenden, Abschlusseiten, Platten und Sockel sowie Einlegeböden sind furniert.
Abschluss- bzw. Außenseiten:	Mit Profilierung in Frontoptik
Vitrinen:	Türen in Klarglas mit Facettschliff. Bei mehrfarbiger Bestellung erhalten Sie die Rückwand in der ausgewählten Akzentfarbe. Bürstendichtung.
Spiegel:	Alle Vitrinen können auf Wunsch mit einem Spiegel ausgestattet werden.
Türen:	Türbänder in Ganzmetallausführung Nickel matt veredelt und mit Dämpfung.
Schubkästen:	Sind mit kugelgelagerten Unterflurauszügen (max. 15 kg/Kasten) mit Selbsteinzug und Dämpfung ausgestattet, zusätzlich bieten wir Ihnen passende Einlagen aus Filz an.
Filzeinlagen für Schubkästen:	Schwarze Filzmatten als Einlage für Schubkästen, verschiedene Größen erhältlich.
Holz-Einlegeböden:	Lackiert oder furniert, bei der Farbe Cognac antik furniert und gebeizt.
Glas-Einlegeböden:	Klarglas, max. Belastung: 10 kg
Beleuchtung:	Leuchtmittel LED, zur Wahl stehen Glasbodenbeleuchtung oder Holzbodenbeleuchtung sowie Einbau-LED Strahler. Alle Vitrinen können mit einer speziell entwickelten Glasboden bzw. Holzbodenbeleuchtung inkl. Stromschienenführung ausgestattet werden. Mit Hilfe der Stromschiene, die in die Korpusseite eingelassen ist, kann der Glas-/Holzboden jederzeit in der Höhe verstellt werden.
Funkfernbedienung:	Kann als Alternative zum standardmäßigen Fußschalter eingesetzt werden.
Tische:	Zum Programm sind passende Couchtische und Esstische erhältlich, zu den Couchtischen bieten wir Ihnen entsprechende Flechtkörbe an.
Flechtkörbe:	Vollweide lackiert mit Stoff-Inlay, 2 Griffmulden pro Korb. Für offene Regalfächer oder Couchtische.
Barfach- und Schreibfach-Ausstattung Weinglshalter Flechtkorb Funkfernbedienung	
Montagegrad:	Teilmontiert! Das bedeutet, die Korpusse sind montiert und mit Fronten versehen. An die einzelnen Korpusse müssen jedoch noch Außenseiten, Sockel, Lisenen und ggf. Abdeckplatten montiert werden. Sofern es sich um Zusammenstellungen wie Wohnwände bzw. Bücherwände oder auch Side- & Highboards handelt, müssen auch die einzelnen Korpusse verbunden werden.

