

Möbel LETZ

Finden und Wohlfühlen



Typenplan

Fiona von Paldi - Standregal kreideweiß - mit 4 Böden

Wichtiger Hinweis für Sie

Etwaige Hinweise des Herstellers in dieser Produktinformation, die sich auf die Gewährleistung beziehen, haben für Sie keinerlei Bindungswirkung und können von Ihnen ignoriert werden. Ihre gesetzlichen Gewährleistungsrechte als Verbraucher uns gegenüber, als Ihrem Verkäufer, werden dadurch in keiner Weise berührt oder eingeschränkt. Sie können sich wegen aller Mängel jederzeit an uns wenden. Darüber hinaus gehende Herstellergarantien bleiben natürlich unberührt. Dieser Artikel wird hergestellt von PAIDI Möbel GmbH, Hauptstraße 87, 97840 Hafenlohr, Deutschland, info@paldi.de

Möbel Letz GmbH
Am Gewerbepark 11
06895 Zahna-Elster

Tel.: 035383 - 6018 50

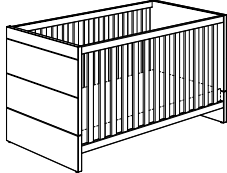
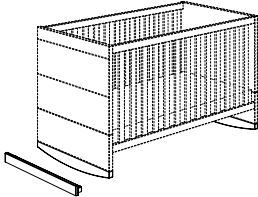
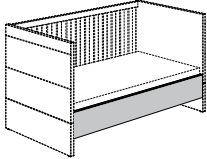
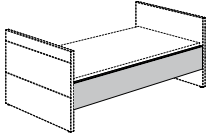
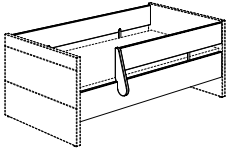
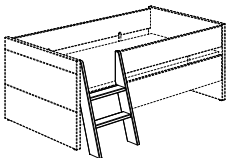
Fax.: 035383 - 6018 17

Fiona

Korpus + Front: Kreideweiß

Betten: Kreideweiß, Häupter aus stabilen Verbundplatten in Kreideweiß

5

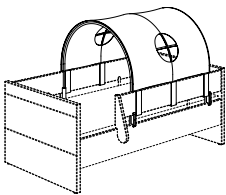

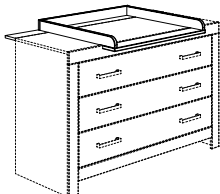
| Type | Beschreibung | Artikel- Nummer |
|---|--|---|
| Kinderbett  (z) | 70 x 140 cm AIRWELL®-Comfort Mit 2 Schlupfsprossen Federleistenrost 4-fach höhenverstellbar Außenmaße ca.: L / B / H in cm 145,0 / 75,8 / 79,9 | 131 904 1 <div style="border: 1px solid black; padding: 5px; text-align: center;"> Kinderbett-Matratzen finden Sie auf Seite 288. </div> |
|  (z) | Set für Wiegefunktion inklusive Wiegestopp bestehend aus 2 Wiegeelementen und 1 Wiegestopp Außenmaße ca.: L / B / H in cm 75,8 / 3,0 / 8,0 Kinderbett + Wiegeelemente : H 87,9 cm | 231 001 1 |
| (z)  Kindersofa hoch  Juniorbett | Umbauseiten (2 Stück) für den Umbau vom Kinderbett zum Kindersofa hoch oder Juniorbett Kreideweiß Außenmaße ca.: L / H / T in cm 139,0 / 18,4 / 2,2 <div style="border: 1px solid black; padding: 5px; text-align: center;"> ACHTUNG! Umbau zum Kindersofa hoch nur mit Kinderbetten ab Produktion 2017 (Art.-Nr. 131 904 1) möglich. </div> | 231 101 1 |
| Sicherheits-Set  (z) Juniorstufe | Sicherheits-Set 70 x 140 cm Kreideweiß für den Umbau vom Kinderbett zu Juniorstufe, Kindersofa hoch bzw. niedrig 2 Bettseiten, 1 Schutzseite und 1 Absturzsicherung Außenmaße ca.: L 139,0 cm | 219 970 1 |
| Ergänzungen zum Sicherheits-Set  (z) | Leiter Kreideweiß steht 18,6 cm von der Bettseite ab, T = 93,8 cm | 219 971 1 |

Fiona

Korpus + Front: Kreideweiß

Betten: Kreideweiß, Häupter aus stabilen Verbundplatten in Kreideweiß





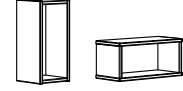
5

| Type | Beschreibung | Artikel-Nummer | | | | | | | | | | | | | | | | | | | | | | | | | | | | | | | | | | | | | |
|--|--|---|--|-----------|--------------|-------|---|-----------|----------------|---|-----------|----------------|----|---------------|----------------|----|----------------|----------------|----|----------------|----------------|----|-----------------|----------------|----|--------------------|----------------|----|-------------|----------------|----|----------------|----------------|----|------------------|----------------|----|-----------------------|----------------|
| <p>Ergänzungen zum Sicherheits-Set</p>  <p>(z)</p> | <p>Spielzelt in 11 verschiedenen Farbkombinationen siehe Tabelle unten</p> <p>100% Baumwolle</p> <p>Außenmaße ca.: L / H / T in cm 77,0 / 37,0 / 75,0</p> <p>Befestigung in weiß</p> | <p>119 440 1*</p> | | | | | | | | | | | | | | | | | | | | | | | | | | | | | | | | | | | | | |
| <p>* Geben Sie zur Artikel-Nr. eine Stoff-Nr. aus der Stoff-Kollektion an.</p> <table border="1"> <thead> <tr> <th>Stoff-Nr.</th> <th>Farbstellung</th> <th>Stoff</th> </tr> </thead> <tbody> <tr> <td>6</td> <td>Grün/Weiß</td> <td>100% Baumwolle</td> </tr> <tr> <td>8</td> <td>Rosé/Weiß</td> <td>100% Baumwolle</td> </tr> <tr> <td>10</td> <td>Hellblau/Weiß</td> <td>100% Baumwolle</td> </tr> <tr> <td>11</td> <td>Brombeere/Weiß</td> <td>100% Baumwolle</td> </tr> <tr> <td>31</td> <td>Kiwigrün/Taupe</td> <td>100% Baumwolle</td> </tr> <tr> <td>32</td> <td>Taupe/Anthrazit</td> <td>100% Baumwolle</td> </tr> <tr> <td>34</td> <td>Hellblau/Anthrazit</td> <td>100% Baumwolle</td> </tr> <tr> <td>35</td> <td>Türkis/Weiß</td> <td>100% Baumwolle</td> </tr> <tr> <td>37</td> <td>Anthrazit/Weiß</td> <td>100% Baumwolle</td> </tr> <tr> <td>38</td> <td>Pastellgrün/Weiß</td> <td>100% Baumwolle</td> </tr> <tr> <td>39</td> <td>Pastellgrün/Anthrazit</td> <td>100% Baumwolle</td> </tr> </tbody> </table> <p>alle Stoffe bei 30 °C waschbar</p> | | | | Stoff-Nr. | Farbstellung | Stoff | 6 | Grün/Weiß | 100% Baumwolle | 8 | Rosé/Weiß | 100% Baumwolle | 10 | Hellblau/Weiß | 100% Baumwolle | 11 | Brombeere/Weiß | 100% Baumwolle | 31 | Kiwigrün/Taupe | 100% Baumwolle | 32 | Taupe/Anthrazit | 100% Baumwolle | 34 | Hellblau/Anthrazit | 100% Baumwolle | 35 | Türkis/Weiß | 100% Baumwolle | 37 | Anthrazit/Weiß | 100% Baumwolle | 38 | Pastellgrün/Weiß | 100% Baumwolle | 39 | Pastellgrün/Anthrazit | 100% Baumwolle |
| Stoff-Nr. | Farbstellung | Stoff | | | | | | | | | | | | | | | | | | | | | | | | | | | | | | | | | | | | | |
| 6 | Grün/Weiß | 100% Baumwolle | | | | | | | | | | | | | | | | | | | | | | | | | | | | | | | | | | | | | |
| 8 | Rosé/Weiß | 100% Baumwolle | | | | | | | | | | | | | | | | | | | | | | | | | | | | | | | | | | | | | |
| 10 | Hellblau/Weiß | 100% Baumwolle | | | | | | | | | | | | | | | | | | | | | | | | | | | | | | | | | | | | | |
| 11 | Brombeere/Weiß | 100% Baumwolle | | | | | | | | | | | | | | | | | | | | | | | | | | | | | | | | | | | | | |
| 31 | Kiwigrün/Taupe | 100% Baumwolle | | | | | | | | | | | | | | | | | | | | | | | | | | | | | | | | | | | | | |
| 32 | Taupe/Anthrazit | 100% Baumwolle | | | | | | | | | | | | | | | | | | | | | | | | | | | | | | | | | | | | | |
| 34 | Hellblau/Anthrazit | 100% Baumwolle | | | | | | | | | | | | | | | | | | | | | | | | | | | | | | | | | | | | | |
| 35 | Türkis/Weiß | 100% Baumwolle | | | | | | | | | | | | | | | | | | | | | | | | | | | | | | | | | | | | | |
| 37 | Anthrazit/Weiß | 100% Baumwolle | | | | | | | | | | | | | | | | | | | | | | | | | | | | | | | | | | | | | |
| 38 | Pastellgrün/Weiß | 100% Baumwolle | | | | | | | | | | | | | | | | | | | | | | | | | | | | | | | | | | | | | |
| 39 | Pastellgrün/Anthrazit | 100% Baumwolle | | | | | | | | | | | | | | | | | | | | | | | | | | | | | | | | | | | | | |
| <p>Kommode breit</p>  <p>(v)</p> | <p>3 Schubkästen mit Facheinteilung, oberer Schubkasten mit Vollauszug</p> <p>Griffe Chrom matt</p> <p>Griffe Chrom glänzend</p> <p>Außenmaße ca.: B / H / T in cm 147,2 / 91,9 / 55,3</p> | <p>131 510 1</p> <p>131 510 2</p> | | | | | | | | | | | | | | | | | | | | | | | | | | | | | | | | | | | | | |
| <p>Wickelaufsatz breit</p>  <p>(z)</p> | <p>Ablage hinten 147,2 cm breit</p> <p>Außenmaße ca.: B / H / T in cm 147,2 / 2,2 (9,5) / 78,1</p> <p>Wickelfläche ca.: B 84,2 / T 76,2 cm</p> | <p>131 721 1</p> | | | | | | | | | | | | | | | | | | | | | | | | | | | | | | | | | | | | | |
| <p>Den Kopfschutz für den Wickelaufsatz finden Sie auf Seite 296.</p> | | | | | | | | | | | | | | | | | | | | | | | | | | | | | | | | | | | | | | | |

Fiona



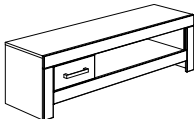
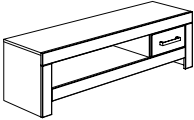
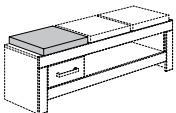
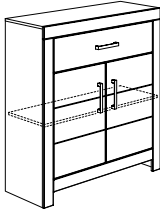
Korpus + Front: Kreideweiß
Betten: Kreideweiß, Häupter aus stabilen Verbundplatten in Kreideweiß

5

| Type | Beschreibung | Artikel- Nummer | |
|---|--|--|--|
| Kommode schmal  (v) | 3 Schubkästen, oberer Schubkasten mit Vollauszug Außenmaße ca.: B / H / T in cm 110,0 / 91,9 / 55,3 Schubkasten-Einsatz mit Utensilienschale 1 Stück passt in einen Schubkasten Ablage hinten 110,0 cm breit Außenmaße ca.: B / H / T in cm 110,0 / 2,2 (9,5) / 78,1 Wickelfläche ca.: B 84,2 / T 76,2 cm | Griffe Chrom matt 131 550 1 | |
| | | Griffe Chrom glänzend 131 550 2 | |
| Wickelaufsatz schmal  (z) | | 131 711 1 | |
| Den Kopfschutz für den Wickelaufsatz finden Sie auf Seite 296. | | | |
| Nachtkommode  (a) | 1 Schubkasten Außenmaße ca.: B / H / T in cm 53,1 / 40,7 / 39,3 | Griff Chrom matt 131 581 1 Griff Chrom glänzend 131 581 2 | |
| Wandbox quadratisch  (a) | Nur für die Montage an der Wand geeignet! Außenmaße ca.: B / H / T in cm 35,0 / 35,0 / 18,7 | Kreideweiß 217 252 1 | |
| | | Kreideweiß 217 251 1 | |
| rechteckig  (a) | kann quer oder hochkant montiert werden Nur für die Montage an der Wand geeignet! Außenmaße ca.: B / H / T in cm 40,0 / 18,5 / 18,7 | | |



Fiona

Korpus + Front: Kreideweiß
Betten: Kreideweiß, Häupter aus stabilen Verbundplatten in Kreideweiß

| Type | Beschreibung | Artikel- Nummer | |
|---|--|--|--|
| Wandregale (z)  (z)  | 1 Boden Außenmaße ca.: B / H / T in cm 70,0 / 11,5 / 19,8 | 131 701 1 | |
| | 1 Boden Außenmaße ca.: B / H / T in cm 110,0 / 11,5 / 19,8 | 131 702 1 | |
| Lowboard (a)   | 1 Schubkasten 1 Mittelwand 1 offenes Fach 3 Kabeldurchlässe in der Rückwand Der Schubkasten kann auch rechts eingebaut werden. Außenmaße ca.: B / H / T in cm 147,2 / 40,7 / 39,3 | Griff Chrom matt Griff Chrom glänzend | 131 170 1 131 170 2 |
| | <div style="border: 1px solid black; padding: 5px; display: inline-block;"> Sitzkissen finden Sie auf Seite 297. </div>  | | |
| Highboard (v)  | 1 Schubkasten 2 Türen 1 Einlegeboden Außenmaße ca.: B / H / T in cm 110,0 / 114,7 / 39,3 | Griffe Chrom matt Griffe Chrom glänzend | 131 501 1 131 501 2 |

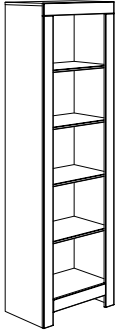
Fiona

Korpus + Front: Kreideweiß
Betten: Kreideweiß, Häupter aus stabilen Verbundplatten in Kreideweiß

| Type | Beschreibung | Artikel- Nummer | |
|--|---|---|---|
| Vitrinen  (v) Hinweis: Türanschlag links | <p style="text-align: right;">Griff Chrom matt</p> <p style="text-align: right;">Griff Chrom glänzend</p> <p>1 Glastür (Einscheiben-Sicherheitsglas ESG) 2 Glasböden mit Beleuchtung 1 Holztür mit "Push to open"-Funktion 1 Einlegeboden</p> <p>Außenmaße ca.: B / H / T in cm 63,1 / 205,3 / 39,3</p> | <p style="text-align: right;">131 650 1</p> <p style="text-align: right;">131 650 2</p> | |
| |  (v) Hinweis: Türanschlag rechts | <p style="text-align: right;">Griff Chrom matt</p> <p style="text-align: right;">Griff Chrom glänzend</p> <p>1 Glastür (Einscheiben-Sicherheitsglas ESG) 2 Glasböden mit Beleuchtung 1 Holztür mit "Push to open"-Funktion 1 Einlegeboden</p> <p>Außenmaße ca.: B / H / T in cm 63,1 / 205,3 / 39,3</p> | <p style="text-align: right;">131 652 1</p> <p style="text-align: right;">131 652 2</p> |
| <p>2er-Set LED-Glaskanten-Leuchte zum Aufschieben auf die hintere Glasbodenkante, 2 x 2,7 Watt, warmweiß, 2 Meter Zuleitung, inklusive Fußschalter und Netzadapter 100-240V, 50-60Hz/15VDC</p> <p>Lumen: 2x 224 lm</p> <p>L 59,0 cm</p> | | | |

Fiona

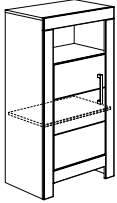
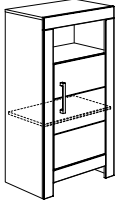
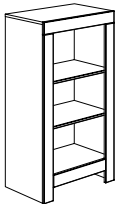
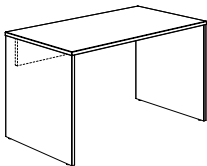
Korpus + Front: Kreideweiß
Betten: Kreideweiß, Häupter aus stabilen Verbundplatten in Kreideweiß

| Type | Beschreibung | Artikel- Nummer | |
|--|---|--|--|
| Standregale  (v) | 4 Einlegeböden Außenmaße ca.: B / H / T in cm 63,1 / 205,3 / 39,3 | 131 610 1 | |
| | Tür für das Regal 131 610 1 kann links oder rechts angeschlagen werden Griff Chrom matt Griff Chrom glänzend Außenmaße ca.: B / H / T in cm 46,5 / 180,3 / 1,6 | 231 605 1 231 605 2 | |
| | 9 offene Fächer Außenmaße ca.: B / H / T in cm 141,2 / 128,1 / 39,3 | 131 600 1 | |

5

Fiona

Korpus + Front: Kreideweiß
Betten: Kreideweiß, Häupter aus stabilen Verbundplatten in Kreideweiß

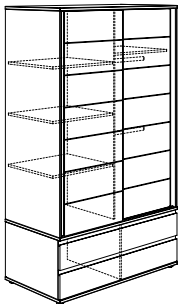
| Type | Beschreibung | Artikel- Nummer | | |
|---|--|--|--|--|
| Standregale  (v) Hinweis: Türanschlag links | 1 offenes Fach 1 Tür 1 Einlegeboden Außenmaße ca.: B / H / T in cm 63,1 / 114,7 / 39,3 Griff Chrom matt Griff Chrom glänzend | 131 505 1 131 505 2 | | |
| |  (v) Hinweis: Türanschlag rechts | 1 offenes Fach 1 Tür 1 Einlegeboden Außenmaße ca.: B / H / T in cm 63,1 / 114,7 / 39,3 Griff Chrom matt Griff Chrom glänzend | 131 507 1 131 507 2 | |
| |  (v) | 2 Einlegeböden Außenmaße ca.: B / H / T in cm 63,1 / 114,7 / 39,3 | 131 620 1 | |
| Schreibtisch  (v) | Kreideweiß Außenmaße ca.: B / H / T in cm 130,0 / 72,7 / 70,0 | 131 750 1 | | |

Fiona

Korpus + Front: Kreideweiß

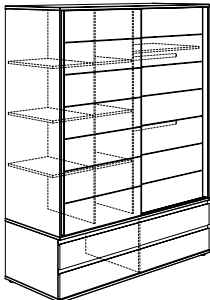
Betten: Kreideweiß, Häupter aus stabilen Verbundplatten in Kreideweiß

5

| Type | Beschreibung | Artikel-Nummer | |
|---|---|------------------|--|
| <p>Schiebetürenschränk 2T2S</p> <p>schmal</p>  <p>(v)</p> <p>Die Schiebetüren fahren komplett hintereinander durch (100 % Facheingriff)</p> | <p>2 Schiebetüren 2 Schubkästen 1 Mittelwand 4 Einlegeböden 2 Kleiderstangen</p> <p>Außenmaße ca.: B / H / T in cm 123,5 / 206,8 / 62,6</p> | 131 102 1 | |
| | <p>zusätzlicher Einlegeboden Außenmaße ca.: B / H / T in cm 59,1 / 1,6 / 51,3</p> | 231 923 4 | |
| | <p>zusätzliche Kleiderstange L 58,6 cm</p> | 222 704 5 | |
| | <p>Wäschefach-Unterteilung Kreideweiß passt hinter die linke und rechte Tür (rechts nur in Verbindung mit zus. 231 923 4)</p> | 261 876 9 | |
| | <p>Schubkasten-Set 2S Kreideweiß passt hinter die linke und rechte Tür, mit 2 Schubkästen und 1 Utensilienschale</p> | 261 880 3 | |
| | <p>Schubkasten-Einsatz mit Utensilienschale 1 Stück passt in einen Schubkasten</p> | 261 990 0 | |
| | <p>LED-Leuchte "Lucky Lite" Akku betrieben (per USB-A wiederaufladbar), zur Montage innerhalb von Schränken, mit Bewegungsmelder</p> | 209 100 9 | |

Fiona

Korpus + Front: Kreideweiß
Betten: Kreideweiß, Häupter aus stabilen Verbundplatten in Kreideweiß

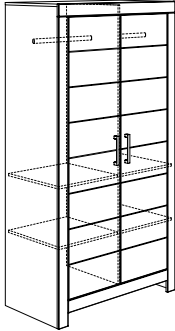

| Type | Beschreibung | Artikel-Nummer | |
|---|--|-------------------------|--|
| <p>Schiebetürenschränk 2T2S</p> <p>breit</p>  <p>(v)</p> <p>Die Schiebetüren fahren komplett hintereinander durch (100 % Facheingriff)</p> | <p>2 Schiebetüren 2 Schubkästen (Farbauswahl siehe unten) 2 Mittelwände 6 Einlegeböden, schmal 1 Einlegeboden, breit 2 Kleiderstangen</p> <p>Außenmaße ca.: B / H / T in cm 164,0 / 206,8 / 62,6</p> | <p>131 032 1</p> | |
| | <p>zusätzlicher Einlegeboden für Wäschefächer Außenmaße ca.: B / H / T in cm 38,9 / 1,6 / 51,3</p> | <p>231 921 4</p> | |
| | <p>zusätzlicher Einlegeboden für Kleiderfach Außenmaße ca.: B / H / T in cm 79,4 / 1,6 / 51,3</p> | <p>231 922 4</p> | |
| | <p>zusätzliche Kleiderstange für Wäschefächer L 38,3 cm</p> | <p>222 704 3</p> | |
| | <p>Wäschefach-Unterteilung Kreideweiß passt in das linke und mittlere Innenfach</p> | <p>261 876 5</p> | |
| | <p>Schubkasten-Set 2S Kreideweiß passt in das linke und mittlere Innenfach, mit 2 Schubkästen und 1 Utensilienschale</p> | <p>261 880 1</p> | |
| | <p>Schubkasten-Set 2S Kreideweiß passt nur in das rechte Innenfach mit 2 Schubkästen und 1 Utensilienschale</p> | <p>261 880 3</p> | |
| | <p>Schubkasten-Einsatz mit Utensilienschale 1 Stück passt in einen Schubkasten</p> | <p>261 990 0</p> | |
| | <p>LED-Leuchte "Lucky Lite" Akku betrieben (per USB-A wiederaufladbar), zur Montage innerhalb von Schränken, mit Bewegungsmelder</p> | <p>209 100 9</p> | |

Fiona

Korpus + Front: Kreideweiß

Betten: Kreideweiß, Häupter aus stabilen Verbundplatten in Kreideweiß

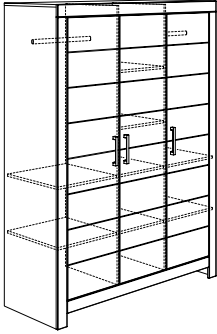

5

| Type | Beschreibung | Artikel- Nummer | |
|--|--|--|--------------------------------|
| Kleiderschrank 2T  (v) | 2 Türen 1 Mittelwand 2 Kleiderstangen 4 Einlegeböden Außenmaße ca.: B / H / T in cm 110,0 / 205,3 / 55,3 | Griffe Chrom matt Griffe Chrom glänzend | 131 111 1 131 111 2 |
| | zusätzlicher Einlegeboden Größe ca.: B / H / T in cm 52,4 / 1,6 / 51,5 | | 231 901 1 |
| | zusätzliche Kleiderstange L 51,8 cm | | 222 702 4 |
| | Wäschefach-Unterteilung passt hinter die linke und rechte Tür | Kreideweiß | 261 885 7 |
| | Schubkasten-Set 2S passt hinter die linke und rechte Tür, mit 2 Schubkästen und 1 Utensilienschale | Kreideweiß | 261 880 2 |
| | Knopf-Set 1 (4 Stück) je 1 Knopf in den Farben Hellgelb, Dunkelgelb, Weiß und Taupe; zum Ankleben | | 261 999 6 |
| | Knopf-Set 2 (4 Stück) je 1 Knopf in den Farben Hellblau, Dunkelblau, Weiß und Taupe; zum Ankleben | | 261 999 7 |
| | LED-Leuchte "Lucky Lite" Akku betrieben (per USB-A wiederaufladbar), zur Montage innerhalb von Schränken, mit Bewegungsmelder | | 209 100 9 |
| Spiegel  | für den Einbau in die Kleiderschränke Passt an alle Türen beim KS 2T, KS 3T und beim KS 4T. Beim KS 3T2S nur an der langen (rechten) Tür verwendbar. Kanten geschliffen. Wird mit Spiegelklebeband auf der Türinnenseite befestigt. Außenmaße ca.: B / H / T in cm 30,0 / 140,0 / 0,5 | | 131 999 9 |

Fiona

Korpus + Front: Kreideweiß

Betten: Kreideweiß, Häupter aus stabilen Verbundplatten in Kreideweiß

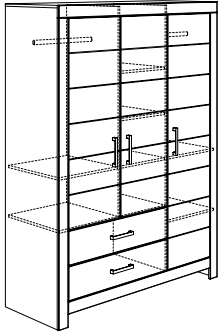

| Type | Beschreibung | Artikel- Nummer | |
|--|--|----------------------------|--|
| Kleiderschrank 3T  (v) | 3 Türen Griffe Chrom matt 2 Mittelwände 2 Kleiderstangen 4 Einlegeböden, breit Griffe Chrom glänzend 4 Einlegeböden, schmal Außenmaße ca.: B / H / T in cm 156,8 / 205,3 / 55,3 | 131 011 1 131 011 2 | |
| | zusätzlicher Einlegeboden für Außenfach Größe ca.: B / H / T in cm 52,4 / 1,6 / 51,5 | 231 901 1 | |
| | zusätzliche Kleiderstange für Außenfach L 51,8 cm | 222 702 4 | |
| | zusätzliche Kleiderstange für Innenfach L 44,6 cm | 222 704 6 | |
| | Wäschefach-Unterteilung Kreideweiß passt nur hinter die linke und rechte Tür | 261 885 7 | |
| | Wäschefach-Unterteilung Kreideweiß passt nur hinter die mittlere Tür | 261 885 5 | |
| | Schubkasten-Set 2S Kreideweiß passt hinter die linke, mittlere und rechte Tür, mit 2 Schubkästen und 1 Utensilienschale | 261 880 2 | |
| | Knopf-Set 1 (4 Stück) je 1 Knopf in den Farben Hellgelb, Dunkelgelb, Weiß und Taupe; zum Ankleben | 261 999 6 | |
| | Knopf-Set 2 (4 Stück) je 1 Knopf in den Farben Hellblau, Dunkelblau, Weiß und Taupe; zum Ankleben | 261 999 7 | |
| | LED-Leuchte "Lucky Lite" Akku betrieben (per USB-A wiederaufladbar), zur Montage innerhalb von Schränken, mit Bewegungsmelder | 209 100 9 | |
| Spiegel  | für den Einbau in die Kleiderschränke Passt an alle Türen beim KS 2T, KS 3T und beim KS 4T. Beim KS 3T2S nur an der langen (rechten) Tür verwendbar. Kanten geschliffen. Wird mit Spiegelklebeband auf der Türinnenseite befestigt. Außenmaße ca.: B / H / T in cm 30,0 / 140,0 / 0,5 | 131 999 9 | |

Fiona

Korpus + Front: Kreideweiß

Betten: Kreideweiß, Häupter aus stabilen Verbundplatten in Kreideweiß

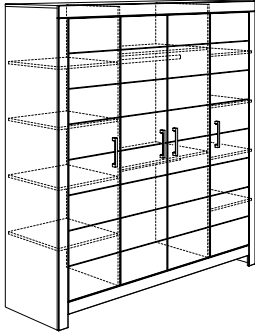

5

| Type | Beschreibung | Artikel- Nummer | |
|--|--|--|--|
| Kleiderschrank 3T2S  | 3 Türen Griffe Chrom matt 2 Schubkästen 2 Mittelwände 2 Kleiderstangen Griffe Chrom glänzend 3 Einlegeböden, breit 3 Einlegeböden, schmal Außenmaße ca.: B / H / T in cm 156,8 / 205,3 / 55,3 | 131 041 1 131 041 2 | |
| | zusätzlicher Einlegeboden für Außenfach Größe ca.: B / H / T in cm 52,4 / 1,6 / 51,5 | 231 901 1 | |
| | zusätzliche Kleiderstange für Außenfach L 51,8 cm | 222 702 4 | |
| | zusätzliche Kleiderstange für Innenfach L 44,6 cm | 222 704 6 | |
| | Wäschefach-Unterteilung Kreideweiß passt nur hinter die linke und rechte Tür | 261 885 7 | |
| | Wäschefach-Unterteilung Kreideweiß passt nur hinter die mittlere Tür | 261 885 5 | |
| | Schubkasten-Set 2S Kreideweiß passt hinter die linke, mittlere und rechte Tür, mit 2 Schubkästen und 1 Utensilienschale | 261 880 2 | |
| | Schubkasten-Einsatz mit Utensilienschale 1 Stück passt in einen Schubkasten | 261 990 0 | |
| | Knopf-Set 1 (4 Stück) je 1 Knopf in den Farben Hellgelb, Dunkelgelb, Weiß und Taupe; zum Ankleben | 261 999 6 | |
| | Knopf-Set 2 (4 Stück) je 1 Knopf in den Farben Hellblau, Dunkelblau, Weiß und Taupe; zum Ankleben | 261 999 7 | |
| LED-Leuchte "Lucky Lite" Akku betrieben (per USB-A wiederaufladbar), zur Montage innerhalb von Schränken, mit Bewegungsmelder | 209 100 9 | | |
| Spiegel  | für den Einbau in die Kleiderschränke Passt an alle Türen beim KS 2T, KS 3T und beim KS 4T. Beim KS 3T2S nur an der langen (rechten) Tür verwendbar. Kanten geschliffen. Wird mit Spiegelklebeband auf der Türinnenseite befestigt. Außenmaße ca.: B / H / T in cm 30,0 / 140,0 / 0,5 | 131 999 9 | |

Fiona

Korpus + Front: Kreideweiß
Betten: Kreideweiß, Häupter aus stabilen Verbundplatten in Kreideweiß

5

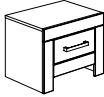
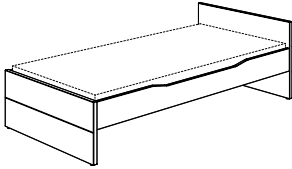
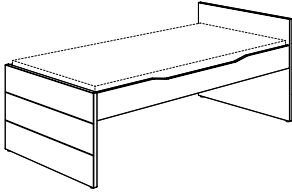
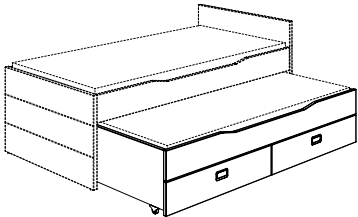
| Type | Beschreibung | Artikel- Nummer | |
|--|--|--|--|
| Kleiderschrank 4T  (v) | 4 Türen Griffe Chrom matt 2 Mittelwände 2 Kleiderstangen 2 Einlegeböden, breit Griffe Chrom glänzend 8 Einlegeböden, schmal Außenmaße ca.: B / H / T in cm 203,6 / 205,3 / 55,3 | 131 021 1 131 021 2 | |
| | zusätzlicher Einlegeboden für Außenfach Größe ca.: B / H / T in cm 52,4 / 1,6 / 51,5 | 231 901 1 | |
| | zusätzliche Kleiderstange für Außenfach L 51,8 cm | 222 702 4 | |
| | Wäschefach-Unterteilung Kreideweiß passt nur hinter die linke und rechte Tür | 261 885 7 | |
| | Schubkasten-Set 2S Kreideweiß passt hinter die linke, mittlere und rechte Tür, mit 2 Schubkästen und 1 Utensilienschale | 261 880 2 | |
| | Knopf-Set 1 (4 Stück) je 1 Knopf in den Farben Hellgelb, Dunkelgelb, Weiß und Taupe; zum Ankleben | 261 999 6 | |
| | Knopf-Set 2 (4 Stück) je 1 Knopf in den Farben Hellblau, Dunkelblau, Weiß und Taupe; zum Ankleben | 261 999 7 | |
| | LED-Leuchte "Lucky Lite" Akku betrieben (per USB-A wiederaufladbar), zur Montage innerhalb von Schränken, mit Bewegungsmelder | 209 100 9 | |
| Spiegel  | für den Einbau in die Kleiderschränke Passt an alle Türen beim KS 2T, KS 3T und beim KS 4T. Beim KS 3T2S nur an der langen (rechten) Tür verwendbar. Kanten geschliffen. Wird mit Spiegelklebeband auf der Türinnenseite befestigt. Außenmaße ca.: B / H / T in cm 30,0 / 140,0 / 0,5 | 131 999 9 | |

Fiona

Korpus + Front: Kreideweiß

Betten: Kreideweiß, Häupter aus stabilen Verbundplatten in Kreideweiß

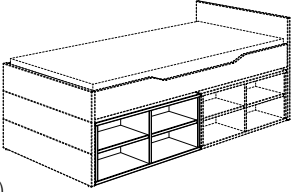
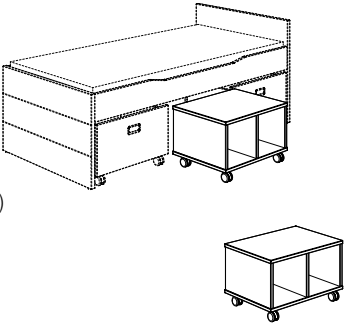
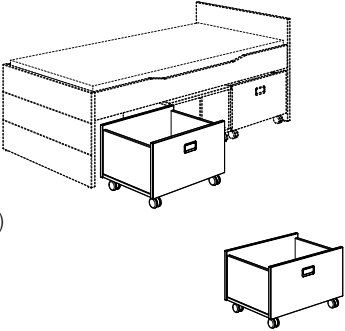

5

| Type | Beschreibung | Artikel-Nummer | |
|--|--|-------------------------------------|--|
| Nachtkommode  (a) | 1 Schubkasten Griff Chrom matt Griff Chrom glänzend Außenmaße ca.: B / H / T in cm 53,1 / 40,7 / 39,3 | 131 581 1 131 581 2 | |
| | <p style="text-align: center;">Hinweis: Liege und Kojenbett mit unterschiedlich hohen Häuptionern können nicht zu anderen Betten umgebaut oder mit Absturzicherung oder Schutzseite ergänzt werden. Umbaubare Betten finden Sie ab den Seiten 63.</p> | | |
| Liege Häupterstärke 3 cm  (z) | Häupter + Bettseiten ohne Matratze und ohne Federleistenrost Liegefläche: 90 x 200 cm 120 x 200 cm 140 x 200 cm konstruktionsbedingt empfehlen wir die Verwendung der auf Seite 76 aufgeführten Federleistenroste Außenmaße ca.: L / B / H in cm 206,0 / 95,7, 125,7 oder 145,7 / 60,8 Kann nicht zum Spiel-, Hoch- und Etagenbett umgebaut werden. | 131 815 1 131 816 1 131 817 1 | |
| | <p style="text-align: center;">Hinweis: Liege und Kojenbett mit unterschiedlich hohen Häuptionern können nicht zu anderen Betten umgebaut oder mit Absturzicherung oder Schutzseite ergänzt werden. Umbaubare Betten finden Sie ab den Seiten 63.</p> | | |
| Kojenbett Häupterstärke 3 cm  (z) | Häupter + Bettseiten ohne Matratze und ohne Federleistenrost Liegefläche: 90 x 200 cm 120 x 200 cm Konstruktionsbedingt empfehlen wir die Verwendung der auf Seite 76 aufgeführten Federleistenroste Außenmaße ca.: L / B / H in cm 206,0 / 95,7 oder 125,7 / 80,8 Kann nicht zum Spiel-, Hoch- und Etagenbett umgebaut werden. | 131 895 1 131 896 1 | |
| | <p style="text-align: center;">Hinweis: Liege und Kojenbett mit unterschiedlich hohen Häuptionern können nicht zu anderen Betten umgebaut oder mit Absturzicherung oder Schutzseite ergänzt werden. Umbaubare Betten finden Sie ab den Seiten 63.</p> | | |
| Unterschiebebett  (z) | Griff Chrom matt Griff Chrom glänzend Liegefläche 90 x 190 cm passt unter Kojenbetten, mit Universalrollen (für harte und weiche Böden), mit 2 großen Schubladen, ohne Matratze und ohne Federleistenrost, Matratzengröße 90 x 190 x ca. 12 cm Außenmaße ca.: L / B / H in cm 198,0 / 94,9 / 40,4 | 131 889 1 131 889 2 | |
| | <p style="text-align: center;">Matratzen für das Unterschiebebett finden Sie auf Seite 289. Federleistenroste (erforderlich) auf Seite 263.</p> | | |

Fiona

Korpus + Front: Kreideweiß

Betten: Kreideweiß, Häupter aus stabilen Verbundplatten in Kreideweiß

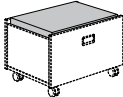
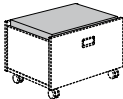
| Type | Beschreibung | Artikel- Nummer | |
|---|--|---|--|
| <p>Unterschieberegale</p>  <p>(v)</p> | <p>4 Fächer</p> <p>2 Stück passen auf jeder Seite unter das Kojenbett</p> <p>Außenmaße ca.: L / B / H in cm 99,0 / 30,0 / 40,4</p> | 232 806 1 | |
| <p>Rollregale</p>  <p>(v)</p> | <p>2 Fächer</p> <p>3 Stück passen auf jeder Seite unter das Kojenbett, 4 Universalrollen (2 feststellbar)</p> <p>Außenmaße ca.: L / B / H in cm 65,0 / 47,0 / 40,4</p> | 232 805 1 | |
| <p>Rollboxen</p>  <p>(v)</p> | <p>Griff Chrom matt</p> <p>Griff Chrom glänzend</p> <p>3 Stück passen auf jeder Seite unter das Kojenbett, 4 Universalrollen (2 feststellbar)</p> <p>Außenmaße ca.: L / B / H in cm 65,0 / 47,0 / 40,4</p> | <p>232 800 1</p> <p>232 800 2</p> | |
|  <p>(a)</p> | <p>Abdeckung für die Rollbox zum Einlegen, mit 2 Grifföffnungen</p> <p>Außenmaße ca.: L / B / H in cm 59,1 / 42,3 / 1,8</p> | 232 801 1 | |

Fiona

Korpus + Front: Kreideweiß

Betten: Kreideweiß, Häupter aus stabilen Verbundplatten in Kreideweiß




5

| Type | Beschreibung | Artikel-Nummer | | | | | | | | | | | | | | | | | | | | | | | | | | | | | | | | | | | | | | | |
|--|---|------------------------------|-----------|--------------|-------|-----------|-------------|------------------------------|-----------|------|------------------------------|-----------|-----------|------------------------------|-----------|------------|------------------------------|-----------|----------|------------------------------|-----------|------------|------------------------------|-----------|----------|------------------------------|-----------|-----------|------------------------------|-----------|---------|------------------------------|-----------|--------|------------------------------|-----------|---------------|------------------------------|-----------|-------------|------------------------------|
| <p>Sitzpolster für Rollbox</p>  | <p>Mikrofaser</p> <p>Farben siehe unten</p> <p>Hinweis: Nur in Verbindung mit der Abdeckung für Rollbox (232 801 1) verwendbar.</p> <p>Bezug: Mikrofaser, ungesteppt, 90% Polyester, 10% Baumwolle, abnehmbar, bei 30 °C waschbar</p> <p>Außenmaße ca.: L / B / H in cm 59,0 / 42,2 / 5,0</p> | <p>131 991 1*</p> | | | | | | | | | | | | | | | | | | | | | | | | | | | | | | | | | | | | | | | |
| <p style="text-align: right;">* Geben Sie zur Artikel-Nr. eine Stoff-Nr. aus der Stoff-Kollektion an.</p> <table border="1"> <thead> <tr> <th>Stoff-Nr.</th> <th>Farbstellung</th> <th>Stoff</th> </tr> </thead> <tbody> <tr><td>6 - 97003</td><td>Dunkelbraun</td><td>90% Polyester, 10% Baumwolle</td></tr> <tr><td>6 - 97006</td><td>Pink</td><td>90% Polyester, 10% Baumwolle</td></tr> <tr><td>6 - 97007</td><td>Apfelgrün</td><td>90% Polyester, 10% Baumwolle</td></tr> <tr><td>6 - 97009</td><td>Dunkelblau</td><td>90% Polyester, 10% Baumwolle</td></tr> <tr><td>6 - 97010</td><td>Hellgrau</td><td>90% Polyester, 10% Baumwolle</td></tr> <tr><td>6 - 97011</td><td>Grau</td><td>90% Polyester, 10% Baumwolle</td></tr> <tr><td>6 - 97013</td><td>Ecrú</td><td>90% Polyester, 10% Baumwolle</td></tr> <tr><td>6 - 97015</td><td>Pflaume</td><td>90% Polyester, 10% Baumwolle</td></tr> <tr><td>6 - 97016</td><td>Eisblau</td><td>90% Polyester, 10% Baumwolle</td></tr> <tr><td>6 - 97017</td><td>Petrol</td><td>90% Polyester, 10% Baumwolle</td></tr> <tr><td>6 - 97018</td><td>Mintgrün</td><td>90% Polyester, 10% Baumwolle</td></tr> <tr><td>6 - 97019</td><td>Zartrosa</td><td>90% Polyester, 10% Baumwolle</td></tr> </tbody> </table> | | | Stoff-Nr. | Farbstellung | Stoff | 6 - 97003 | Dunkelbraun | 90% Polyester, 10% Baumwolle | 6 - 97006 | Pink | 90% Polyester, 10% Baumwolle | 6 - 97007 | Apfelgrün | 90% Polyester, 10% Baumwolle | 6 - 97009 | Dunkelblau | 90% Polyester, 10% Baumwolle | 6 - 97010 | Hellgrau | 90% Polyester, 10% Baumwolle | 6 - 97011 | Grau | 90% Polyester, 10% Baumwolle | 6 - 97013 | Ecrú | 90% Polyester, 10% Baumwolle | 6 - 97015 | Pflaume | 90% Polyester, 10% Baumwolle | 6 - 97016 | Eisblau | 90% Polyester, 10% Baumwolle | 6 - 97017 | Petrol | 90% Polyester, 10% Baumwolle | 6 - 97018 | Mintgrün | 90% Polyester, 10% Baumwolle | 6 - 97019 | Zartrosa | 90% Polyester, 10% Baumwolle |
| Stoff-Nr. | Farbstellung | Stoff | | | | | | | | | | | | | | | | | | | | | | | | | | | | | | | | | | | | | | | |
| 6 - 97003 | Dunkelbraun | 90% Polyester, 10% Baumwolle | | | | | | | | | | | | | | | | | | | | | | | | | | | | | | | | | | | | | | | |
| 6 - 97006 | Pink | 90% Polyester, 10% Baumwolle | | | | | | | | | | | | | | | | | | | | | | | | | | | | | | | | | | | | | | | |
| 6 - 97007 | Apfelgrün | 90% Polyester, 10% Baumwolle | | | | | | | | | | | | | | | | | | | | | | | | | | | | | | | | | | | | | | | |
| 6 - 97009 | Dunkelblau | 90% Polyester, 10% Baumwolle | | | | | | | | | | | | | | | | | | | | | | | | | | | | | | | | | | | | | | | |
| 6 - 97010 | Hellgrau | 90% Polyester, 10% Baumwolle | | | | | | | | | | | | | | | | | | | | | | | | | | | | | | | | | | | | | | | |
| 6 - 97011 | Grau | 90% Polyester, 10% Baumwolle | | | | | | | | | | | | | | | | | | | | | | | | | | | | | | | | | | | | | | | |
| 6 - 97013 | Ecrú | 90% Polyester, 10% Baumwolle | | | | | | | | | | | | | | | | | | | | | | | | | | | | | | | | | | | | | | | |
| 6 - 97015 | Pflaume | 90% Polyester, 10% Baumwolle | | | | | | | | | | | | | | | | | | | | | | | | | | | | | | | | | | | | | | | |
| 6 - 97016 | Eisblau | 90% Polyester, 10% Baumwolle | | | | | | | | | | | | | | | | | | | | | | | | | | | | | | | | | | | | | | | |
| 6 - 97017 | Petrol | 90% Polyester, 10% Baumwolle | | | | | | | | | | | | | | | | | | | | | | | | | | | | | | | | | | | | | | | |
| 6 - 97018 | Mintgrün | 90% Polyester, 10% Baumwolle | | | | | | | | | | | | | | | | | | | | | | | | | | | | | | | | | | | | | | | |
| 6 - 97019 | Zartrosa | 90% Polyester, 10% Baumwolle | | | | | | | | | | | | | | | | | | | | | | | | | | | | | | | | | | | | | | | |
| <p>Sitzpolster für Rollbox</p>  | <p>Baumwolle</p> <p>Farben siehe unten</p> <p>Hinweis: Nur in Verbindung mit der Abdeckung für Rollbox (232 801 1) verwendbar.</p> <p>Bezug: 100% Baumwolle, gesteppt, abnehmbar, bei 30 °C waschbar</p> <p>Außenmaße ca.: L / B / H in cm 59,0 / 42,2 / 5,0</p> | <p>131 993 1*</p> | | | | | | | | | | | | | | | | | | | | | | | | | | | | | | | | | | | | | | | |
| <p style="text-align: right;">* Geben Sie zur Artikel-Nr. eine Stoff-Nr. aus der Stoff-Kollektion an.</p> <table border="1"> <thead> <tr> <th>Stoff-Nr.</th> <th>Farbstellung</th> <th>Stoff</th> </tr> </thead> <tbody> <tr><td>3 - 90320</td><td>Apfelgrün</td><td>100% Baumwolle</td></tr> <tr><td>3 - 93005</td><td>Rosé</td><td>100% Baumwolle</td></tr> <tr><td>3 - 93007</td><td>Beige</td><td>100% Baumwolle</td></tr> <tr><td>3 - 93010</td><td>Brombeere</td><td>100% Baumwolle</td></tr> <tr><td>3 - 93011</td><td>Hellblau</td><td>100% Baumwolle</td></tr> <tr><td>3 - 93012</td><td>Dunkelblau</td><td>100% Baumwolle</td></tr> <tr><td>3 - 93013</td><td>Kiwigrün</td><td>100% Baumwolle</td></tr> <tr><td>3 - 93014</td><td>Anthrazit</td><td>100% Baumwolle</td></tr> <tr><td>3 - 93015</td><td>Türkis</td><td>100% Baumwolle</td></tr> <tr><td>3 - 93016</td><td>Taupe</td><td>100% Baumwolle</td></tr> <tr><td>3 - 93017</td><td>Grenadinerrot</td><td>100% Baumwolle</td></tr> <tr><td>3 - 93018</td><td>Pastellgrün</td><td>100% Baumwolle</td></tr> </tbody> </table> | | | Stoff-Nr. | Farbstellung | Stoff | 3 - 90320 | Apfelgrün | 100% Baumwolle | 3 - 93005 | Rosé | 100% Baumwolle | 3 - 93007 | Beige | 100% Baumwolle | 3 - 93010 | Brombeere | 100% Baumwolle | 3 - 93011 | Hellblau | 100% Baumwolle | 3 - 93012 | Dunkelblau | 100% Baumwolle | 3 - 93013 | Kiwigrün | 100% Baumwolle | 3 - 93014 | Anthrazit | 100% Baumwolle | 3 - 93015 | Türkis | 100% Baumwolle | 3 - 93016 | Taupe | 100% Baumwolle | 3 - 93017 | Grenadinerrot | 100% Baumwolle | 3 - 93018 | Pastellgrün | 100% Baumwolle |
| Stoff-Nr. | Farbstellung | Stoff | | | | | | | | | | | | | | | | | | | | | | | | | | | | | | | | | | | | | | | |
| 3 - 90320 | Apfelgrün | 100% Baumwolle | | | | | | | | | | | | | | | | | | | | | | | | | | | | | | | | | | | | | | | |
| 3 - 93005 | Rosé | 100% Baumwolle | | | | | | | | | | | | | | | | | | | | | | | | | | | | | | | | | | | | | | | |
| 3 - 93007 | Beige | 100% Baumwolle | | | | | | | | | | | | | | | | | | | | | | | | | | | | | | | | | | | | | | | |
| 3 - 93010 | Brombeere | 100% Baumwolle | | | | | | | | | | | | | | | | | | | | | | | | | | | | | | | | | | | | | | | |
| 3 - 93011 | Hellblau | 100% Baumwolle | | | | | | | | | | | | | | | | | | | | | | | | | | | | | | | | | | | | | | | |
| 3 - 93012 | Dunkelblau | 100% Baumwolle | | | | | | | | | | | | | | | | | | | | | | | | | | | | | | | | | | | | | | | |
| 3 - 93013 | Kiwigrün | 100% Baumwolle | | | | | | | | | | | | | | | | | | | | | | | | | | | | | | | | | | | | | | | |
| 3 - 93014 | Anthrazit | 100% Baumwolle | | | | | | | | | | | | | | | | | | | | | | | | | | | | | | | | | | | | | | | |
| 3 - 93015 | Türkis | 100% Baumwolle | | | | | | | | | | | | | | | | | | | | | | | | | | | | | | | | | | | | | | | |
| 3 - 93016 | Taupe | 100% Baumwolle | | | | | | | | | | | | | | | | | | | | | | | | | | | | | | | | | | | | | | | |
| 3 - 93017 | Grenadinerrot | 100% Baumwolle | | | | | | | | | | | | | | | | | | | | | | | | | | | | | | | | | | | | | | | |
| 3 - 93018 | Pastellgrün | 100% Baumwolle | | | | | | | | | | | | | | | | | | | | | | | | | | | | | | | | | | | | | | | |

Fiona

Korpus + Front: Kreideweiß
Betten: Kreideweiß, Häupter aus stabilen Verbundplatten in Kreideweiß

5

| Type | Beschreibung | Artikel- Nummer | |
|---|--|---|-----------|
| Federleistenroste Standard, fest stehend (a)  | Massiv-Holz 16 Federleisten, mehrfach verleimt, die Federleisten lagern in Kunststofflagern, Mittelgurt zur Lastverteilung | 90 x 190 cm | 183 030 0 |
| | | 90 x 200 cm | 183 040 0 |
| | | 120 x 200 cm | 183 120 0 |
| | | 140 x 200 cm | 183 140 0 |
| | | | |
| Federleistenroste Comfort, fest stehend (a)  | Massiv-Holz 28 Federleisten, mehrfach verleimt, die Federleisten lagern in flexiblen Schwenklagern, Mittelzonen-Verstärkung durch 5 Doppelleisten, Mittelgurt zur Lastverteilung | 90 x 190 cm | 183 060 0 |
| | | 90 x 200 cm | 183 050 0 |
| | | 120 x 200 cm | 183 121 0 |
| | | 140 x 200 cm | 183 141 0 |
| | | | |
| Federleistenroste Comfort, verstellbar (a)  | Massiv-Holz Kopf- und Fußteilverstellung über Rasterbeschläge 28 Federleisten, mehrfach verleimt, die Federleisten lagern in flexiblen Schwenklagern, Mittelzonen-Verstärkung durch 5 Doppelleisten, Mittelgurt zur Lastverteilung | ACHTUNG! Die verstellbaren Federleistenroste dürfen aus Sicherheitsgründen nicht in Spiel-, Hoch- und Etagenbetten sowie Kojenbetten verwendet werden. | |
| | | 90 x 200 cm | 183 055 0 |
| | | 120 x 200 cm | 183 125 0 |
| | | 140 x 200 cm | 183 145 0 |
| | | | |

Fiona

Hinweis:

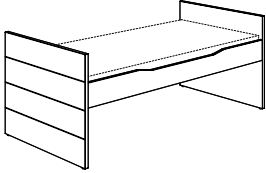
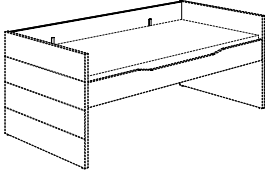
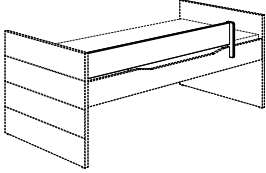
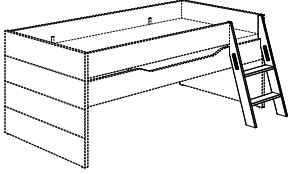
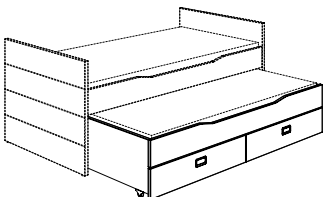
Die Sicherheit der Spiel-, Hoch- und Etagenbetten nach **DIN EN 747** ist nur bei Verwendung der PAIDI-Federleistenroste gewährleistet!

Keine Matratze verwenden, die höher als 14 cm ist.

Korpus + Front: Kreideweiß

Betten: Kreideweiß, Häupter aus stabilen Verbundplatten in Kreideweiß

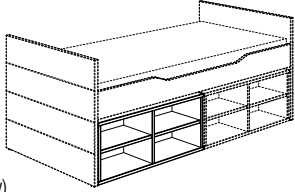
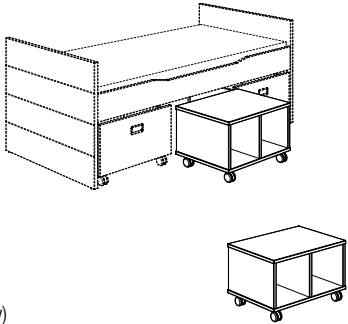
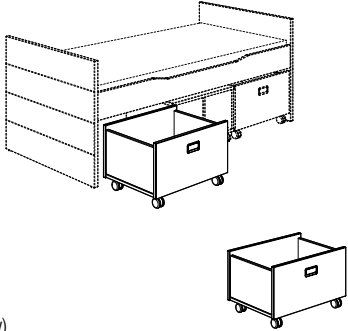

Hinweis: Alle Spiel-, Hoch- und Etagenbetten können auch spiegelbildlich aufgebaut werden.

| Type | Beschreibung | Artikel-Nummer | |
|--|---|---|--|
| Kojenbett Häupterstärke 3 cm  | <p>Liegefläche:</p> <p>Häupter + Bettseiten ohne Matratze und ohne Federleistenrost 90 x 200 cm</p> <p>ohne Matratze und ohne Federleistenrost 120 x 200 cm</p> <p>Außenmaße ca.: L / B / H in cm 206,1 / 95,7 oder 125,7 / 80,8</p> <p>Kann zum Spiel- und Etagenbett umgebaut werden - siehe Umbauliste</p> | <p>131 890 1</p> <p>131 892 1</p> | |
| Lust auf Licht? Die LED-Leuchte TWIST finden Sie auf Seite 264. | | | |
| Schutzseite  | <p>Schutzseite hinten</p> <p>Außenmaße ca.: L / B / H in cm 200,0 / 2,2 / 18,0</p> | <p>232 100 1</p> | |
| Absturzsicherung rechts oder links montierbar  | <p>Absturzsicherung + Halterung</p> <p>Außenmaße ca.: L / B / H in cm 156,0 / 2,2 / 18,0</p> | <p>232 110 1</p> | |
| Leiter rechts oder links montierbar  | <p>Hinweis: Nur in Verbindung mit der Absturzsicherung 232 110 1 verwendbar.</p> <p>Außenmaße 90er Bett ca.: L / B / H in cm 206,1 / 120,1 / 80,8</p> <p>Außenmaße 120er Bett ca.: L / B / H in cm 206,1 / 150,1 / 80,8</p> | <p>232 095 1</p> | |
| Unterschiebebett  | <p>Griffe Chrom matt</p> <p>Griffe Chrom glänzend</p> <p>Liegefläche 90 x 190 cm</p> <p>passt unter Kojenbetten, mit Universalrollen (für harte und weiche Böden), mit 2 großen Schubladen, ohne Matratze und ohne Federleistenrost, Matratzengröße 90 x 190 x ca. 12 cm</p> <p>Außenmaße ca.: L / B / H in cm 198,0 / 94,9 / 40,4</p> | <p>131 889 1</p> <p>131 889 2</p> | <p>Matratzen für das Unterschiebebett finden Sie auf Seite 289.</p> <p>Federleistenroste (erforderlich) auf Seite 263.</p> |

Fiona

Korpus + Front: Kreideweiß

Betten: Kreideweiß, Häupter aus stabilen Verbundplatten in Kreideweiß

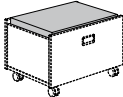
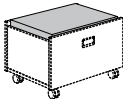
| Type | Beschreibung | Artikel-Nummer | |
|---|--|-------------------------|--|
| <p>Unterschieberegale</p>  | <p>4 Fächer</p> <p>2 Stück passen auf jeder Seite unter das Kojenbett</p> <p>Außenmaße ca.: L / B / H in cm 99,0 / 30,0 / 40,4</p> | <p>232 806 1</p> | |
| <p>Rollregale</p>  | <p>2 Fächer</p> <p>3 Stück passen auf jeder Seite unter das Kojenbett, 4 Universalrollen (2 feststellbar)</p> <p>Außenmaße ca.: L / B / H in cm 65,0 / 47,0 / 40,4</p> | <p>232 805 1</p> | |
| <p>Rollboxen</p>  | <p>Griff Chrom matt</p> <p>232 800 1</p> <p>Griff Chrom glänzend</p> <p>232 800 2</p> <p>3 Stück passen auf jeder Seite unter das Kojenbett, 4 Universalrollen (2 feststellbar)</p> <p>Außenmaße ca.: L / B / H in cm 65,0 / 47,0 / 40,4</p> | | |
| <p>Abdeckung für die Rollbox</p>  | <p>Abdeckung für die Rollbox zum Einlegen, mit 2 Grifföffnungen</p> <p>Außenmaße ca.: L / B / H in cm 59,1 / 42,3 / 1,8</p> | <p>232 801 1</p> | |

Fiona

Korpus + Front: Kreideweiß

Betten: Kreideweiß, Häupter aus stabilen Verbundplatten in Kreideweiß

5

| Type | Beschreibung | Artikel- Nummer | | | | | | | | | | | | | | | | | | | | | | | | | | | | | | | | | | | | | | | | | | | |
|--|---|------------------------------|--|--------|--|--|-----------|--------------|-------|-----------|-------------|------------------------------|-----------|------|------------------------------|-----------|-----------|------------------------------|-----------|------------|------------------------------|-----------|----------|------------------------------|-----------|------------|------------------------------|-----------|----------|------------------------------|-----------|-----------|------------------------------|-----------|---------|------------------------------|-----------|--------|------------------------------|-----------|--------------|------------------------------|-----------|-------------|------------------------------|
| <p>Sitzpolster für Rollbox</p>  | <p>Mikrofaser</p> <p>Farben siehe unten</p> <p>Hinweis: Nur in Verbindung mit der Abdeckung für Rollbox (232 801 1) verwendbar.</p> <p>Bezug: Mikrofaser, ungesteppt, 90% Polyester, 10% Baumwolle, abnehmbar, bei 30 °C waschbar</p> <p>Außenmaße ca.: L / B / H in cm 59,0 / 42,2 / 5,0</p> | <p>131 991 1*</p> | <p>* Geben Sie zur Artikel-Nr. eine Stoff-Nr. aus der Stoff-Kollektion an.</p> <table border="1"> <thead> <tr> <th colspan="3">Farben</th> </tr> <tr> <th>Stoff-Nr.</th> <th>Farbstellung</th> <th>Stoff</th> </tr> </thead> <tbody> <tr><td>6 - 97003</td><td>Dunkelbraun</td><td>90% Polyester, 10% Baumwolle</td></tr> <tr><td>6 - 97006</td><td>Pink</td><td>90% Polyester, 10% Baumwolle</td></tr> <tr><td>6 - 97007</td><td>Apfelgrün</td><td>90% Polyester, 10% Baumwolle</td></tr> <tr><td>6 - 97009</td><td>Dunkelblau</td><td>90% Polyester, 10% Baumwolle</td></tr> <tr><td>6 - 97010</td><td>Hellgrau</td><td>90% Polyester, 10% Baumwolle</td></tr> <tr><td>6 - 97011</td><td>Grau</td><td>90% Polyester, 10% Baumwolle</td></tr> <tr><td>6 - 97013</td><td>Ecrú</td><td>90% Polyester, 10% Baumwolle</td></tr> <tr><td>6 - 97015</td><td>Pflaume</td><td>90% Polyester, 10% Baumwolle</td></tr> <tr><td>6 - 97016</td><td>Eisblau</td><td>90% Polyester, 10% Baumwolle</td></tr> <tr><td>6 - 97017</td><td>Petrol</td><td>90% Polyester, 10% Baumwolle</td></tr> <tr><td>6 - 97018</td><td>Mintgrün</td><td>90% Polyester, 10% Baumwolle</td></tr> <tr><td>6 - 97019</td><td>Zartrosa</td><td>90% Polyester, 10% Baumwolle</td></tr> </tbody> </table> | Farben | | | Stoff-Nr. | Farbstellung | Stoff | 6 - 97003 | Dunkelbraun | 90% Polyester, 10% Baumwolle | 6 - 97006 | Pink | 90% Polyester, 10% Baumwolle | 6 - 97007 | Apfelgrün | 90% Polyester, 10% Baumwolle | 6 - 97009 | Dunkelblau | 90% Polyester, 10% Baumwolle | 6 - 97010 | Hellgrau | 90% Polyester, 10% Baumwolle | 6 - 97011 | Grau | 90% Polyester, 10% Baumwolle | 6 - 97013 | Ecrú | 90% Polyester, 10% Baumwolle | 6 - 97015 | Pflaume | 90% Polyester, 10% Baumwolle | 6 - 97016 | Eisblau | 90% Polyester, 10% Baumwolle | 6 - 97017 | Petrol | 90% Polyester, 10% Baumwolle | 6 - 97018 | Mintgrün | 90% Polyester, 10% Baumwolle | 6 - 97019 | Zartrosa | 90% Polyester, 10% Baumwolle |
| Farben | | | | | | | | | | | | | | | | | | | | | | | | | | | | | | | | | | | | | | | | | | | | | |
| Stoff-Nr. | Farbstellung | Stoff | | | | | | | | | | | | | | | | | | | | | | | | | | | | | | | | | | | | | | | | | | | |
| 6 - 97003 | Dunkelbraun | 90% Polyester, 10% Baumwolle | | | | | | | | | | | | | | | | | | | | | | | | | | | | | | | | | | | | | | | | | | | |
| 6 - 97006 | Pink | 90% Polyester, 10% Baumwolle | | | | | | | | | | | | | | | | | | | | | | | | | | | | | | | | | | | | | | | | | | | |
| 6 - 97007 | Apfelgrün | 90% Polyester, 10% Baumwolle | | | | | | | | | | | | | | | | | | | | | | | | | | | | | | | | | | | | | | | | | | | |
| 6 - 97009 | Dunkelblau | 90% Polyester, 10% Baumwolle | | | | | | | | | | | | | | | | | | | | | | | | | | | | | | | | | | | | | | | | | | | |
| 6 - 97010 | Hellgrau | 90% Polyester, 10% Baumwolle | | | | | | | | | | | | | | | | | | | | | | | | | | | | | | | | | | | | | | | | | | | |
| 6 - 97011 | Grau | 90% Polyester, 10% Baumwolle | | | | | | | | | | | | | | | | | | | | | | | | | | | | | | | | | | | | | | | | | | | |
| 6 - 97013 | Ecrú | 90% Polyester, 10% Baumwolle | | | | | | | | | | | | | | | | | | | | | | | | | | | | | | | | | | | | | | | | | | | |
| 6 - 97015 | Pflaume | 90% Polyester, 10% Baumwolle | | | | | | | | | | | | | | | | | | | | | | | | | | | | | | | | | | | | | | | | | | | |
| 6 - 97016 | Eisblau | 90% Polyester, 10% Baumwolle | | | | | | | | | | | | | | | | | | | | | | | | | | | | | | | | | | | | | | | | | | | |
| 6 - 97017 | Petrol | 90% Polyester, 10% Baumwolle | | | | | | | | | | | | | | | | | | | | | | | | | | | | | | | | | | | | | | | | | | | |
| 6 - 97018 | Mintgrün | 90% Polyester, 10% Baumwolle | | | | | | | | | | | | | | | | | | | | | | | | | | | | | | | | | | | | | | | | | | | |
| 6 - 97019 | Zartrosa | 90% Polyester, 10% Baumwolle | | | | | | | | | | | | | | | | | | | | | | | | | | | | | | | | | | | | | | | | | | | |
| <p>Sitzpolster für Rollbox</p>  | <p>Baumwolle</p> <p>Farben siehe unten</p> <p>Hinweis: Nur in Verbindung mit der Abdeckung für Rollbox (232 801 1) verwendbar.</p> <p>Bezug: 100% Baumwolle, gesteppt, abnehmbar, bei 30 °C waschbar</p> <p>Außenmaße ca.: L / B / H in cm 59,0 / 42,2 / 5,0</p> | <p>131 993 1*</p> | <p>* Geben Sie zur Artikel-Nr. eine Stoff-Nr. aus der Stoff-Kollektion an.</p> <table border="1"> <thead> <tr> <th colspan="3">Farben</th> </tr> <tr> <th>Stoff-Nr.</th> <th>Farbstellung</th> <th>Stoff</th> </tr> </thead> <tbody> <tr><td>3 - 90320</td><td>Apfelgrün</td><td>100% Baumwolle</td></tr> <tr><td>3 - 93005</td><td>Rosé</td><td>100% Baumwolle</td></tr> <tr><td>3 - 93007</td><td>Beige</td><td>100% Baumwolle</td></tr> <tr><td>3 - 93010</td><td>Brombeere</td><td>100% Baumwolle</td></tr> <tr><td>3 - 93011</td><td>Hellblau</td><td>100% Baumwolle</td></tr> <tr><td>3 - 93012</td><td>Dunkelblau</td><td>100% Baumwolle</td></tr> <tr><td>3 - 93013</td><td>Kiwigrün</td><td>100% Baumwolle</td></tr> <tr><td>3 - 93014</td><td>Anthrazit</td><td>100% Baumwolle</td></tr> <tr><td>3 - 93015</td><td>Türkis</td><td>100% Baumwolle</td></tr> <tr><td>3 - 93016</td><td>Taupe</td><td>100% Baumwolle</td></tr> <tr><td>3 - 93017</td><td>Grenadinerot</td><td>100% Baumwolle</td></tr> <tr><td>3 - 93018</td><td>Pastellgrün</td><td>100% Baumwolle</td></tr> </tbody> </table> | Farben | | | Stoff-Nr. | Farbstellung | Stoff | 3 - 90320 | Apfelgrün | 100% Baumwolle | 3 - 93005 | Rosé | 100% Baumwolle | 3 - 93007 | Beige | 100% Baumwolle | 3 - 93010 | Brombeere | 100% Baumwolle | 3 - 93011 | Hellblau | 100% Baumwolle | 3 - 93012 | Dunkelblau | 100% Baumwolle | 3 - 93013 | Kiwigrün | 100% Baumwolle | 3 - 93014 | Anthrazit | 100% Baumwolle | 3 - 93015 | Türkis | 100% Baumwolle | 3 - 93016 | Taupe | 100% Baumwolle | 3 - 93017 | Grenadinerot | 100% Baumwolle | 3 - 93018 | Pastellgrün | 100% Baumwolle |
| Farben | | | | | | | | | | | | | | | | | | | | | | | | | | | | | | | | | | | | | | | | | | | | | |
| Stoff-Nr. | Farbstellung | Stoff | | | | | | | | | | | | | | | | | | | | | | | | | | | | | | | | | | | | | | | | | | | |
| 3 - 90320 | Apfelgrün | 100% Baumwolle | | | | | | | | | | | | | | | | | | | | | | | | | | | | | | | | | | | | | | | | | | | |
| 3 - 93005 | Rosé | 100% Baumwolle | | | | | | | | | | | | | | | | | | | | | | | | | | | | | | | | | | | | | | | | | | | |
| 3 - 93007 | Beige | 100% Baumwolle | | | | | | | | | | | | | | | | | | | | | | | | | | | | | | | | | | | | | | | | | | | |
| 3 - 93010 | Brombeere | 100% Baumwolle | | | | | | | | | | | | | | | | | | | | | | | | | | | | | | | | | | | | | | | | | | | |
| 3 - 93011 | Hellblau | 100% Baumwolle | | | | | | | | | | | | | | | | | | | | | | | | | | | | | | | | | | | | | | | | | | | |
| 3 - 93012 | Dunkelblau | 100% Baumwolle | | | | | | | | | | | | | | | | | | | | | | | | | | | | | | | | | | | | | | | | | | | |
| 3 - 93013 | Kiwigrün | 100% Baumwolle | | | | | | | | | | | | | | | | | | | | | | | | | | | | | | | | | | | | | | | | | | | |
| 3 - 93014 | Anthrazit | 100% Baumwolle | | | | | | | | | | | | | | | | | | | | | | | | | | | | | | | | | | | | | | | | | | | |
| 3 - 93015 | Türkis | 100% Baumwolle | | | | | | | | | | | | | | | | | | | | | | | | | | | | | | | | | | | | | | | | | | | |
| 3 - 93016 | Taupe | 100% Baumwolle | | | | | | | | | | | | | | | | | | | | | | | | | | | | | | | | | | | | | | | | | | | |
| 3 - 93017 | Grenadinerot | 100% Baumwolle | | | | | | | | | | | | | | | | | | | | | | | | | | | | | | | | | | | | | | | | | | | |
| 3 - 93018 | Pastellgrün | 100% Baumwolle | | | | | | | | | | | | | | | | | | | | | | | | | | | | | | | | | | | | | | | | | | | |

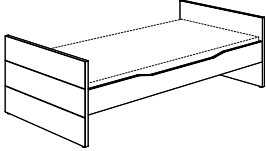
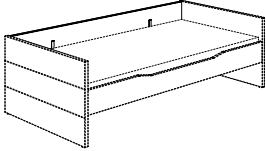
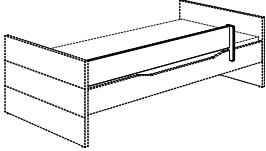
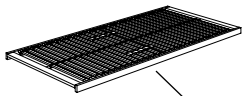
Fiona

Hinweis:
Die Sicherheit der Spiel-, Hoch- und Etagenbetten nach **DIN EN 747** ist nur bei Verwendung der PAIDI-Federleistenroste gewährleistet!

Keine Matratze verwenden, die höher als 14 cm ist.

Korpus + Front: Kreideweiß
Betten: Kreideweiß, Häupter aus stabilen Verbundplatten in Kreideweiß

Hinweis: Alle Spiel-, Hoch- und Etagenbetten können auch spiegelbildlich aufgebaut werden.

| Type | Beschreibung | Artikel-Nummer | |
|--|---|--|-------------------------------------|
| Liege Häupterstärke 3 cm  | Liegefläche: Häupter + Bettseiten ohne Matratze und ohne Federleistenrost Außenmaße ca.: L / B / H in cm 206,1 / 95,7, 125,7 oder 145,7 / 60,8 cm Kann zum Spiel-, Hoch- und Etagenbett umgebaut werden siehe Umbauliste (nicht Größe 140 x 200 cm) | 90 x 200 cm 120 x 200 cm 140 x 200 cm | 131 810 1 131 812 1 131 814 1 |
| | Lust auf Licht? Die LED-Leuchte TWIST finden Sie auf Seite 264. | | |
| | Schutzseite  | Schutzseite hinten Außenmaße ca.: L / B / H in cm 200,0 / 2,2 / 18,0 | |
| Absturzsicherung rechts oder links montierbar  | Absturzsicherung + Halterung Außenmaße ca.: L / B / H in cm 156,0 / 2,2 / 18,0 | | 232 110 1 |
| Zubehör finden Sie auf den Seiten 72 – 74. Matratzen, Vorhänge, Zelte und andere Textilien finden Sie ab Seite 267. | | | |
| Federleistenroste  | STANDARD 16 Federleisten, mehrfach verleimt, die Federleisten lagern in Kunststofflagern, Mittelgurt zur Lastverteilung | Massiv-Holz 90 x 200 cm 120 x 200 cm 140 x 200 cm | 183 040 0 183 120 0 183 140 0 |
| | COMFORT 28 Federleisten, mehrfach verleimt, die Federleisten lagern in flexiblen Schwenklagern, Mittelzonen-Verstärkung durch 5 Doppelleisten, Mittelgurt zur Lastverteilung | 90 x 200 cm 120 x 200 cm 140 x 200 cm | 183 050 0 183 121 0 183 141 0 |

Fiona

Hinweis:

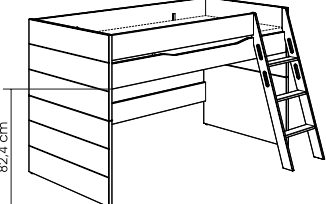
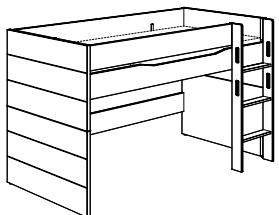
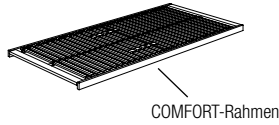
Die Sicherheit der Spiel-, Hoch- und Etagenbetten nach **DIN EN 747** ist nur bei Verwendung der PAIDI-Federleistenroste gewährleistet!

Keine Matratze verwenden, die höher als 14 cm ist.

Korpus + Front: Kreideweiß
Betten: Kreideweiß, Häupter aus stabilen Verbundplatten in Kreideweiß

Höhe 120 cm

5

| Type | Beschreibung | Artikel-Nummer | | |
|---|--|---------------------------|------------------|--|
| Spielbett mit Griffleiter, schräg  | <p>Liegefläche:</p> <p>90 x 200 cm</p> <p>120 x 200 cm</p> <p>Häupter + Bettseiten + Schutzseiten + Leiter ohne Matratze und ohne Federleistenrost</p> <p>Außenmaße ca.: L / B / H in cm 206,1 / 134,4 oder 164,9 / 120,8</p> | <p>131 840 1</p> | | |
| | | <p>131 845 1</p> | | |
| <p>Lust auf Licht? Die LED-Leuchte TWIST finden Sie auf Seite 264.</p> | | | | |
| mit Griffleiter, gerade  | <p>Liegefläche:</p> <p>90 x 200 cm</p> <p>120 x 200 cm</p> <p>Häupter + Bettseiten + Schutzseiten + Leiter ohne Matratze und ohne Federleistenrost</p> <p>Außenmaße ca.: L / B / H in cm 206,1 / 105,3 oder 135,3 / 120,8</p> | <p>131 842 1</p> | | |
| | | <p>131 847 1</p> | | |
| <p>Zubehör finden Sie auf den Seiten 72 – 74. Matratzen, Vorhänge, Zelte und andere Textilien finden Sie ab Seite 267.</p> | | | | |
| Federleistenroste  | <p>STANDARD</p> <p>16 Federleisten, mehrfach verleimt, die Federleisten lagern in Kunststofflagern, Mittelgurt zur Lastverteilung</p> <p>COMFORT</p> <p>28 Federleisten, mehrfach verleimt, die Federleisten lagern in flexiblen Schwenklagern, Mittelzonen-Verstärkung durch 5 Doppelleisten, Mittelgurt zur Lastverteilung</p> | <p>Massiv-Holz</p> | | |
| | | <p>90 x 200 cm</p> | <p>183 040 0</p> | |
| | | <p>120 x 200 cm</p> | <p>183 120 0</p> | |
| | | <p>90 x 200 cm</p> | <p>183 050 0</p> | |
| | <p>120 x 200 cm</p> | <p>183 121 0</p> | | |



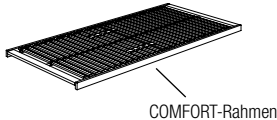
Fiona

Hinweis:
Die Sicherheit der Spiel-, Hoch- und Etagenbetten nach **DIN EN 747** ist nur bei Verwendung der PAIDI-Federleistenroste gewährleistet!

Korpus + Front: Kreideweiß
Betten: Kreideweiß, Häupter aus stabilen Verbundplatten in Kreideweiß

Keine Matratze verwenden, die höher als 14 cm ist.

5

| Höhe 120 cm | | | |
|--|--|---|--|
| Type | Beschreibung | Artikel-Nummer | |
| Spielbett mit Rutsche mit Grifflleiter, schräg  | <p>Häupter + Bettseiten + Schutzseiten + Leiter + Rutsche ohne Matratze und ohne Federleistenrost</p> <p>Außenmaße ca.: L / B / H in cm 206,1 / 236,2 oder 266,2 / 150,4</p> | <p>Liegefläche:</p> <p>90 x 200 cm 131 850 1</p> <p>120 x 200 cm 131 855 1</p> | |
| | | <p>Lust auf Licht? Die LED-Leuchte TWIST finden Sie auf Seite 264.</p> | |
| mit Grifflleiter, gerade  | <p>Häupter + Bettseiten + Schutzseiten + Leiter + Rutsche ohne Matratze und ohne Federleistenrost</p> <p>Außenmaße ca.: L / B / H in cm 206,1 / 236,2 oder 266,2 / 150,4</p> | <p>Liegefläche:</p> <p>90 x 200 cm 131 852 1</p> <p>120 x 200 cm 131 857 1</p> | |
| | | <p>Zubehör finden Sie auf den Seiten 72 – 74. Matratzen, Vorhänge, Zelte und andere Textilien finden Sie ab Seite 267.</p> | |
| Federleistenroste  | <p>STANDARD</p> <p>16 Federleisten, mehrfach verleimt, die Federleisten lagern in Kunststofflagern, Mittelgurt zur Lastverteilung</p> | <p>Massiv-Holz</p> <p>90 x 200 cm 183 040 0</p> <p>120 x 200 cm 183 120 0</p> | |
| | | <p>COMFORT</p> <p>28 Federleisten, mehrfach verleimt, die Federleisten lagern in flexiblen Schwenklagern, Mittelzonen-Verstärkung durch 5 Doppelleisten, Mittelgurt zur Lastverteilung</p> | <p>90 x 200 cm 183 050 0</p> <p>120 x 200 cm 183 121 0</p> |

Fiona

Hinweis:

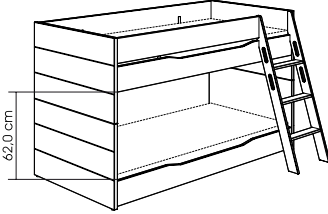
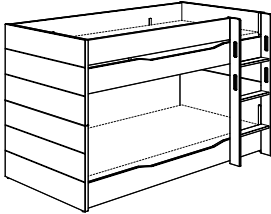
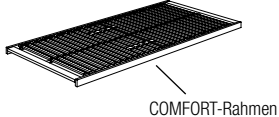
Die Sicherheit der Spiel-, Hoch- und Etagenbetten nach **DIN EN 747** ist nur bei Verwendung der PAIDI-Federleistenroste gewährleistet!

Keine Matratze verwenden, die höher als 14 cm ist.

Korpus + Front: Kreideweiß
Betten: Kreideweiß, Häupter aus stabilen Verbundplatten in Kreideweiß

Höhe 120 cm

5

| Type | Beschreibung | Artikel-Nummer | |
|---|--|--|-----------------------------------|
| Etagenbett mit Grifflleiter, schräg  | <p>Liegefläche:</p> <p>90 x 200 cm</p> <p>120 x 200 cm</p> <p>Häupter + Bettseiten + Schutzseiten + Leiter ohne Matratze und ohne Federleistenrost</p> <p>Außenmaße ca.: L / B / H in cm 206,1 / 134,9 oder 164,9 / 120,8</p> <p>Das Etagenbett kann zu 2 Liegen umgebaut werden.</p> | <p>131 843 1</p> <p>131 848 1</p> | |
| | <p>Lust auf Licht? Die LED-Leuchte TWIST finden Sie auf Seite 264.</p> | | |
| mit Grifflleiter, gerade  | <p>Liegefläche:</p> <p>90 x 200 cm</p> <p>120 x 200 cm</p> <p>Häupter + Bettseiten + Schutzseiten + Leiter ohne Matratze und ohne Federleistenrost</p> <p>Außenmaße ca.: L / B / H in cm 206,1 / 105,3 oder 135,3 / 120,8</p> <p>Das Etagenbett kann zu 2 Liegen umgebaut werden.</p> | <p>131 844 1</p> <p>131 849 1</p> | |
| | <p>Zubehör finden Sie auf den Seiten 72 – 74. Matratzen, Vorhänge, Zelte und andere Textilien finden Sie ab Seite 267.</p> | | |
| Federleistenroste  | <p>STANDARD</p> <p>16 Federleisten, mehrfach verleimt, die Federleisten lagern in Kunststofflagern, Mittelgurt zur Lastverteilung</p> | <p>Massiv-Holz</p> <p>90 x 200 cm</p> <p>120 x 200 cm</p> | <p>183 040 0</p> <p>183 120 0</p> |
| | <p>COMFORT</p> <p>28 Federleisten, mehrfach verleimt, die Federleisten lagern in flexiblen Schwenklagern, Mittelzonen-Verstärkung durch 5 Doppelleisten, Mittelgurt zur Lastverteilung</p> | <p>90 x 200 cm</p> <p>120 x 200 cm</p> | <p>183 050 0</p> <p>183 121 0</p> |
| | | | |
| | | | |

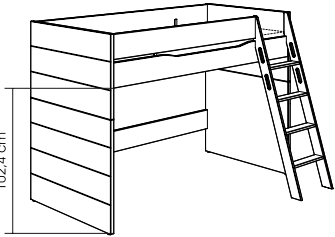
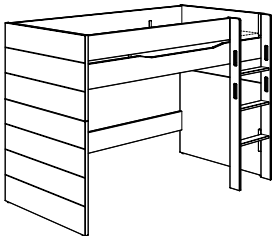
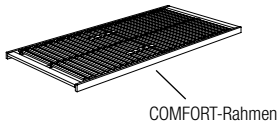
Fiona

Hinweis:
Die Sicherheit der Spiel-, Hoch- und Etagenbetten nach **DIN EN 747** ist nur bei Verwendung der PAIDI-Federleistenroste gewährleistet!

Keine Matratze verwenden, die höher als 14 cm ist.

Korpus + Front: Kreideweiß
Betten: Kreideweiß, Häupter aus stabilen Verbundplatten in Kreideweiß

Höhe 140 cm

| Type | Beschreibung | Artikel-Nummer | |
|---|---|---|-----------|
| Spielbett mit Griffleiter, schräg  | <p>Haupter + Bettseiten + Schutzseiten + Leiter ohne Matratze und ohne Federleistenrost</p> <p>Außenmaße ca.: L / B / H in cm 206,1 / 140,7 oder 170,7 / 140,8</p> | <p>Liegefläche:</p> <p>90 x 200 cm</p> | 131 860 1 |
| | | <p>120 x 200 cm</p> | 131 865 1 |
| <p>Lust auf Licht? Die LED-Leuchte TWIST finden Sie auf Seite 264.</p> | | | |
| Spielbett mit Griffleiter, gerade  | <p>Haupter + Bettseiten + Schutzseiten + Leiter ohne Matratze und ohne Federleistenrost</p> <p>Außenmaße ca.: L / B / H in cm 206,0 / 105,3 oder 135,3 / 140,8</p> | <p>Liegefläche:</p> <p>90 x 200 cm</p> | 131 862 1 |
| | | <p>120 x 200 cm</p> | 131 867 1 |
| <p>Zubehör finden Sie auf den Seiten 72 – 74. Matratzen, Vorhänge, Zelte und andere Textilien finden Sie ab Seite 267.</p> | | | |
| Federleistenroste  | <p>STANDARD</p> <p>16 Federleisten, mehrfach verleimt, die Federleisten lagern in Kunststofflagern, Mittelgurt zur Lastverteilung</p> | <p>Massiv-Holz</p> <p>90 x 200 cm</p> | 183 040 0 |
| | | <p>120 x 200 cm</p> | 183 120 0 |
| | <p>COMFORT</p> <p>28 Federleisten, mehrfach verleimt, die Federleisten lagern in flexiblen Schwenklagern, Mittelzonen-Verstärkung durch 5 Doppelleisten, Mittelgurt zur Lastverteilung</p> | <p>90 x 200 cm</p> | 183 050 0 |
| | | <p>120 x 200 cm</p> | 183 121 0 |

Fiona

Hinweis:

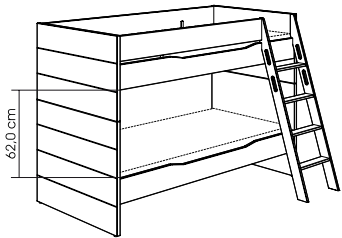
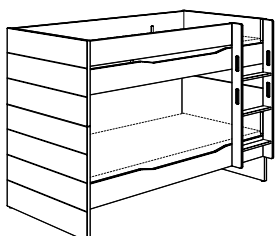
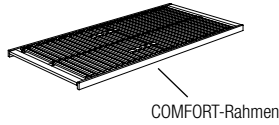
Die Sicherheit der Spiel-, Hoch- und Etagenbetten nach **DIN EN 747** ist nur bei Verwendung der PAIDI-Federleistenroste gewährleistet!

Keine Matratze verwenden, die höher als 14 cm ist.

Korpus + Front: Kreideweiß
Betten: Kreideweiß, Häupter aus stabilen Verbundplatten in Kreideweiß

Höhe 140 cm

5

| Type | Beschreibung | Artikel-Nummer | |
|---|--|---|--|
| Etagenbett mit Grifflleiter, schräg  | <p>Haupter + Bettseiten + Schutzseiten + Leiter ohne Matratze und ohne Federleistenrost</p> <p>Außenmaße ca.: L / B / H in cm 206,1 / 140,7 oder 170,7 / 140,8</p> <p>Das Etagenbett kann zu 2 Liegen umgebaut werden.</p> | <p>Liegefläche:</p> <p>90 x 200 cm 131 863 1</p> <p>120 x 200 cm 131 868 1</p> | |
| | | <p>Lust auf Licht? Die LED-Leuchte TWIST finden Sie auf Seite 264.</p> | |
| mit Grifflleiter, gerade  | <p>Haupter + Bettseiten + Schutzseiten + Leiter ohne Matratze und ohne Federleistenrost</p> <p>Außenmaße ca.: L / B / H in cm 206,1 / 105,3 oder 135,3 / 140,8</p> <p>Das Etagenbett kann zu 2 Liegen umgebaut werden.</p> | <p>Liegefläche:</p> <p>90 x 200 cm 131 864 1</p> <p>120 x 200 cm 131 869 1</p> | |
| | | <p>Zubehör finden Sie auf den Seiten 72 – 74. Matratzen, Vorhänge, Zelte und andere Textilien finden Sie ab Seite 267.</p> | |
| Federleistenroste  | <p>STANDARD Massiv-Holz</p> <p>16 Federleisten, mehrfach verleimt, die Federleisten lagern in Kunststofflagern, Mittelgurt zur Lastverteilung</p> | <p>90 x 200 cm 183 040 0</p> <p>120 x 200 cm 183 120 0</p> | |
| | | <p>COMFORT</p> <p>28 Federleisten, mehrfach verleimt, die Federleisten lagern in flexiblen Schwenklagern, Mittelzonen-Verstärkung durch 5 Doppelleisten, Mittelgurt zur Lastverteilung</p> | <p>90 x 200 cm 183 050 0</p> <p>120 x 200 cm 183 121 0</p> |

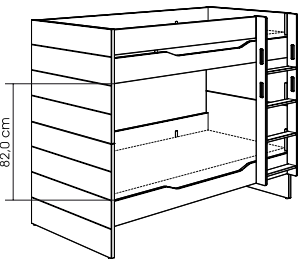
Fiona

Hinweis:
Die Sicherheit der Spiel-, Hoch- und Etagenbetten nach **DIN EN 747** ist nur bei Verwendung der PAIDI-Federleistenroste gewährleistet!

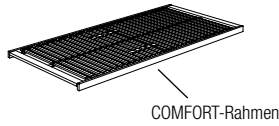
Keine Matratze verwenden, die höher als 14 cm ist.

Korpus + Front: Kreideweiß
Betten: Kreideweiß, Häupter aus stabilen Verbundplatten in Kreideweiß

Höhe 160 cm

| Type | Beschreibung | Artikel-Nummer | |
|---|---|------------------|--|
| Etagenbett mit Grifflleiter, gerade  | <p>Liegefläche: 90 x 200 cm</p> <p>Häupter + Bettseiten + Schutzseiten + Leiter ohne Matratze und ohne Federleistenrost</p> <p>Außenmaße ca.: L / B / H in cm 206,1 / 105,3 / 160,8</p> <p>Das Etagenbett kann zu 2 Liegen umgebaut werden.</p> | 131 834 1 | |
| <p>Lust auf Licht? Die LED-Leuchte TWIST finden Sie auf Seite 264.</p> | | | |

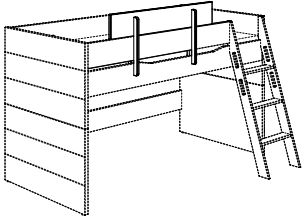
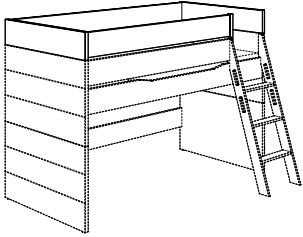
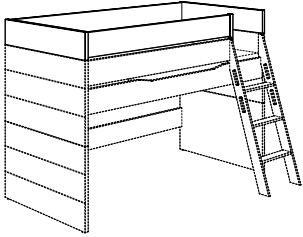

Zubehör finden Sie auf den Seiten 72 – 74.
Matratzen, Vorhänge, Zelte und andere Textilien finden Sie ab Seite 267.

| | | | |
|---|---|------------------|--|
| Federleistenroste  | <p>STANDARD Massiv-Holz</p> <p>16 Federleisten, mehrfach verleimt, die Federleisten lagern in Kunststofflagern, Mittelgurt zur Lastverteilung</p> <p style="text-align: right;">90 x 200 cm</p> | 183 040 0 | |
| | <p>COMFORT</p> <p>28 Federleisten, mehrfach verleimt, die Federleisten lagern in flexiblen Schwenklagern, Mittelzonen-Verstärkung durch 5 Doppelleisten, Mittelgurt zur Lastverteilung</p> <p style="text-align: right;">90 x 200 cm</p> | 183 050 0 | |

Fiona

Korpus + Front: Kreideweiß
Betten: Kreideweiß, Häupter aus stabilen Verbundplatten in Kreideweiß

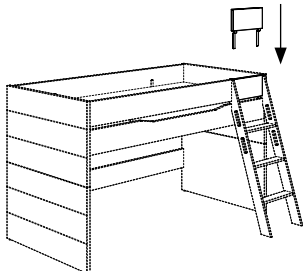
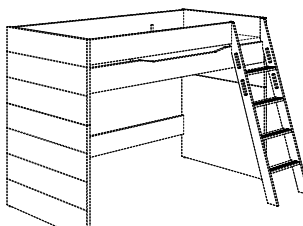
Sicherheits-Ergänzungen für alle Höhen

| Type | Beschreibung | Artikel-Nummer | | | | | | | | | | | | | | | | |
|--|---|--|--------------------|--------------------|-----------------------------|-----------------------------|--|--|---------------------|---------------------|--------------------------------|--------------------------------|--|--------------------------------|------------------------------|--|--|--|
| Absturzsicherung erhöht  | längs für Spiel- und Etagenbetten Außenmaße ca.: L / B / H in cm 112,0 / 2,2 / 18,0 | 232 112 1 | | | | | | | | | | | | | | | | |
| |  | quer <table border="0"> <tr> <td></td> <td>90 x 200 cm</td> <td>232 115 1</td> </tr> <tr> <td>für Spiel- und Etagenbetten</td> <td></td> <td></td> </tr> <tr> <td></td> <td>120 x 200 cm</td> <td>232 116 1</td> </tr> <tr> <td>Außenmaße ca.: L / B / H in cm</td> <td></td> <td></td> </tr> <tr> <td>95,7 oder 125,7 / 3,1 / 20,0</td> <td></td> <td></td> </tr> </table> | | 90 x 200 cm | 232 115 1 | für Spiel- und Etagenbetten | | | | 120 x 200 cm | 232 116 1 | Außenmaße ca.: L / B / H in cm | | | 95,7 oder 125,7 / 3,1 / 20,0 | | | |
| | 90 x 200 cm | 232 115 1 | | | | | | | | | | | | | | | | |
| für Spiel- und Etagenbetten | | | | | | | | | | | | | | | | | | |
| | 120 x 200 cm | 232 116 1 | | | | | | | | | | | | | | | | |
| Außenmaße ca.: L / B / H in cm | | | | | | | | | | | | | | | | | | |
| 95,7 oder 125,7 / 3,1 / 20,0 | | | | | | | | | | | | | | | | | | |
| Lust auf Licht? Die LED-Leuchte TWIST finden Sie auf Seite 264. | | | | | | | | | | | | | | | | | | |
| Absturzsicherung ringsum  | mit einem Einstieg <table border="0"> <tr> <td></td> <td>90 x 200 cm</td> <td>232 600 1</td> </tr> <tr> <td>für Spiel- und Etagenbetten</td> <td></td> <td></td> </tr> <tr> <td></td> <td>120 x 200 cm</td> <td>232 602 1</td> </tr> <tr> <td>Außenmaße ca.: L / B / H in cm</td> <td></td> <td></td> </tr> <tr> <td>206,1 / 95,7 oder 125,7 / 20,0</td> <td></td> <td></td> </tr> </table> | | 90 x 200 cm | 232 600 1 | für Spiel- und Etagenbetten | | | | 120 x 200 cm | 232 602 1 | Außenmaße ca.: L / B / H in cm | | | 206,1 / 95,7 oder 125,7 / 20,0 | | | | |
| | | 90 x 200 cm | 232 600 1 | | | | | | | | | | | | | | | |
| für Spiel- und Etagenbetten | | | | | | | | | | | | | | | | | | |
| | 120 x 200 cm | 232 602 1 | | | | | | | | | | | | | | | | |
| Außenmaße ca.: L / B / H in cm | | | | | | | | | | | | | | | | | | |
| 206,1 / 95,7 oder 125,7 / 20,0 | | | | | | | | | | | | | | | | | | |
|  | mit zwei Einstiegen <table border="0"> <tr> <td></td> <td>90 x 200 cm</td> <td>232 601 1</td> </tr> <tr> <td>für Spiel- und Etagenbetten</td> <td></td> <td></td> </tr> <tr> <td></td> <td>120 x 200 cm</td> <td>232 603 1</td> </tr> <tr> <td>Außenmaße ca.: L / B / H in cm</td> <td></td> <td></td> </tr> <tr> <td>206,1 / 95,7 oder 125,7 / 20,0</td> <td></td> <td></td> </tr> </table> | | 90 x 200 cm | 232 601 1 | für Spiel- und Etagenbetten | | | | 120 x 200 cm | 232 603 1 | Außenmaße ca.: L / B / H in cm | | | 206,1 / 95,7 oder 125,7 / 20,0 | | | | |
| | 90 x 200 cm | 232 601 1 | | | | | | | | | | | | | | | | |
| für Spiel- und Etagenbetten | | | | | | | | | | | | | | | | | | |
| | 120 x 200 cm | 232 603 1 | | | | | | | | | | | | | | | | |
| Außenmaße ca.: L / B / H in cm | | | | | | | | | | | | | | | | | | |
| 206,1 / 95,7 oder 125,7 / 20,0 | | | | | | | | | | | | | | | | | | |

Fiona

Korpus + Front: Kreideweiß
Betten: Kreideweiß, Häupter aus stabilen Verbundplatten in Kreideweiß

Sicherheits-Ergänzungen für alle Höhen

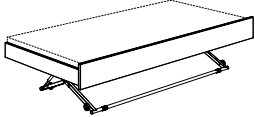
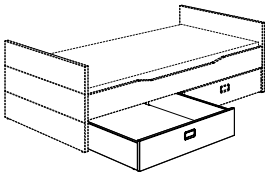
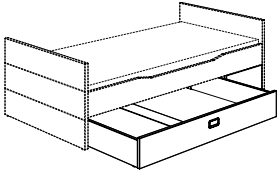
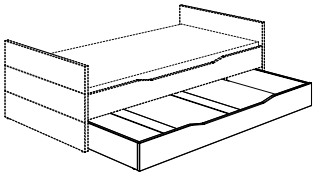
| Type | Beschreibung | Artikel-Nummer | |
|---|--|-------------------------|--|
| Rausfallschutz  | <p>Rausfallschutz für Leiter- oder Rutscheneinstieg, zum Einstecken über der Bettseite, für Liege, Spiel- und Etagenbetten</p> <p>Außenmaße ca.: L / H / T in cm 39,3 / 18,0 / 2,2</p> | <p>232 605 1</p> | |
| <p>Hinweis: Der Rausfallschutz schützt Kinder nur vor dem Herausfallen. Er kann aber nicht verhindern, dass sie über die erhöhte Schutzvorrichtung steigen.</p> | | | |
| Sicherheits-Set  | <p>silberfarbig, nachleuchtend</p> <p>besteht aus 4 silberfarbigen, nachleuchtenden und selbstklebenden Anti-Rutsch-Streifen für die Leitersprossen (für alle Leiterhöhen)</p> <p>für Spiel- und Etagenbetten</p> | <p>232 609 1</p> | |

Fiona

Korpus + Front: Kreideweiß

Betten: Kreideweiß, Häupter aus stabilen Verbundplatten in Kreideweiß

Ordnungs-Ergänzungen für alle Höhen

| Type | Beschreibung | Artikel- Nummer | |
|---|---|--------------------|--|
| Ausziehbett FLOYD  | stabiler, lackierter Metallrahmen mit Front- und Seitenblenden in Kreideweiß , mit Universalrollen ausgestattet, wird mit einem Gurt unter dem Bett hervorgezogen und mittels eines, von Gasdruckfedern unterstützten, Mechanismus nach oben verstellt, rutschgehemmte Endstellung für Liege und Etagenbetten, Matratzengröße 90 x 190 x ca. 12 cm STANDARD Liegefläche 90 x 190 cm mit 13 schichtverleimten Federleisten in Kunststofflagern COMFORT Liegefläche 90 x 190 cm mit 24 schichtverleimten Federleisten in Kunststofflagern, mittige Härtegradverstellung Außenmaße ca.: L / B / H in cm 198,0 / 42,5 / 92,2 Höhe mit Matratze (12 cm) ca.: H 41,5 cm | 131 888 1 | |
| | | 131 788 1 | |
| <div style="border: 1px solid black; padding: 5px;"> <p>Matratzen für das Ausziehbett finden Sie unter „Jugend-Matratzen“ auf Seite 289 in dieser Liste. Es können nur Matratzen mit einer Höhe von ca. 12 cm verwendet werden.</p> </div> | | | |
| ½ Bettkasten  | Griff Chrom matt Griff Chrom glänzend mit Rollen (f. Teppichboden) für Liege und Etagenbetten, (2 Stück passen nebeneinander) Außenmaße ca.: L / B / H in cm (inkl. Rollen) 98,5 / 95,0 / 21,6 Rollensatz für Bettkasten für Hartböden | 131 880 1 | |
| | | 131 880 2 | |
| ¾ Bettkasten  | Griff Chrom matt Griff Chrom glänzend mit Rollen (f. Teppichboden) für Liege und Etagenbetten, mit Blende für die Bettseite Außenmaße ca.: L / B / H in cm (inkl. Rollen) 150,0 / 95,0 / 21,6 Rollensatz für Bettkasten für Hartböden | 131 885 1 | |
| | | 131 885 2 | |
| Bettkasten- Unterschiebebett  | Liegefläche 90 x 190 cm mit Rollen (f. Teppichboden) für Liege und Etagenbetten, es kann ein Standard-Federleistenrost eingelegt werden, für Matratzengröße 90 x 190 x ca. 12 cm Außenmaße ca.: L / B / H in cm (inkl. Rollen) 198,0 / 95,0 / 20,6 Rollensatz für Bettkasten für Hartböden | 131 881 1 | |
| | | 210 040 0 | |
| <div style="border: 1px solid black; padding: 5px; text-align: center;"> <p>Federleistenroste für das Bettkasten-Unterschiebebett finden Sie auf Seite 263 und Matratzen auf Seite 289.</p> </div> | | | |

Fiona

Korpus + Front: Kreideweiß
Betten: Kreideweiß, Häupter aus stabilen Verbundplatten in Kreideweiß

Ordnungs-Ergänzungen für alle Höhen



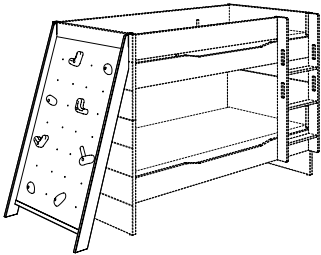
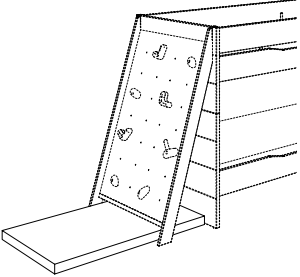
| Type | Beschreibung | Artikel-Nummer | |
|---|--|----------------|--|
| Hängeregale  | 1 Boden für Spiel-, Hoch und Etagenbetten Außenmaße ca.: B / H / T in cm 86,5 / 15,0 / 20,0 | 232 200 1 | |
| Hängeregale  | 2 Böden für Spiel-, Hoch- und Etagenbetten Außenmaße ca.: B / H / T in cm 86,5 / 36,8 / 20,0 | 232 201 1 | |
| Unterstellregal  | 6 Fächer mit Fußgleitern, passt zwischen die Haupterpfosten an der Stirnseite und lässt sich auch unter Spielbetten 120 mit Vorhang-Befestigung schieben Außenmaße ca.: B / H / T in cm 83,9 / 79,7 / 40,0 | 231 230 1 | |
| S-Haken  | <p style="text-align: right;">Metall, lackiert</p> <p>Set mit 2 Stück weiß</p> kann an den Häuftern und an den Bettseiten eingehängt werden für Liege, Kojenbett, Spiel-, Hoch- und Etagenbetten | 232 952 1 | |

Fiona

Korpus + Front: Kreideweiß

Betten: Kreideweiß, Häupter aus stabilen Verbundplatten in Kreideweiß

Spiel-Ergänzungen für alle Höhen

| Type | Beschreibung | Artikel- Nummer | | | | | | | | | | | | | | | | | | | | | | | | | | | | | | | | | | | | | | | | |
|---|--|--------------------|--|--------|--|--|-----------|--------------|-------|---|-----------|----------------|---|-----------|----------------|----|---------------|----------------|----|----------------|----------------|----|----------------|----------------|----|-----------------|----------------|----|--------------------|----------------|----|-------------|----------------|----|----------------|----------------|----|------------------|----------------|----|-----------------------|----------------|
| Basketball-Set  Softball  | Set besteht aus Rückwand, Korb und Softball zur Befestigung an Spiel-, Hoch- und Etagenbetten nur an Längsseite montierbar Außenmaße ca.: L / H / T in cm 50,0 / 40,0 / 37,0 | 232 501 1 | | | | | | | | | | | | | | | | | | | | | | | | | | | | | | | | | | | | | | | | |
| | aus Schaumstoff gelb Durchmesser = 20 cm | 241 951 0 | | | | | | | | | | | | | | | | | | | | | | | | | | | | | | | | | | | | | | | | |
| Kletterwand  | mit 5 farbigen Kletter-Griffen, individuell zu befestigen für Höhe 120 Außenmaße ca.: H / B / T in cm 121,2 / 88,3 / 9,0 (40,6) | 232 700 1 | | | | | | | | | | | | | | | | | | | | | | | | | | | | | | | | | | | | | | | | |
| | mit 8 farbigen Kletter-Griffen, individuell zu befestigen für Höhe 140 Außenmaße ca.: H / B / T in cm 146,6 / 88,3 / 9,0 (46,9) | 232 701 1 | | | | | | | | | | | | | | | | | | | | | | | | | | | | | | | | | | | | | | | | |
| | Die Kletterwände können an der Längs- oder Querseite befestigt werden (wenn keine zusätzlichen Teile wie z.B. Absturzsicherungen, etc. angebaut werden). Set mit 5 zusätzlichen Griffen | 241 790 0 | | | | | | | | | | | | | | | | | | | | | | | | | | | | | | | | | | | | | | | | |
| Empfehlung: Unter der Kletterwand sollte eine Spielmatte verwendet werden. | | | | | | | | | | | | | | | | | | | | | | | | | | | | | | | | | | | | | | | | | | |
| Spielmatte  | Bezug: 100% Baumwolle, abnehmbar und bei 30 °C waschbar, Füllung: Schaumkern RG 30 Außenmaße ca.: L / B / H in cm 120,0 / 70,0 / 6,0 | 158 740 0* | | | | | | | | | | | | | | | | | | | | | | | | | | | | | | | | | | | | | | | | |
| <p style="text-align: right;">* Geben Sie zur Artikel-Nr. eine Stoff-Nr. aus der Stoff-Kollektion an.</p> <table border="1" style="width: 100%;"> <thead> <tr> <th colspan="3">Farben</th> </tr> <tr> <th>Stoff-Nr.</th> <th>Farbstellung</th> <th>Stoff</th> </tr> </thead> <tbody> <tr><td>6</td><td>Grün/Weiß</td><td>100% Baumwolle</td></tr> <tr><td>8</td><td>Rosé/Weiß</td><td>100% Baumwolle</td></tr> <tr><td>10</td><td>Hellblau/Weiß</td><td>100% Baumwolle</td></tr> <tr><td>11</td><td>Brombeere/Weiß</td><td>100% Baumwolle</td></tr> <tr><td>31</td><td>Kiwigrün/Taupe</td><td>100% Baumwolle</td></tr> <tr><td>32</td><td>Taupe/Anthrazit</td><td>100% Baumwolle</td></tr> <tr><td>34</td><td>Hellblau/Anthrazit</td><td>100% Baumwolle</td></tr> <tr><td>35</td><td>Türkis/Weiß</td><td>100% Baumwolle</td></tr> <tr><td>37</td><td>Anthrazit/Weiß</td><td>100% Baumwolle</td></tr> <tr><td>38</td><td>Pastellgrün/Weiß</td><td>100% Baumwolle</td></tr> <tr><td>39</td><td>Pastellgrün/Anthrazit</td><td>100% Baumwolle</td></tr> </tbody> </table> <p style="text-align: center;">alle Stoffe bei 30 °C waschbar</p> | | | | Farben | | | Stoff-Nr. | Farbstellung | Stoff | 6 | Grün/Weiß | 100% Baumwolle | 8 | Rosé/Weiß | 100% Baumwolle | 10 | Hellblau/Weiß | 100% Baumwolle | 11 | Brombeere/Weiß | 100% Baumwolle | 31 | Kiwigrün/Taupe | 100% Baumwolle | 32 | Taupe/Anthrazit | 100% Baumwolle | 34 | Hellblau/Anthrazit | 100% Baumwolle | 35 | Türkis/Weiß | 100% Baumwolle | 37 | Anthrazit/Weiß | 100% Baumwolle | 38 | Pastellgrün/Weiß | 100% Baumwolle | 39 | Pastellgrün/Anthrazit | 100% Baumwolle |
| Farben | | | | | | | | | | | | | | | | | | | | | | | | | | | | | | | | | | | | | | | | | | |
| Stoff-Nr. | Farbstellung | Stoff | | | | | | | | | | | | | | | | | | | | | | | | | | | | | | | | | | | | | | | | |
| 6 | Grün/Weiß | 100% Baumwolle | | | | | | | | | | | | | | | | | | | | | | | | | | | | | | | | | | | | | | | | |
| 8 | Rosé/Weiß | 100% Baumwolle | | | | | | | | | | | | | | | | | | | | | | | | | | | | | | | | | | | | | | | | |
| 10 | Hellblau/Weiß | 100% Baumwolle | | | | | | | | | | | | | | | | | | | | | | | | | | | | | | | | | | | | | | | | |
| 11 | Brombeere/Weiß | 100% Baumwolle | | | | | | | | | | | | | | | | | | | | | | | | | | | | | | | | | | | | | | | | |
| 31 | Kiwigrün/Taupe | 100% Baumwolle | | | | | | | | | | | | | | | | | | | | | | | | | | | | | | | | | | | | | | | | |
| 32 | Taupe/Anthrazit | 100% Baumwolle | | | | | | | | | | | | | | | | | | | | | | | | | | | | | | | | | | | | | | | | |
| 34 | Hellblau/Anthrazit | 100% Baumwolle | | | | | | | | | | | | | | | | | | | | | | | | | | | | | | | | | | | | | | | | |
| 35 | Türkis/Weiß | 100% Baumwolle | | | | | | | | | | | | | | | | | | | | | | | | | | | | | | | | | | | | | | | | |
| 37 | Anthrazit/Weiß | 100% Baumwolle | | | | | | | | | | | | | | | | | | | | | | | | | | | | | | | | | | | | | | | | |
| 38 | Pastellgrün/Weiß | 100% Baumwolle | | | | | | | | | | | | | | | | | | | | | | | | | | | | | | | | | | | | | | | | |
| 39 | Pastellgrün/Anthrazit | 100% Baumwolle | | | | | | | | | | | | | | | | | | | | | | | | | | | | | | | | | | | | | | | | |