

# Möbel LETZ

*Finden und Wohlfühlen*



## Typenplan

Die Hausmarke Media Design - Wohnwand MDK14 weiß/ Wildeiche hell

### **Wichtiger Hinweis für Sie**

Etwaige Hinweise des Herstellers in dieser Produktinformation, die sich auf die Gewährleistung beziehen, haben für Sie keinerlei Bindungswirkung und können von Ihnen ignoriert werden. Ihre gesetzlichen Gewährleistungsrechte als Verbraucher uns gegenüber, als Ihrem Verkäufer, werden dadurch in keiner Weise berührt oder eingeschränkt. Sie können sich wegen aller Mängel jederzeit an uns wenden. Darüber hinaus gehende Herstellergarantien bleiben natürlich unberührt. Dieser Artikel wird hergestellt von Die Hausmarke, Am Sandberg 13, 59558 Lippstadt, Deutschland, [info@die-hausmarke.com](mailto:info@die-hausmarke.com)

Möbel Letz GmbH  
Am Gewerbepark 11  
06895 Zahna-Elster

Tel.: 035383 - 6018 50

Fax.: 035383 - 6018 17

■ ■ ■ Made in Germany

DIE HAUSMARKE  
MÖBELPRODUKTION & VERTRIEB



(05|2024)

media  
design



Designkufe hier in Edelstahl Optik, gebürstet.

Die Designkufe gibt es in 3 weiteren Farbvarianten.



auf Sockel | Füßen (der Sockel ist immer Schiefer Schwarz lackiert)



Metallkufe in X-Form in Schiefer Schwarz. Die Metallkufe gibt es ebenfalls in den 3 weiteren Farbvarianten wie die Designkufe.



Metallkufe in U-Form in Schiefer Schwarz. Diese Metallkufe gibt es ebenfalls in den 3 weiteren Farbvarianten wie die Designkufe.

## AUSFÜHRUNGEN



01



02



03



04



05

- 01 Polarweiß Mattlack
- 02 Schiefer Schwarz Mattlack
- 03 Nougat Mattlack
- 04 Wildeiche hell Furnier
- 05 Raucheiche Furnier

### Mattlack-Farbausführungen

können für die Anbau- und die Mittelteile kombiniert werden.

### Vitrinenrückwände

- In allen Mattlack und Furnierausführungen möglich

### Beleuchtung

- optional Indirekte LED-Korpusbeleuchtung (Warm- und Kaltweiß einstellbar)

### Besonderheiten

- Medienboarde individuell in den Größen von ca. 180 bis 360 cm planbar
- hochwertige Gehrungskorpen
- verschiedene Materialkombinationen frei wählbar
- grifflose Fronten (Push to open)
- hochwertige Schubkastenbeschläge für eine perfekte Funktion
- Klappen- und Schubkastenelemente
- Hängeschränke, Sideboards, Highboards, Vitrinen
- Zusätzlicher Programmumfang: Wandboarde, Couchtisch, Esstisch, Zubehör



# Kombinationen

## Set MD 14

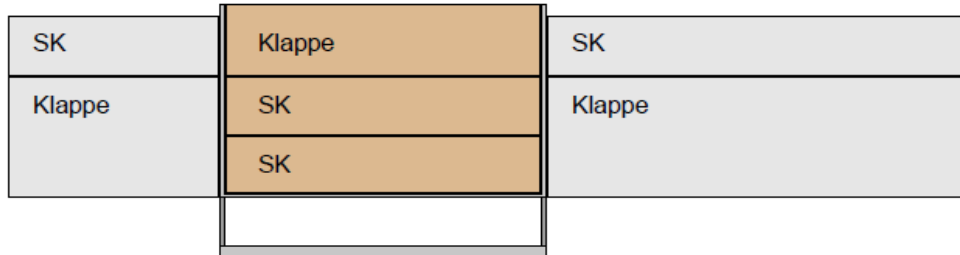
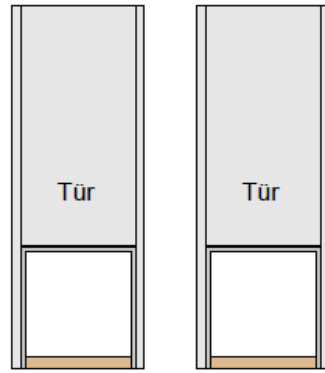


Abb.: MDK 14-..

B | H | T: ca. 273 | 198 | 48 cm

Wohnwand - bestehend aus (Ausrichtung von links nach rechts):

- 1 x 1233K ... Medienboard 3 R mit Designkufe wandhängend  
Bel. optional: 1x 44-89, 1x 44-01, 1x 44-02, 1x 44-27
- 2 x 4146SR ... Hängeelement, TA rechts, mit offenem Designfach  
Bel. optional: 2x 44-86

### Zubehör

#### 1. Beleuchtungen

- a) LED Controller,  
inkl. Funkfernbedienung  
**44-89 á**
- b) Ambientebeleuchtung  
für Medienboarde|ca.60cm  
**44-01 á**
- c) Ambientebeleuchtung  
für Medienboarde|ca.120cm  
**44-02 á**
- d) Ambientebeleuchtung  
für Medienboarde seitlich  
2er-Set  
**44-27 á**
- e) LED\_Unterbauspot  
für offene Designfächer  
**44-86 á**

		Ausrichtung	
<b>MDS 14-..</b>	wandhängend	60 90 120	
<b>MDSG 14-..</b>	wandhängend	120 90 60 (gespiegelt)	
<b>MDK 14-..</b>	Designkufe	60 90 120	
<b>MDKG 14-..</b>	Designkufe	120 90 60 (gespiegelt)	
<b>MDXK 14-..</b>	X-Kufe	60 90 120	
<b>MDXKG 14-..</b>	X-Kufe	120 90 60 (gespiegelt)	
<b>MDUK 14-..</b>	U-Kufe	60 90 120	
<b>MDUKG 14-..</b>	U-Kufe	120 90 60 (gespiegelt)	
<b>MDFS 14-..</b>	Füße Sockel	60 90 120	
<b>MDFSG 14-..</b>	Füße Sockel	120 90 60 (gespiegelt)	

### Wählen Sie Ihre Wunschkombination

#### Codierung

Ausführung Designspange   Metallbauteile	Ausführung Mittelteil   Designfach	Ausführung Seitenteile   Korpus Hängelemente			
Edelstahl optik gebü. (1)	Schiefer Schwarz ML (1)	Schiefer Schwarz ML (1)			
Schiefer Schwarz (2)	Polarweiß ML (2)	Polarweiß ML (2)			
Gold (3)	Nougat ML (4)	Nougat ML (4)			
Kupfer (4)	Wildeiche hell FU (3)				
	Raucheiche FU (5)				

# Kombinationen

## Set MD 23

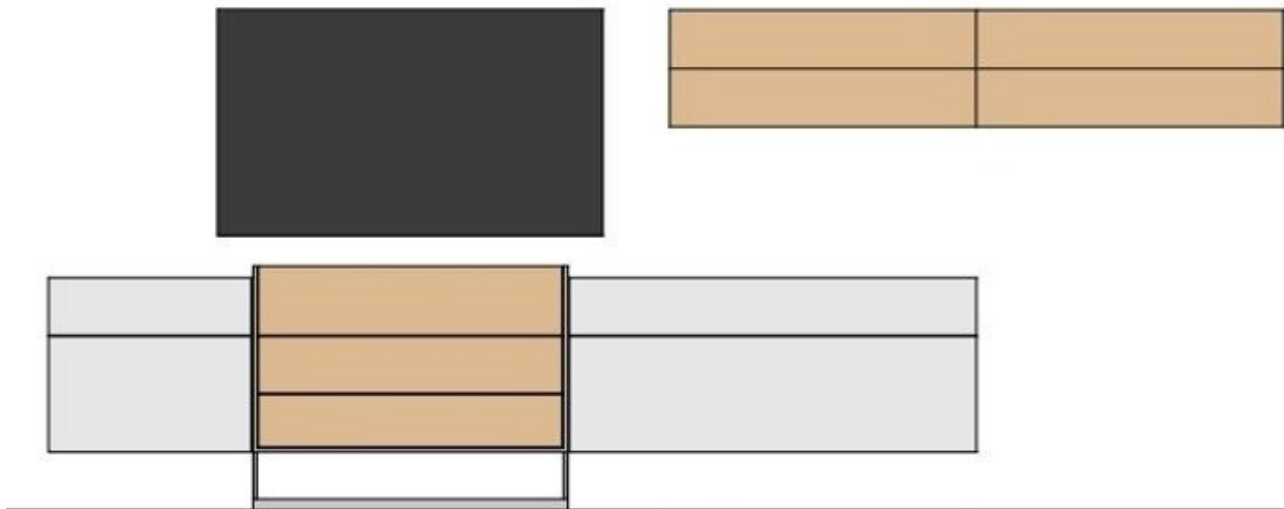


Abb.: MDK 23-..

B | H | T: ca. 363 | 162 | 48 cm

Wohnwand - bestehend aus (Ausrichtung von links nach rechts):

- 1 x 1233K ... **Medienboard 3 R mit Designkufe wandhängend**  
Bel. optional: 1x 44-89, 1x 44-01, 1x 44-02, 1x 44-27
- 1 x 4200 ... **Hängeelement quer mit Klappe**  
Bel. optional: 1x 44-26, 2x 44-28

### Zubehör

#### 1. Beleuchtungen

- a) **LED Controller**,  
inkl. Funkfernbedienung  
**44-89** á
- b) **Ambientebeleuchtung**  
für Medienboarde|ca. 60cm  
**44-01** á
- c) **Ambientebeleuchtung**  
für Medienboarde|ca. 120cm  
**44-02** á
- d) **Ambientebeleuchtung**  
für Medienboarde seitlich  
2er-Set  
**44-27** á
- e) **LED Bel. Hängeelement**  
**44-28** á
- d) **Ambientebeleuchtung**  
für Hängeelement seitlich  
2er-Set  
**44-26** á

		Ausrichtung	
<b>MDS 23-..</b>	wandhängend	60 90 120	
<b>MDSG 23-..</b>	wandhängend	120 90 60 (gespiegelt)	
<b>MDK 23-..</b>	Designkufe	60 90 120	
<b>MDKG 23-..</b>	Designkufe	120 90 60 (gespiegelt)	
<b>MDXK 23-..</b>	X-Kufe	60 90 120	
<b>MDXKG 23-..</b>	X-Kufe	120 90 60 (gespiegelt)	
<b>MDUK 23-..</b>	U-Kufe	60 90 120	
<b>MDUKG 23-..</b>	U-Kufe	120 90 60 (gespiegelt)	
<b>MDFS 23-..</b>	Füße Sockel	60 90 120	
<b>MDFSG 23-..</b>	Füße Sockel	120 90 60 (gespiegelt)	

### Wählen Sie Ihre Wunschkombination

#### Codierung

Ausführung Designspange   Metallbauteile	Ausführung Hängeelement	Ausführung Mittelteil   Designfach	Ausführung Seitenteile		
Edelstahl optik gebü. (1)	Wildeiche hell FU (3)	Schiefer Schwarz ML (1)	Schiefer Schwarz ML (1)		
Schiefer Schwarz (2)	Raucheiche FU (5)	Polarweiß ML (2)	Polarweiß ML (2)		
Gold (3)		Nougat ML (4)	Nougat ML (4)		
Kupfer (4)		Wildeiche hell FU (3)			
		Raucheiche FU (5)			

# Kombinationen

## Set MD 24

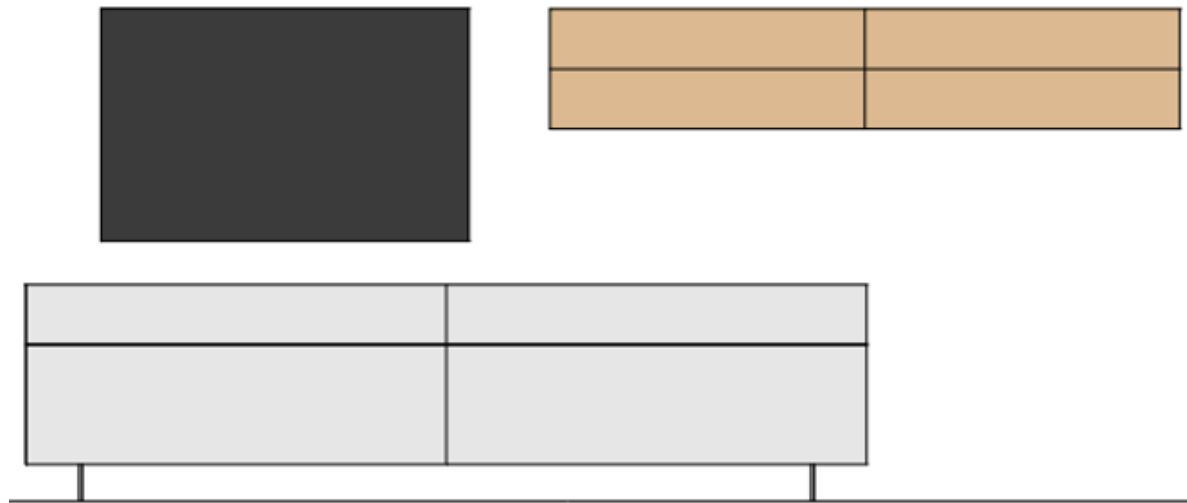


Abb.: MDXK 24-..

B | H | T: ca. 363 | 145 | 48 cm

Wohnwand - bestehend aus (Ausrichtung von links nach rechts):

- 2 x 33A..      **Anbaukorpus auf X-Kufe**  
Bel. optional: 1x 44-89, 2 x 44-02, 1x 44-27
- 1 x 4200 ...      **Hängeelement quer mit Klappen**  
Bel. optional: 1x 44-26, 2x 44-28

### Zubehör

#### 1. Beleuchtungen

- a) **LED Controller**,  
inkl. Funkfernbedienung  
**44-89**      á
- b) **Ambientebeleuchtung**  
für Medienboarde|ca.120cm  
**44-02**      á
- c) **Ambientebeleuchtung**  
für Medienboarde seitlich  
2er-Set  
**44-27**      á
- d) **LED Bel. Hängeelement**  
**44-28**      á
- e) **Ambientebeleuchtung**  
für Hängeelement seitlich  
2er-Set  
**44-26**      á

<b>MDS 24-..</b>	wandhängend		
<b>MDXK 24-..</b>	X-Kufe		
<b>MDUK 24-..</b>	U-Kufe		
<b>MDFS 24-..</b>	Füße Sockel		

### Wählen Sie Ihre Wunschkombination

#### Codierung

Ausführung Metallbauteile	Ausführung Hängeelement	Ausführung Seitenteile			
Edelstahl optik gebü. (1)	Wildeiche hell FU (3)	Schiefer Schwarz ML (1)			
Schiefer Schwarz (2)	Raucheiche FU (5)	Polarweiß ML (2)			
Gold (3)		Nougat ML (4)			
Kupfer (4)					

# Kombinationen

## Set MD 25

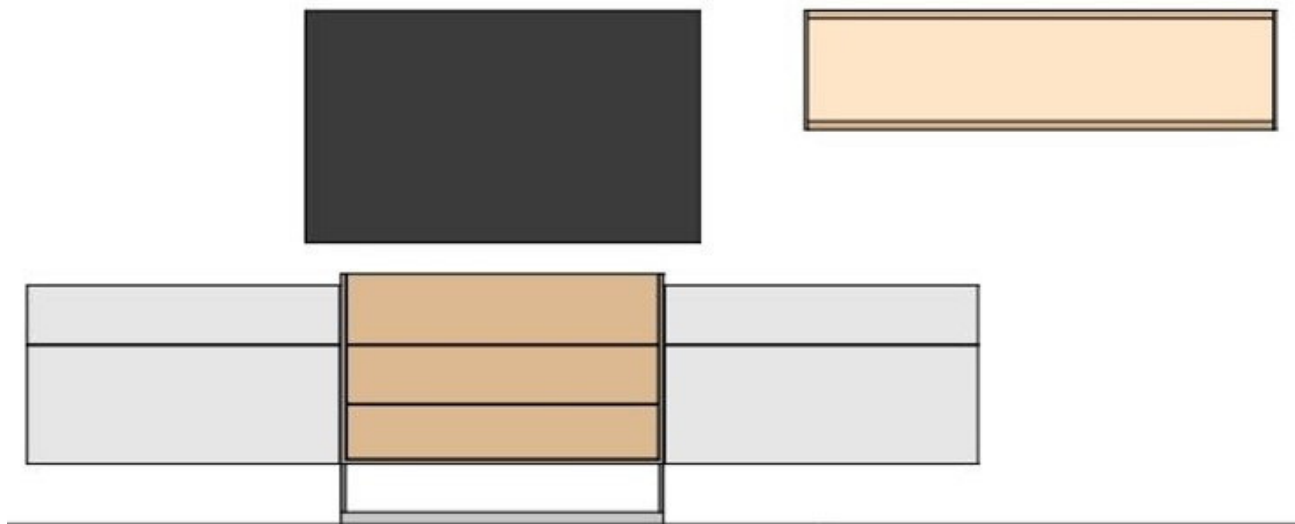


Abb.: MDK 25-..

B | H | T: ca. 362 | 162 | 48 cm

Wohnwand - bestehend aus (Ausrichtung von links nach rechts):

- 1 x 2223K ... **Medienboard 3 R mit Designkufe wandhängend**  
Bel. optional: 1x 44-89, 2x 44-24, 1x 44-27
- 1 x 4250 ... **Hängeelement quer offen**  
Bel. optional: 1x 44-35

### Zubehör

#### 1. Beleuchtungen

- a) **LED Controller**,  
inkl. Funkfernbedienung  
**44-89 á**
- b) **Ambientebeleuchtung**  
für Medienboarde|ca.90cm  
**44-24 á**
- c) **Ambientebeleuchtung**  
für Medienboarde seitlich  
3er-Set  
**44-27 á**
- e) **LED Bel. Hängeelement**  
**44-35 á**

<b>MDS 25-..</b>	wandhängend		
<b>MDK 25-..</b>	Designkufe		
<b>MDXK 25-..</b>	X-Kufe		
<b>MDUK 25-..</b>	U-Kufe		
<b>MDFS 25-..</b>	Füße Sockel		

### Wählen Sie Ihre Wunschkombination

#### Codierung

Ausführung Designspange   Metallbauteile	Ausführung Hängeelement	Ausführung Mittelteil   Designfach	Ausführung Seitenteile		
Edelstahl optik gebü. (1)	Wildeiche hell FU (3)	Schiefer Schwarz ML (1)	Schiefer Schwarz ML (1)		
Schiefer Schwarz (2)	Raucheiche FU (5)	Polarweiß ML (2)	Polarweiß ML (2)		
Gold (3)		Nougat ML (4)	Nougat ML (4)		
Kupfer (4)		Wildeiche hell FU (3)			
		Raucheiche FU (5)			

# Kombinationen

## Set MD 26

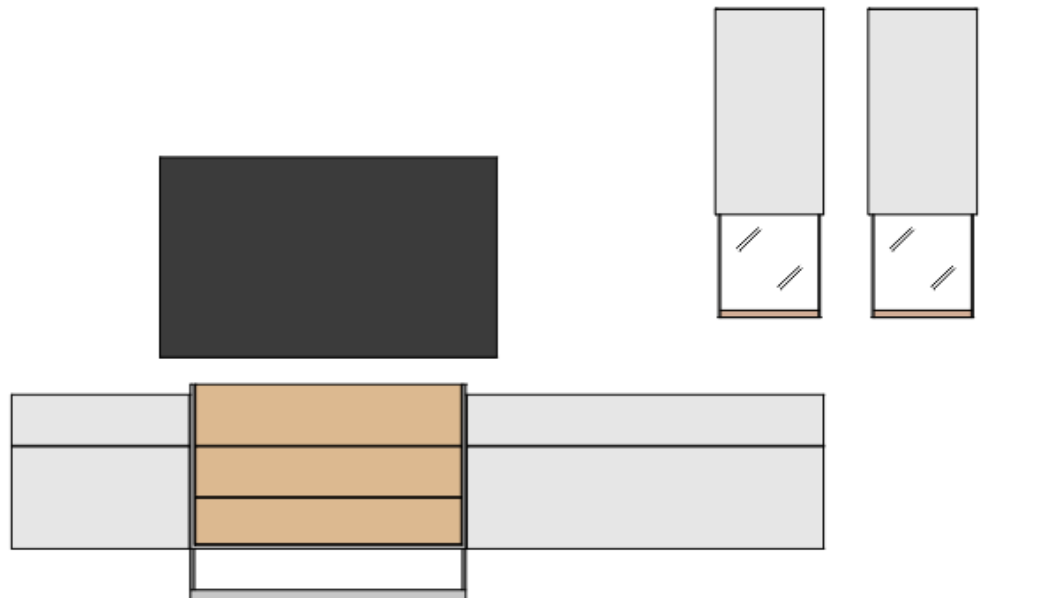


Abb.: MDK 26-..

B | H | T: ca. 321 | 198 | 48 cm

Wohnwand - bestehend aus (Ausrichtung von links nach rechts):

- 1 x 1233K ... **Medienboard 3 R mit Designkufe wandhängend**  
Bel. optional: 1x 44-89, 1x 44-01, 1x 44-02, 1x 44-27
- 1 x 4251L... **Hängevitrine Türanschlag LI**  
Bel. optional: 1x 44-86
- 1 x 4251R... **Hängevitrine Türanschlag RE**  
Bel. optional: 1x 44-86

### Zubehör

#### 1. Beleuchtungen

- a) **LED Controller**,  
inkl. Funkfernbedienung  
**44-89 á**
- b) **Ambientebeleuchtung**  
für Medienboarde|ca.60cm  
**44-01 á**
- c) **Ambientebeleuchtung**  
für Medienboarde|ca.120cm  
**44-02 á**
- d) **Ambientebeleuchtung**  
für Medienboarde seitlich  
2er-Set  
**44-27 á**
- e) **LED Unterbauspot**  
für Hängevitrine  
**44-86 á**

		Ausrichtung	
<b>MDS 26-..</b>	wandhängend	60 90 120	
<b>MDSG 26-..</b>	wandhängend	120 90 60 (gespiegelt)	
<b>MDK 26-..</b>	Designkufe	60 90 120	
<b>MDKG 26-..</b>	Designkufe	120 90 60 (gespiegelt)	
<b>MDXK 26-..</b>	X-Kufe	60 90 120	
<b>MDXKG 26-..</b>	X-Kufe	120 90 60 (gespiegelt)	
<b>MDUK 26-..</b>	U-Kufe	60 90 120	
<b>MDUKG 26-..</b>	U-Kufe	120 90 60 (gespiegelt)	
<b>MDFS 26-..</b>	Füße Sockel	60 90 120	
<b>MDFSG 26-..</b>	Füße Sockel	120 90 60 (gespiegelt)	

### Wählen Sie Ihre Wunschkombination

#### Codierung

Ausführung Designspange   Metallbauteile	Ausführung Designfach Hängeelement	Ausführung Korpus Hängeelement	Ausführung Mittelteil   Designfach	Ausführung Seitenteile   Korpus Hängeelemente	
Edelstahl optik gebü. (1)	Wildecke hell FU (3)	Schiefer Schwarz ML (1)	Schiefer Schwarz ML (1)	Schiefer Schwarz ML (1)	
Schiefer Schwarz (2)	Raucheiche FU (5)	Polarweiß ML (2)	Polarweiß ML (2)	Polarweiß ML (2)	
Gold (3)		Nougat ML (4)	Nougat ML (4)	Nougat ML (4)	
Kupfer (4)			Wildecke hell FU (3)		
			Raucheiche FU (5)		



# Kombinationen

## Set MD 27

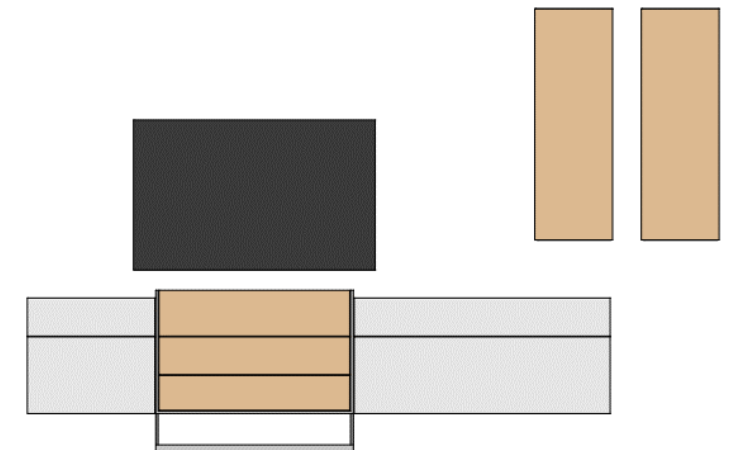


Abb.: MDK 27-..

B | H | T: ca. 321 | 198 | 48 cm

Wohnwand - bestehend aus (Ausrichtung von links nach rechts):

- 1 x 1233K ... **Medienboard 3 R mit Designkufe wandhängend**  
Bel. optional: 1x 44-89, 1x 44-01, 1x 44-02, 1x 44-27
- 1 x 4252L... **Hängeschrank aufrecht Türanschlag LI**  
Bel. optional: 1x 44-46
- 1 x 4252R... **Hängeschrank aufrecht Türanschlag RE**  
Bel. optional: 1x 44-46

### Zubehör

#### 1. Beleuchtungen

- a) **LED Controller**,  
inkl. Fernbedienung  
**44-89 á**
- b) **Ambientebeleuchtung**  
für Medienboard|ca.60cm  
**44-01 á**
- c) **Ambientebeleuchtung**  
für Medienboard|ca.120cm  
**44-02 á**
- d) **Ambientebeleuchtung**  
für Medienboarde seitlich  
2er-Set  
**44-27 á**
- e) **Ambientebeleuchtung**  
für Hängeelement seitlich  
2er-Set  
**44-46 á**

		Ausrichtung	
<b>MDS 27-..</b>	wandhängend	60 90 120	
<b>MDSG 27-..</b>	wandhängend	120 90 60 (gespiegelt)	
<b>MDK 27-..</b>	Designkufe	60 90 120	
<b>MDKG 27-..</b>	Designkufe	120 90 60 (gespiegelt)	
<b>MDXK 27-..</b>	X-Kufe	60 90 120	
<b>MDXKG 27-..</b>	X-Kufe	120 90 60 (gespiegelt)	
<b>MDUK 27-..</b>	U-Kufe	60 90 120	
<b>MDUKG 27-..</b>	U-Kufe	120 90 60 (gespiegelt)	
<b>MDFS 27-..</b>	Füße Sockel	60 90 120	
<b>MDFSG 27-..</b>	Füße Sockel	120 90 60 (gespiegelt)	

### Wählen Sie Ihre Wunschkombination

#### Codierung

Ausführung Designspange   Metallbauteile	Ausführung Korpus Hängeelement	Ausführung Mittelteil	Ausführung Seitenteile		
Edelstahl optik gebü. (1)	Wildeiche hell FU (3)	Schiefer Schwarz ML (1)	Schiefer Schwarz ML (1)		
Schiefer Schwarz (2)	Raucheiche FU (5)	Polarweiß ML (2)	Polarweiß ML (2)		
Gold (3)		Nougat ML (4)	Nougat ML (4)		
Kupfer (4)		Wildeiche hell FU (3)			
		Raucheiche FU (5)			

# Kombinationen

## Set MD 28

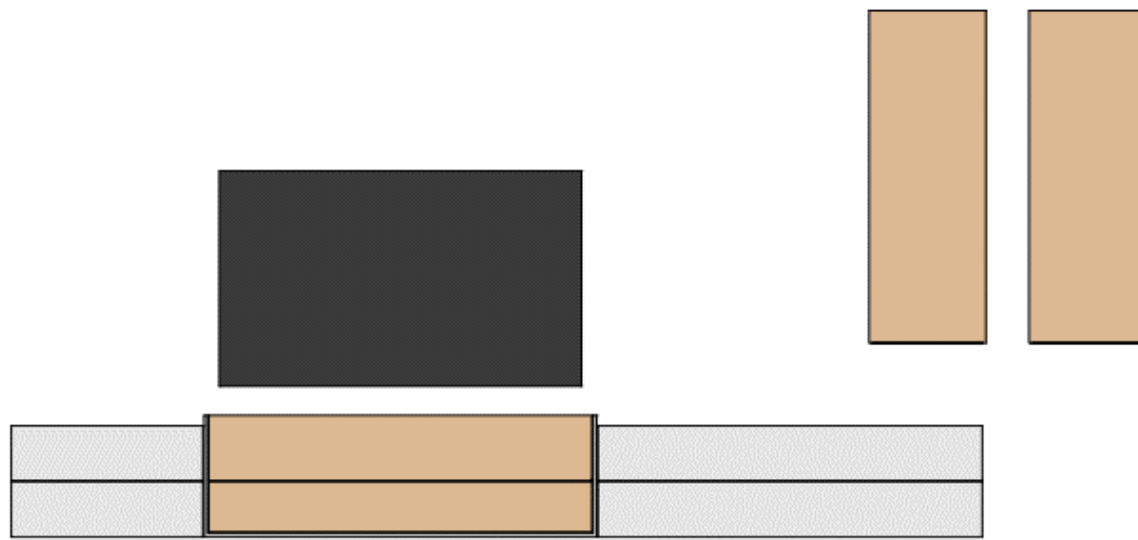


Abb.: MDS 28-..

B | H | T: ca. 355 | 198 | 48 cm

Wohnwand - bestehend aus (Ausrichtung von links nach rechts):

- 1 x 1332S.. **Medienboard 2 R mit Designspange wandhängend**  
Bel. optional: 1x 44-89, 1x 44-01, 1x 44-02, 1x 44-26
- 1 x 4252L... **Hängeschrank aufrecht Türanschlag LI**  
Bel. optional: 1x 44-46
- 1 x 4252R... **Hängeschrank aufrecht Türanschlag RE**  
Bel. optional: 1x 44-46

### Zubehör

#### 1. Beleuchtungen

- a) **LED Controller**,  
inkl. Funkfernbedienung  
**44-89 á**
- b) **Ambientebeleuchtung**  
für Medienboarde|ca.60cm  
**44-01 á**
- c) **Ambientebeleuchtung**  
für Medienboarde|ca.120cm  
**44-02 á**
- d) **Ambientebeleuchtung**  
für Medienboarde seitlich  
2er-Set  
**44-26 á**
- e) **Ambientebeleuchtung**  
für Hängелеment seitlich  
2er-Set  
**44-46 á**

		Ausrichtung	
<b>MDS 28-..</b>	wandhängend	60 120 120	
<b>MDSG 28-..</b>	wandhängend	120 120 60 (gespiegelt)	
<b>MDK 28-..</b>	Designkufe	60 120 120	
<b>MDKG 28-..</b>	Designkufe	120 120 60 (gespiegelt)	
<b>MDXK 28-..</b>	X-Kufe	60 120 120	
<b>MDXKG 28-..</b>	X-Kufe	120 120 60 (gespiegelt)	
<b>MDUK 28-..</b>	U-Kufe	60 120 120	
<b>MDUKG 28-..</b>	U-Kufe	120 120 60 (gespiegelt)	
<b>MDFS 28-..</b>	Füße Sockel	60 120 120	
<b>MDFSG 28-..</b>	Füße Sockel	120 120 60 (gespiegelt)	

### Wählen Sie Ihre Wunschkombination

#### Codierung

Ausführung Designspange   Metallbauteile	Ausführung Korpus Hängелеment	Ausführung Mittelteil	Ausführung Seitenteile		
Edelstahl optik gebü. (1)	Wildeiche hell FU (3)	Schiefer Schwarz ML (1)	Schiefer Schwarz ML (1)		
Schiefer Schwarz (2)	Raucheiche FU (5)	Polarweiß ML (2)	Polarweiß ML (2)		
Gold (3)		Nougat ML (4)	Nougat ML (4)		
Kupfer (4)		Wildeiche hell FU (3)			
		Raucheiche FU (5)			

# Kombinationen

## Set MD 29

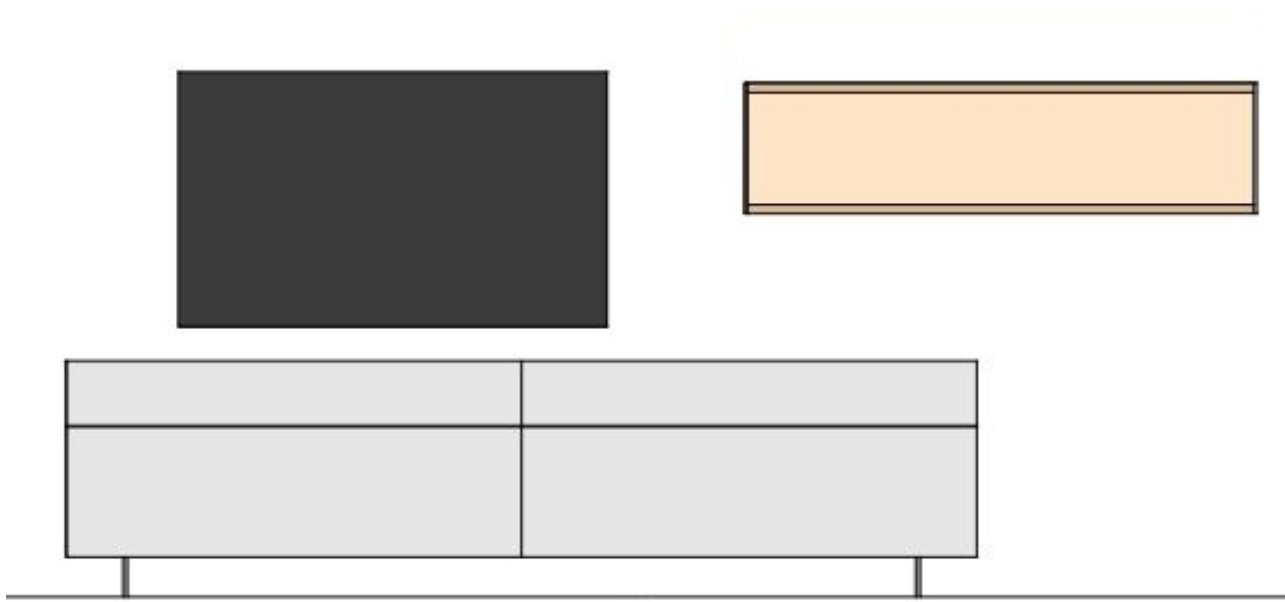


Abb.: MDXK 29-..

B | H | T: ca. 308 | 145 | 48 cm

Wohnwand - bestehend aus (Ausrichtung von links nach rechts):

- 2 x 33A..      **Anbaukorpus auf X-Kufe**  
Bel. optional: 1x 44-89, 2 x 44-02, 1x 44-27
- 1 x 4250..    **Hängeelement quer offen**  
Bel. optional: 1x 44-35

### Zubehör

#### 1. Beleuchtungen

- a) **LED Controller**,  
inkl. Funkfernbedienung  
**44-89**      á
- b) **Ambientebeleuchtung**  
für Medienboarde|ca. 120cm  
**44-02**      á
- c) **Ambientebeleuchtung**  
für Medienboarde seitlich  
2er-Set  
**44-27**      á
- d) **LED Bel. Hängeelement**  
**44-35**      á

<b>MDS 29-..</b>	wandhängend		
<b>MDXK 29-..</b>	X-Kufe		
<b>MDUK 29-..</b>	U-Kufe		
<b>MDFS 29-..</b>	Füße Sockel		

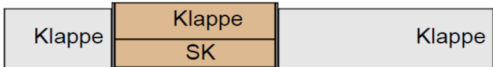
### Wählen Sie Ihre Wunschkombination

#### Codierung

Ausführung Metallbauteile	Ausführung Hängeelement	Ausführung Seitenteile			
Edelstahl optik gebü. (1)	Wildeiche hell FU (3)	Schiefer Schwarz ML (1)			
Schiefer Schwarz (2)	Raucheiche FU (5)	Polarweiß ML (2)			
Gold (3)		Nougat ML (4)			
Kupfer (4)					

# Medienboarde

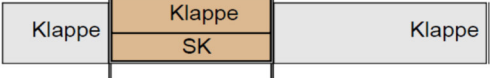
## Mittelteil 90 cm - Höhe 2 Raster

**Medienboard 2 Raster wandhängend (60er | 90er | 120er)**  
 optional mit indirekter LED Korpusbeleuchtung  
 (1 x 44-89, 1 x 44-01, 1 x 44-02, 1 x 44-26)  
 3 Klappen mit Gasdruckdämpfer und push to open Funktion  
 1 Schub mit hochwertiger Metallzarge und push to open Funktion  
 1 Metallkabeldurchlass im Deckblatt

**B | H | T: ca. 273 | 40 | 48 cm**


	Ausrichtung		
<b>1232S- ..</b>	abgebildet		
<b>3212S- ..</b>	Seitenelemente gespiegelt 120er   90er   60er		



**Medienboard 2 Raster wandhängend (60er | 90er | 120er)**  
 optional mit indirekter LED Korpusbeleuchtung  
 (1 x 44-89, 1 x 44-01, 1 x 44-02, 1 x 44-26)  
 3 Klappen mit Gasdruckdämpfer und push to open Funktion  
 1 Schub mit hochwertiger Metallzarge und push to open Funktion  
 1 Metallkabeldurchlass im Deckblatt

**B | H | T: ca. 273 | 58 | 48 cm**


	Ausrichtung		
<b>1232K- ..</b>	abgebildet		
<b>3212K- ..</b>	Seitenelemente gespiegelt 120er   90er   60er		



**Medienboard 2 Raster auf X-Kufe (60er | 90er | 120er)**  
 optional mit indirekter LED Korpusbeleuchtung  
 (1 x 44-89, 1 x 44-01, 1 x 44-02, 1 x 44-26)  
 3 Klappen mit Gasdruckdämpfer und push to open Funktion  
 1 Schub mit hochwertiger Metallzarge und push to open Funktion  
 1 Metallkabeldurchlass im Deckblatt

**B | H | T: ca. 273 | 52 | 48 cm**


	Ausrichtung		
<b>1232XK- ..</b>	abgebildet		
<b>3212XK- ..</b>	Seitenelemente gespiegelt 120er   90er   60er		



**Medienboard 2 Raster auf U-Kufe (60er | 90er | 120er)**  
 optional mit indirekter LED Korpusbeleuchtung  
 (1 x 44-89, 1 x 44-01, 1 x 44-02, 1 x 44-26)  
 3 Klappen mit Gasdruckdämpfer und push to open Funktion  
 1 Schub mit hochwertiger Metallzarge und push to open Funktion  
 1 Metallkabeldurchlass im Deckblatt

**B | H | T: ca. 273 | 52 | 48 cm**

	Ausrichtung		
<b>1232UK- ..</b>	abgebildet		
<b>3212UK- ..</b>	Seitenelemente gespiegelt 120er   90er   60er		



**Medienboard 2 Raster, auf Füßen|Sockel (60er | 90er | 120er)**  
 optional mit indirekter LED Korpusbeleuchtung  
 (1 x 44-89, 1 x 44-01, 1 x 44-02, 1 x 44-26)  
 3 Klappen mit Gasdruckdämpfer und push to open Funktion  
 1 Schub mit hochwertiger Metallzarge und push to open Funktion  
 1 Metallkabeldurchlass im Deckblatt

**B | H | T: ca. 273 | 46 | 48 cm**

	Ausrichtung		
<b>1232FS- ..</b>	abgebildet		
<b>3212FS- ..</b>	Seitenelemente gespiegelt 120er   90er   60er		

### Zubehör

- 1. Beleuchtungen**
- a) **LED Controller**,  
inkl. Fernbedienung  
**44-89 á**
  - b) **LED Bel. 60er**  
indirekte Korpusbel.  
**44-01 á**
  - c) **LED Bel. 120er**  
indirekte Korpusbel.  
**44-02 á**
  - d) **LED Set 2 Raster**  
seitliche Korpusbel.  
**44-26 á**

### Wählen Sie Ihre Wunschkombination


#### Codierung

Ausführung Designspanne   Metallbauteile	Ausführung Mittelteil	Ausführung Seitenteile		
Edelstahl optik gebü. (1)	Schiefer Schwarz ML (1)	Schiefer Schwarz ML (1)		
Schiefer Schwarz (2)	Polarweiß ML (2)	Polarweiß ML (2)		
Gold (3)	Nougat ML (4)	Nougat ML (4)		
Kupfer (4)	Wildeiche hell FU (3)			
	Raucheiche FU (5)			

Konstruktions-, Farb- und Materialänderungen im Rahmen des technischen Fortschritts vorbehalten.  
 Ebenso Druckfehler. Maße und technische Angaben unterliegen evtl. kleineren Abweichungen.

# Medienboarde

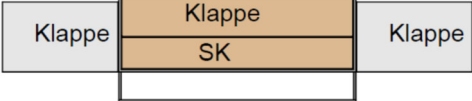
## Mittelteil 120 cm - Höhe 2 Raster

**Medienboard 2 Raster wandhängend (60er | 120er | 60er)**  
 optional mit indirekter LED Korpusbeleuchtung  
 (1 x 44-89, 2 x 44-01, 1 x 44-26)  
 3 Klappen mit Gasdruckdämpfer und push to open Funktion  
 1 Schub mit hochwertiger Metallzarge und push to open Funktion  
 1 Metallkabeldurchlass im Deckblatt

**B | H | T: ca. 244 | 40 | 48 cm**

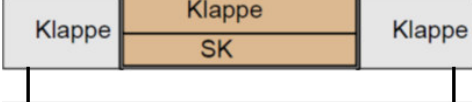
	<b>Ausrichtung</b>		
<b>1312S- ..</b>	abgebildet		
-			



**Medienboard 2 Raster wandhängend (60er | 120er | 60er)**  
 optional mit indirekter LED Korpusbeleuchtung  
 (1 x 44-89, 2 x 44-01, 1 x 44-26)  
 3 Klappen mit Gasdruckdämpfer und push to open Funktion  
 1 Schub mit hochwertiger Metallzarge und push to open Funktion  
 1 Metallkabeldurchlass im Deckblatt

**B | H | T: ca. 244 | 58 | 48 cm**


	<b>Ausrichtung</b>		
<b>1312K- ..</b>	abgebildet		
-			



**Medienboard 2 Raster auf X-Kufe (60er | 120er | 60er)**  
 optional mit indirekter LED Korpusbeleuchtung  
 (1 x 44-89, 2 x 44-01, 1 x 44-26)  
 3 Klappen mit Gasdruckdämpfer und push to open Funktion  
 1 Schub mit hochwertiger Metallzarge und push to open Funktion  
 1 Metallkabeldurchlass im Deckblatt

**B | H | T: ca. 244 | 52 | 48 cm**

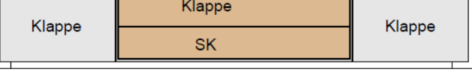
	<b>Ausrichtung</b>		
<b>1312XK- ..</b>	abgebildet		
-			



**Medienboard 2 Raster auf U-Kufe (60er | 120er | 60er)**  
 optional mit indirekter LED Korpusbeleuchtung  
 (1 x 44-89, 2 x 44-01, 1 x 44-26)  
 3 Klappen mit Gasdruckdämpfer und push to open Funktion  
 1 Schub mit hochwertiger Metallzarge und push to open Funktion  
 1 Metallkabeldurchlass im Deckblatt

**B | H | T: ca. 244 | 52 | 48 cm**

	<b>Ausrichtung</b>		
<b>1312UK- ..</b>	abgebildet		
-			



**Medienboard 2 Raster, auf Füßen|Sockel (60er | 120er | 60er)**  
 optional mit indirekter LED Korpusbeleuchtung  
 (1 x 44-89, 2 x 44-01, 1 x 44-26)  
 3 Klappen mit Gasdruckdämpfer und push to open Funktion  
 1 Schub mit hochwertiger Metallzarge und push to open Funktion  
 1 Metallkabeldurchlass im Deckblatt

**B | H | T: ca. 244 | 43 | 48 cm**

	<b>Ausrichtung</b>		
<b>1312FS- ..</b>	abgebildet		
-			

- Zubehör**
- 1. Beleuchtungen**
- a) **LED Controller**,  
inkl. Funkfernbedienung  
**44-89** á
  - b) **LED Bel. 60er**  
indirekte Korpusbel.  
**44-01** á
  - c) **LED Set 2 Raster**  
seitliche Korpusbel.  
**44-26** á

**Wählen Sie Ihre Wunschkombination**

**Codierung**


Ausführung Designspanne   Metallbauteile	Ausführung Mittelteil	Ausführung Seitenteile		
Edelstahl optik gebü. (1)	Schiefer Schwarz ML (1)	Schiefer Schwarz ML (1)		
Schiefer Schwarz (2)	Polarweiß ML (2)	Polarweiß ML (2)		
Gold (3)	Nougat ML (4)	Nougat ML (4)		
Kupfer (4)	Wildecke hell FU (3)			
	Raucheiche FU (5)			

Konstruktions-, Farb- und Materialänderungen im Rahmen des technischen Fortschritts vorbehalten.  
 Ebenso Druckfehler. Maße und technische Angaben unterliegen evtl. kleineren Abweichungen.



# Medienboarde

## Mittelteil 90 cm - Höhe 2 Raster





**Medienboard 2 Raster wandhängend (60er | 120er | 120er)**  
 optional mit indirekter LED Korpusbeleuchtung  
 (1 x 44-89, 1 x 44-01, 1 x 44-02, 1 x 44-26)  
 3 Klappen mit Gasdruckdämpfer und push to open Funktion  
 1 Schub mit hochwertiger Metallzarge und push to open Funktion  
 1 Metallkabeldurchlass im Deckblatt

**B | H | T: ca. 303 | 40 | 48 cm**

	Ausrichtung		
<b>1332S- ..</b>	abgebildet		
<b>3312S- ..</b>	Seitenelemente gespiegelt 120er   120er   60er		


- Zubehör**
- 1. Beleuchtungen**
- a) **LED Controller**,  
inkl. Fernbedienung  
**44-89 á**
  - b) **LED Bel. 60er**  
indirekte Korpusbel.  
**44-01 á**
  - c) **LED Bel. 120er**  
indirekte Korpusbel.  
**44-02 á**
  - d) **LED Set 2 Raster**  
seitliche Korpusbel.  
**44-26 á**



**Medienboard 2 Raster wandhängend (60er | 120er | 120er)**  
 optional mit indirekter LED Korpusbeleuchtung  
 (1 x 44-89, 1 x 44-01, 1 x 44-02, 1 x 44-26)  
 3 Klappen mit Gasdruckdämpfer und push to open Funktion  
 1 Schub mit hochwertiger Metallzarge und push to open Funktion  
 1 Metallkabeldurchlass im Deckblatt

**B | H | T: ca. 303 | 58 | 48 cm**


	Ausrichtung		
<b>1332K- ..</b>	abgebildet		
<b>3312K- ..</b>	Seitenelemente gespiegelt 120er   120er   60er		



**Medienboard 2 Raster auf X-Kufe (60er | 120er | 120er)**  
 optional mit indirekter LED Korpusbeleuchtung  
 (1 x 44-89, 1 x 44-01, 1 x 44-02, 1 x 44-26)  
 3 Klappen mit Gasdruckdämpfer und push to open Funktion  
 1 Schub mit hochwertiger Metallzarge und push to open Funktion  
 1 Metallkabeldurchlass im Deckblatt

**B | H | T: ca. 303 | 52 | 48 cm**


	Ausrichtung		
<b>1332XK- ..</b>	abgebildet		
<b>3312XK- ..</b>	Seitenelemente gespiegelt 120er   120er   60er		



**Medienboard 2 Raster auf U-Kufe (60er | 120er | 120er)**  
 optional mit indirekter LED Korpusbeleuchtung  
 (1 x 44-89, 1 x 44-01, 1 x 44-02, 1 x 44-26)  
 3 Klappen mit Gasdruckdämpfer und push to open Funktion  
 1 Schub mit hochwertiger Metallzarge und push to open Funktion  
 1 Metallkabeldurchlass im Deckblatt

**B | H | T: ca. 303 | 52 | 48 cm**

	Ausrichtung		
<b>1332UK- ..</b>	abgebildet		
<b>3312UK- ..</b>	Seitenelemente gespiegelt 120er   120er   60er		



**Medienboard 2 Raster, auf Füßen|Sockel (60er | 120er | 120er)**  
 optional mit indirekter LED Korpusbeleuchtung  
 (1 x 44-89, 1 x 44-01, 1 x 44-02, 1 x 44-26)  
 3 Klappen mit Gasdruckdämpfer und push to open Funktion  
 1 Schub mit hochwertiger Metallzarge und push to open Funktion  
 1 Metallkabeldurchlass im Deckblatt

**B | H | T: ca. 303 | 43 | 48 cm**

	Ausrichtung		
<b>1332FS- ..</b>	abgebildet		
<b>3312FS- ..</b>	Seitenelemente gespiegelt 120er   120er   60er		

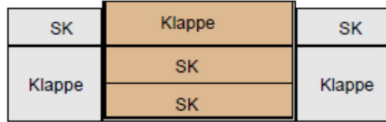
**Wählen Sie Ihre Wunschkombination**

**Codierung**

Ausführung Designspange   Metallbauteile	Ausführung Mittelteil	Ausführung Seitenteile		
Edelstahl optik gebü. (1)	Schiefer Schwarz ML (1)	Schiefer Schwarz ML (1)		
Schiefer Schwarz (2)	Polarweiß ML (2)	Polarweiß ML (2)		
Gold (3)	Nougat ML (4)	Nougat ML (4)		
Kupfer (4)	Wildeiche hell FU (3)			
	Raucheiche FU (5)			

# Medienboarde

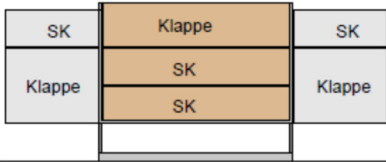
## Mittelteil 90 cm - Höhe 3 Raster



**Medienboard 3 Raster wandhängend (45er | 90er | 45er)**  
 optional mit indirekter LED Korpusbeleuchtung  
 (1 x 44-89, 2 x 44-00 1 x 44-27)  
 3 Klappen mit Gasdruckdämpfer und push to open Funktion  
 4 Schübe mit hochwertiger Metallzarge und push to open Funktion  
 1 Metallkabeldurchlass im Deckblatt

**B | H | T: ca. 181 | 58 | 48 cm**

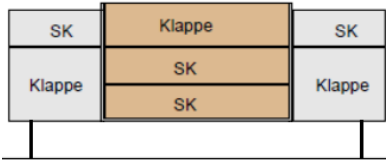
	Ausrichtung		
<b>0203S- ..</b>	abgebildet		
-			



**Medienboard 3 Raster wandhängend (45er | 90er | 45er)**  
 optional mit indirekter LED Korpusbeleuchtung  
 (1 x 44-89, 2 x 44-00 1 x 44-27)  
 3 Klappen mit Gasdruckdämpfer und push to open Funktion  
 4 Schübe mit hochwertiger Metallzarge und push to open Funktion  
 1 Metallkabeldurchlass im Deckblatt

**B | H | T: ca. 181 | 76 | 48 cm**

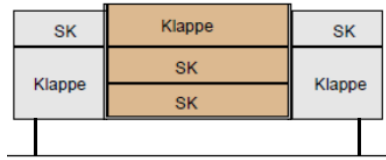
	Ausrichtung		
<b>0203K-..</b>	abgebildet		
-			



**Medienboard 3 Raster auf X-Kufe (45er | 90er | 45er)**  
 optional mit indirekter LED Korpusbeleuchtung  
 (1 x 44-89, 2 x 44-00 1 x 44-27)  
 3 Klappen mit Gasdruckdämpfer und push to open Funktion  
 4 Schübe mit hochwertiger Metallzarge und push to open Funktion  
 1 Metallkabeldurchlass im Deckblatt

**B | H | T: ca. 181 | 70 | 48 cm**

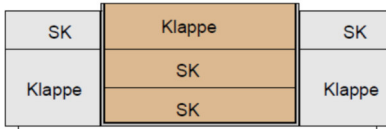
	Ausrichtung		
<b>0203XK-..</b>	abgebildet		
-			



**Medienboard 3 Raster auf U-Kufe (45er | 90er | 45er)**  
 optional mit indirekter LED Korpusbeleuchtung  
 (1 x 44-89, 2 x 44-00 1 x 44-27)  
 3 Klappen mit Gasdruckdämpfer und push to open Funktion  
 4 Schübe mit hochwertiger Metallzarge und push to open Funktion  
 1 Metallkabeldurchlass im Deckblatt

**B | H | T: ca. 181 | 70 | 48 cm**

	Ausrichtung		
<b>0203UK-..</b>	abgebildet		
-			



**Medienboard 3 Raster, auf Füßen|Sockel (45er | 90er | 45er)**  
 optional mit indirekter LED Korpusbeleuchtung  
 (1 x 44-89, 2 x 44-00 1 x 44-27)  
 3 Klappen mit Gasdruckdämpfer und push to open Funktion  
 4 Schübe mit hochwertiger Metallzarge und push to open Funktion  
 1 Metallkabeldurchlass im Deckblatt

**B | H | T: ca. 181 | 61 | 48 cm**

	Ausrichtung		
<b>0203FS-..</b>	abgebildet		
-			

### Zubehör

#### 1. Beleuchtungen

- a) **LED Controller**,  
inkl. Funkfernbedienung  
**44-89 á**
- b) **LED Bel. 45er**  
indirekte Korpusbel.  
**44-00 á**
- c) **LED Set 3 Raster**  
seitliche Korpusbel.  
**44-27 á**

### Wählen Sie Ihre Wunschkombination

#### Codierung

Ausführung Designspanne   Metallbauteile	Ausführung Mittelteil	Ausführung Seitenteile		
Edelstahl optik gebü. (1)	Schiefer Schwarz ML (1)	Schiefer Schwarz ML (1)		
Schiefer Schwarz (2)	Polarweiß ML (2)	Polarweiß ML (2)		
Gold (3)	Nougat ML (4)	Nougat ML (4)		
Kupfer (4)	Wildecke hell FU (3)			
	Rauhecke FU (5)			

# Medienboarde

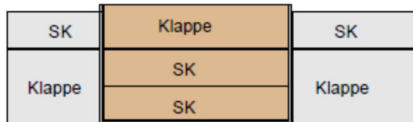
## Mittelteil 90 cm - Höhe 3 Raster



### Zubehör

#### 1. Beleuchtungen

- a) **LED Controller**,  
inkl. Fernbedienung  
**44-89 á**
- b) **LED Bel. 45er**  
indirekte Korpusbel.  
**44-00 á**
- c) **LED Bel. 60er**  
indirekte Korpusbel.  
**44-01 á**
- d) **LED Set 3 Raster**  
seitliche Korpusbel.  
**44-27 á**

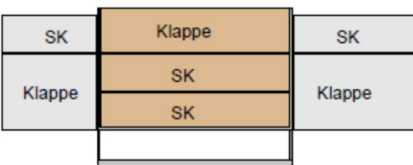


#### Medienboard 3 Raster wandhängend (45er | 90er | 60er)

optional mit indirekter LED Korpusbeleuchtung  
(1 x 44-89, 1 x 44-00, 1 x 44-01, 1 x 44-27)  
3 Klappen mit Gasdruckdämpfer und push to open Funktion  
4 Schübe mit hochwertiger Metallzarge und push to open Funktion  
1 Metallkabeldurchlass im Deckblatt

B | H | T: ca. 198 | 58 | 48 cm

	<b>Ausrichtung</b>		
<b>0213S- ..</b>	abgebildet		
<b>1203S- ..</b>	Seitenelemente gespiegelt 60er   90er   45er		

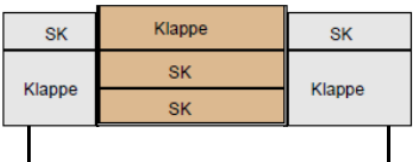


#### Medienboard 3 Raster wandhängend (45er | 90er | 60er)

optional mit indirekter LED Korpusbeleuchtung  
(1 x 44-89, 1 x 44-00, 1 x 44-01, 1 x 44-27)  
3 Klappen mit Gasdruckdämpfer und push to open Funktion  
4 Schübe mit hochwertiger Metallzarge und push to open Funktion  
1 Metallkabeldurchlass im Deckblatt

B | H | T: ca. 198 | 76 | 48 cm

	<b>Ausrichtung</b>		
<b>0213K- ..</b>	abgebildet		
<b>1203K-..</b>	Seitenelemente gespiegelt 60er   90er   45er		

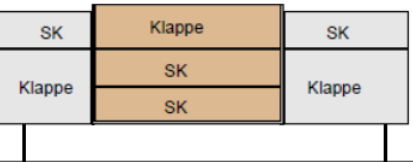


#### Medienboard 3 Raster auf X-Kufe (45er | 90er | 60er)

optional mit indirekter LED Korpusbeleuchtung  
(1 x 44-89, 1 x 44-00, 1 x 44-01, 1 x 44-27)  
3 Klappen mit Gasdruckdämpfer und push to open Funktion  
4 Schübe mit hochwertiger Metallzarge und push to open Funktion  
1 Metallkabeldurchlass im Deckblatt

B | H | T: ca. 198 | 70 | 48 cm

	<b>Ausrichtung</b>		
<b>0213XK-..</b>	abgebildet		
<b>1203XK- ..</b>	Seitenelemente gespiegelt 60er   90er   45er		

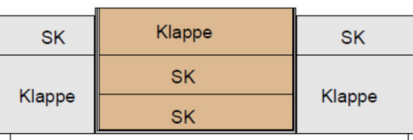


#### Medienboard 3 Raster auf U-Kufe (45er | 90er | 60er)

optional mit indirekter LED Korpusbeleuchtung  
(1 x 44-89, 1 x 44-00, 1 x 44-01, 1 x 44-27)  
3 Klappen mit Gasdruckdämpfer und push to open Funktion  
4 Schübe mit hochwertiger Metallzarge und push to open Funktion  
1 Metallkabeldurchlass im Deckblatt

B | H | T: ca. 198 | 70 | 48 cm

	<b>Ausrichtung</b>		
<b>0213UK-..</b>	abgebildet		
<b>1203UK- ..</b>	Seitenelemente gespiegelt 60er   90er   45er		



#### Medienboard 3 Raster, auf Füßen|Sockel (45er | 90er | 60er)

optional mit indirekter LED Korpusbeleuchtung  
(1 x 44-89, 1 x 44-00, 1 x 44-01, 1 x 44-27)  
3 Klappen mit Gasdruckdämpfer und push to open Funktion  
4 Schübe mit hochwertiger Metallzarge und push to open Funktion  
1 Metallkabeldurchlass im Deckblatt

B | H | T: ca. 198 | 61 | 48 cm

	<b>Ausrichtung</b>		
<b>0213FS- ..</b>	abgebildet		
<b>1203FS- ..</b>	Seitenelemente gespiegelt 60er   90er   45er		

### Wählen Sie Ihre Wunschkombination

#### Codierung

Ausführung Designspange   Metallbauteile	Ausführung Mittelteil	Ausführung Seitenteile		
Edelstahl optik gebü. (1)	Schiefer Schwarz ML (1)	Schiefer Schwarz ML (1)		
Schiefer Schwarz (2)	Polarweiß ML (2)	Polarweiß ML (2)		
Gold (3)	Nougat ML (4)	Nougat ML (4)		
Kupfer (4)	Wildeiche hell FU (3)			
	Raucheiche FU (5)			

# Medienboarde

## Mittelteil 90 cm - Höhe 3 Raster



		<p><b>Medienboard 3 Raster wandhängend (45er   90er   90er)</b>                  optional mit indirekter LED Korpusbeleuchtung                  (1 x 44-89, 1 x 44-00, 1 x 44-24, 1 x 44-27)                  3 Klappen mit Gasdruckdämpfer und push to open Funktion                  4 Schübe mit hochwertiger Metallzarge und push to open Funktion                  1 Metallkabeldurchlass im Deckblatt</p> <p><b>B   H   T: ca. 227   58   48 cm</b></p>	<p><b>Zubehör</b></p> <p><b>1. Beleuchtungen</b></p> <p>a) <b>LED Controller</b>, inkl. Fernbedienung <b>44-89 á</b></p> <p>b) <b>LED Bel. 45er</b> indirekte Korpusbel. <b>44-00 á</b></p> <p>c) <b>LED Bel. 90er</b> indirekte Korpusbel. <b>44-24 á</b></p> <p>d) <b>LED Set 3 Raster</b> seitliche Korpusbel. <b>44-27 á</b></p>
<p><b>0223S- ..</b></p>	<p><b>Ausrichtung</b> abgebildet</p>		
<p><b>2203S- ..</b></p>	<p>Seitenelemente gespiegelt 90er   90er   45er</p>		
		<p><b>Medienboard 3 Raster wandhängend (45er   90er   90er)</b>                  optional mit indirekter LED Korpusbeleuchtung                  (1 x 44-89, 1 x 44-00, 1 x 44-24, 1 x 44-27)                  3 Klappen mit Gasdruckdämpfer und push to open Funktion                  4 Schübe mit hochwertiger Metallzarge und push to open Funktion                  1 Metallkabeldurchlass im Deckblatt</p> <p><b>B   H   T: ca. 227   76   48 cm</b></p>	
<p><b>0223K- ..</b></p>	<p><b>Ausrichtung</b> abgebildet</p>		
<p><b>2203K- ..</b></p>	<p>Seitenelemente gespiegelt 90er   90er   45er</p>		
		<p><b>Medienboard 3 Raster auf X-Kufe (45er   90er   90er)</b>                  optional mit indirekter LED Korpusbeleuchtung                  (1 x 44-89, 1 x 44-00, 1 x 44-24, 1 x 44-27)                  3 Klappen mit Gasdruckdämpfer und push to open Funktion                  4 Schübe mit hochwertiger Metallzarge und push to open Funktion                  1 Metallkabeldurchlass im Deckblatt</p> <p><b>B   H   T: ca. 227   70   48 cm</b></p>	
<p><b>0223XK- ..</b></p>	<p><b>Ausrichtung</b> abgebildet</p>		
<p><b>2203XK- ..</b></p>	<p>Seitenelemente gespiegelt 90er   90er   45er</p>		
		<p><b>Medienboard 3 Raster auf U-Kufe (45er   90er   90er)</b>                  optional mit indirekter LED Korpusbeleuchtung                  (1 x 44-89, 1 x 44-00, 1 x 44-24, 1 x 44-27)                  3 Klappen mit Gasdruckdämpfer und push to open Funktion                  4 Schübe mit hochwertiger Metallzarge und push to open Funktion                  1 Metallkabeldurchlass im Deckblatt</p> <p><b>B   H   T: ca. 227   70   48 cm</b></p>	
<p><b>0223UK- ..</b></p>	<p><b>Ausrichtung</b> abgebildet</p>		
<p><b>2203UK- ..</b></p>	<p>Seitenelemente gespiegelt 90er   90er   45er</p>		
		<p><b>Medienboard 3 Raster, auf Füßen Sockel (45er   90er   90er)</b>                  optional mit indirekter LED Korpusbeleuchtung                  (1 x 44-89, 1 x 44-00, 1 x 44-24, 1 x 44-27)                  3 Klappen mit Gasdruckdämpfer und push to open Funktion                  4 Schübe mit hochwertiger Metallzarge und push to open Funktion                  1 Metallkabeldurchlass im Deckblatt</p> <p><b>B   H   T: ca. 227   61   48 cm</b></p>	
<p><b>0223FS- ..</b></p>	<p><b>Ausrichtung</b> abgebildet</p>		
<p><b>2203FS- ..</b></p>	<p>Seitenelemente gespiegelt 90er   90er   45er</p>		

### Wählen Sie Ihre Wunschkombination

#### Codierung

Ausführung Designspanne   Metallbauteile	Ausführung Mittelteil	Ausführung Seitenteile		
Edelstahl optik gebü. (1)	Schiefer Schwarz ML (1)	Schiefer Schwarz ML (1)		
Schiefer Schwarz (2)	Polarweiß ML (2)	Polarweiß ML (2)		
Gold (3)	Nougat ML (4)	Nougat ML (4)		
Kupfer (4)	Wildeiche hell FU (3)			
	Raucheiche FU (5)			

# Medienboarde

## Mittelteil 90 cm - Höhe 3 Raster



		<p><b>Medienboard 3 Raster wandhängend (60er   90er   120er)</b>                  optional mit indirekter LED Korpusbeleuchtung                  (1 x 44-89, 1 x 44-01, 1 x 44-02, 1 x 44-27)                  3 Klappen mit Gasdruckdämpfer und push to open Funktion                  4 Schübe mit hochwertiger Metallzarge und push to open Funktion                  1 Metallkabeldurchlass im Deckblatt</p> <p><b>B   H   T: ca. 273   58   48 cm</b></p>	<p><b>Zubehör</b></p> <p><b>1. Beleuchtungen</b></p> <p>a) <b>LED Controller</b>, inkl. Fernbedienung <b>44-89 á</b></p> <p>b) <b>LED Bel. 60er</b> indirekte Korpusbel. <b>44-01 á</b></p> <p>c) <b>LED Bel. 120er</b> indirekte Korpusbel. <b>44-02 á</b></p> <p>d) <b>LED Set 3 Raster</b> seitliche Korpusbel. <b>44-27 á</b></p>
<b>1233S- ..</b>	<b>Ausrichtung</b> abgebildet		
<b>3213S- ..</b>	Seitenelemente gespiegelt 120er   90er   60er		
		<p><b>Medienboard 3 Raster wandhängend (60er   90er   120er)</b>                  optional mit indirekter LED Korpusbeleuchtung                  (1 x 44-89, 1 x 44-01, 1 x 44-02, 1 x 44-27)                  3 Klappen mit Gasdruckdämpfer und push to open Funktion                  4 Schübe mit hochwertiger Metallzarge und push to open Funktion                  1 Metallkabeldurchlass im Deckblatt</p> <p><b>B   H   T: ca. 273   76   48 cm</b></p>	
<b>1233K- ..</b>	<b>Ausrichtung</b> abgebildet		
<b>3213K- ..</b>	Seitenelemente gespiegelt 120er   90er   60er		
		<p><b>Medienboard 3 Raster auf X-Kufe (60er   90er   120er)</b>                  optional mit indirekter LED Korpusbeleuchtung                  (1 x 44-89, 1 x 44-01, 1 x 44-02, 1 x 44-27)                  3 Klappen mit Gasdruckdämpfer und push to open Funktion                  4 Schübe mit hochwertiger Metallzarge und push to open Funktion                  1 Metallkabeldurchlass im Deckblatt</p> <p><b>B   H   T: ca. 273   70   48 cm</b></p>	
<b>1233XK-..</b>	<b>Ausrichtung</b> abgebildet		
<b>3213XK-..</b>	Seitenelemente gespiegelt 120er   90er   60er		
		<p><b>Medienboard 3 Raster auf U-Kufe (60er   90er   120er)</b>                  optional mit indirekter LED Korpusbeleuchtung                  (1 x 44-89, 1 x 44-01, 1 x 44-02, 1 x 44-27)                  3 Klappen mit Gasdruckdämpfer und push to open Funktion                  4 Schübe mit hochwertiger Metallzarge und push to open Funktion                  1 Metallkabeldurchlass im Deckblatt</p> <p><b>B   H   T: ca. 273   70   48 cm</b></p>	
<b>1233UK-..</b>	<b>Ausrichtung</b> abgebildet		
<b>3213UK-..</b>	Seitenelemente gespiegelt 120er   90er   60er		
		<p><b>Medienboard 3 Raster, auf Füßen Sockel (60er   90er   120er)</b>                  optional mit indirekter LED Korpusbeleuchtung                  (1 x 44-89, 1 x 44-01, 1 x 44-02, 1 x 44-27)                  3 Klappen mit Gasdruckdämpfer und push to open Funktion                  4 Schübe mit hochwertiger Metallzarge und push to open Funktion                  1 Metallkabeldurchlass im Deckblatt</p> <p><b>B   H   T: ca. 273   61   48 cm</b></p>	
<b>1233FS- ..</b>	<b>Ausrichtung</b> abgebildet		
<b>3213FS- ..</b>	Seitenelemente gespiegelt 120er   90er   60er		

### Wählen Sie Ihre Wunschkombination

#### Codierung

Ausführung Designspanne   Metallbauteile	Ausführung Mittelteil	Ausführung Seitenteile		
Edelstahl optik gebü. (1)	Schiefer Schwarz ML (1)	Schiefer Schwarz ML (1)		
Schiefer Schwarz (2)	Polarweiß ML (2)	Polarweiß ML (2)		
Gold (3)	Nougat ML (4)	Nougat ML (4)		
Kupfer (4)	Wildeiche hell FU (3)			
	Raucheiche FU (5)			



# Medienboarde

## Mittelteil 90 cm - Höhe 3 Raster



		<p><b>Medienboard 3 Raster wandhängend (90er   90er   90er)</b>                  optional mit indirekter LED Korpusbeleuchtung                  (1 x 44-89, 2 x 44-24, 1 x 44-27)                  3 Klappen mit Gasdruckdämpfer und push to open Funktion                  4 Schübe mit hochwertiger Metallzarge und push to open Funktion                  1 Metallkabeldurchlass im Deckblatt</p> <p><b>B   H   T: ca. 272   58   48 cm</b></p>	<p><b>Zubehör</b></p> <p><b>1. Beleuchtungen</b></p> <p>a) <b>LED Controller</b>, inkl. Funkfernbedienung <b>44-89</b> á</p> <p>b) <b>LED Bel. 90er</b> indirekte Korpusbel. <b>44-24</b> á</p> <p>c) <b>LED Set 3 Raster</b> seitliche Korpusbel. <b>44-27</b> á</p>
<b>2223S- ..</b>	<b>Ausrichtung</b> abgebildet		
-			
		<p><b>Medienboard 3 Raster wandhängend (90er   90er   90er)</b>                  optional mit indirekter LED Korpusbeleuchtung                  (1 x 44-89, 2 x 44-24, 1 x 44-27)                  3 Klappen mit Gasdruckdämpfer und push to open Funktion                  4 Schübe mit hochwertiger Metallzarge und push to open Funktion                  1 Metallkabeldurchlass im Deckblatt</p> <p><b>B   H   T: ca. 272   76   48 cm</b></p>	
<b>2223K- ..</b>	<b>Ausrichtung</b> abgebildet		
-			
		<p><b>Medienboard 3 Raster auf X-Kufe (90er   90er   90er)</b>                  optional mit indirekter LED Korpusbeleuchtung                  (1 x 44-89, 2 x 44-24, 1 x 44-27)                  3 Klappen mit Gasdruckdämpfer und push to open Funktion                  4 Schübe mit hochwertiger Metallzarge und push to open Funktion                  1 Metallkabeldurchlass im Deckblatt</p> <p><b>B   H   T: ca. 272   70   48 cm</b></p>	
<b>2223XK- ..</b>	<b>Ausrichtung</b> abgebildet		
-			
		<p><b>Medienboard 3 Raster auf U-Kufe (90er   90er   90er)</b>                  optional mit indirekter LED Korpusbeleuchtung                  (1 x 44-89, 2 x 44-24, 1 x 44-27)                  3 Klappen mit Gasdruckdämpfer und push to open Funktion                  4 Schübe mit hochwertiger Metallzarge und push to open Funktion                  1 Metallkabeldurchlass im Deckblatt</p> <p><b>B   H   T: ca. 272   70   48 cm</b></p>	
<b>2223UK- ..</b>	<b>Ausrichtung</b> abgebildet		
-			
		<p><b>Medienboard 3 Raster, auf Füßen Sockel (60er   90er   120er)</b>                  optional mit indirekter LED Korpusbeleuchtung                  (1 x 44-89, 2 x 44-24, 1 x 44-27)                  3 Klappen mit Gasdruckdämpfer und push to open Funktion                  4 Schübe mit hochwertiger Metallzarge und push to open Funktion                  1 Metallkabeldurchlass im Deckblatt</p> <p><b>B   H   T: ca. 272   61   48 cm</b></p>	
<b>2223FS- ..</b>	<b>Ausrichtung</b> abgebildet		
-			

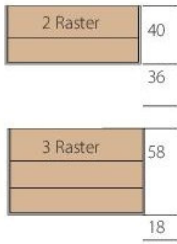
### Wählen Sie Ihre Wunschkombination

#### Codierung

Ausführung Designspanne   Metallbauteile	Ausführung Mittelteil	Ausführung Seitenteile		
Edelstahl optik gebü. (1)	Schiefer Schwarz ML (1)	Schiefer Schwarz ML (1)		
Schiefer Schwarz (2)	Polarweiß ML (2)	Polarweiß ML (2)		
Gold (3)	Nougat ML (4)	Nougat ML (4)		
Kupfer (4)	Wildecke hell FU (3)			
	Raucheiche FU (5)			

### Höhenraster (cm)

Hängend



Stehend



(Auf Metallkufe)



### Breitenraster (cm)

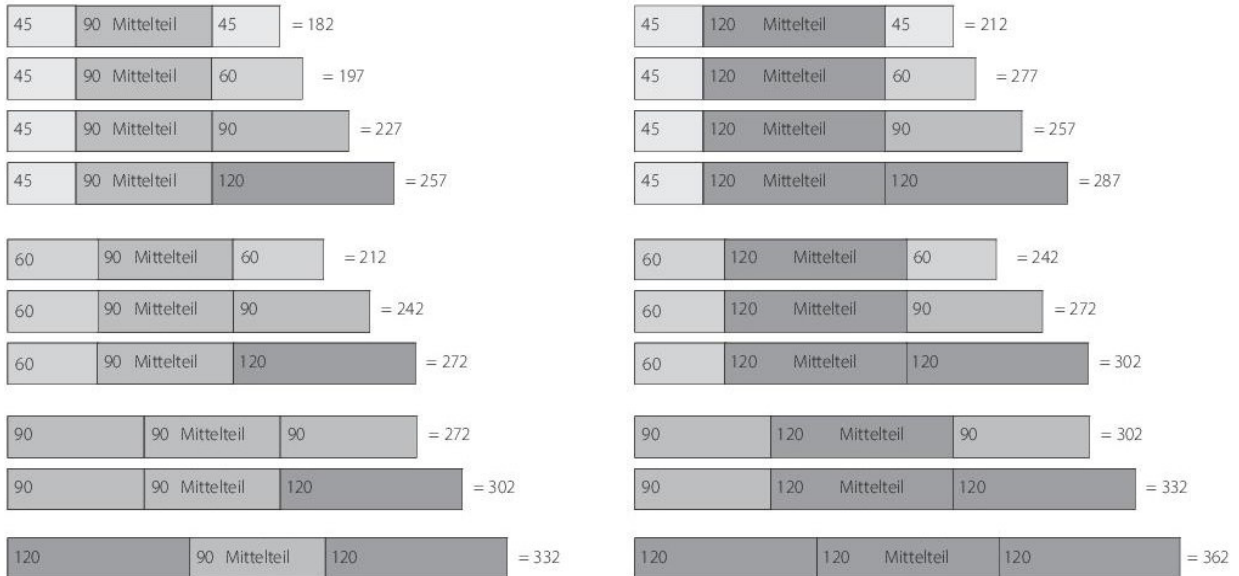
Anbaukörper



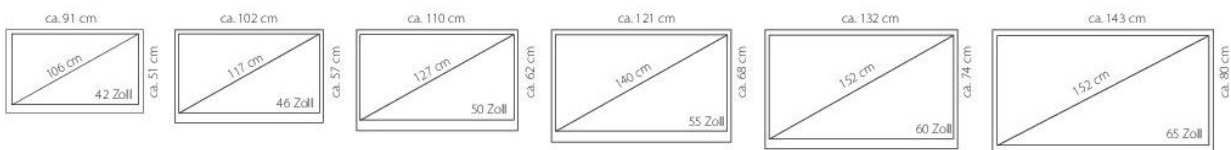
TV-Medienbord Mittelteile



### Breiten-Planungsbeispiele für Medienboards (Breite inkl. Designspange)



### Maßübersicht Flachbildschirme (Maße sind ca. Maße und können je nach Hersteller abweichen)



# Medienboard: Mittelteil 2 Raster (90 oder 120 cm) mit Designspange, Kufe oder auf Sockel



Medienmittelteile mit Designspange (wandhängend)			Zubehör					
<p><b>Mittelteil 2 Raster 90 cm (wandhängend)</b> 1 Kabeldurchlass im Deckblatt 1 Klappe 1 Schubkasten <b>B   H   T: ca. 92   40   48 cm</b></p>			<p><b>Mittelteil 2 Raster 120 cm (wandhängend)</b> 1 Kabeldurchlass im Deckblatt 1 Klappe 1 Schubkasten <b>B   H   T: ca. 122   40   48 cm</b></p>			<p>a) Abschlußseite li/re für Mittelteil 2 Raster <b>5100-.. á</b></p> <p>b) IR-Sensor <b>44-60 á</b></p>		
<b>22MS-..</b>			<b>32MS-..</b>					
Medienmittelteile mit Designkufe (wandhängend)								
<p><b>Mittelteil 2 Raster 90 cm (wandhängend)</b> 1 Kabeldurchlass im Deckblatt 1 Klappe 1 Schubkasten <b>B   H   T: ca. 92   58   48 cm</b></p>			<p><b>Mittelteil 2 Raster 120 cm (wandhängend)</b> 1 Kabeldurchlass im Deckblatt 1 Klappe 1 Schubkasten <b>B   H   T: ca. 122   58   48 cm</b></p>					
<b>22MK-..</b>			<b>32MK-..</b>					
Medienmittelteile auf Füßen   Sockel								
<p><b>Mittelteil 2 Raster 90 cm</b> 1 Kabeldurchlass im Deckblatt 1 Klappe 1 Schubkasten <b>B   H   T: ca. 92   43   48 cm</b></p>			<p><b>Mittelteil 2 Raster 120 cm</b> 1 Kabeldurchlass im Deckblatt 1 Klappe 1 Schubkasten <b>B   H   T: ca. 122   43   48 cm</b></p>					
<b>22MFS-..</b>			<b>32MFS-..</b>					
Wählen Sie Ihre Wunschkombination								
Codierung								
Ausführung Designspange   Metallbauteile		Ausführung Mittelteil						
Edelstahl optik gebü. (1)		Schiefer Schwarz ML (1)						
Schiefer Schwarz (2)		Polarweiß ML (2)						
Gold (3)		Nougat ML (4)						
Kupfer (4)		Wildecke hell FU (3)						
		Rauchelack FU (5)						





# Medienboard: Anbaukorpen 2 Raster (links und rechts verwendbar) wandhängend



<div style="border: 1px solid black; width: 60px; height: 30px; margin: 0 auto; background-color: #e0e0e0; display: flex; align-items: center; justify-content: center;">Klappe</div> <p><b>Anbaukorpus 2 Raster 45 cm (wandhängend   links und rechts verwendbar)</b> optional mit LED Korpusbeleuchtung: (1 x Controller 44-89 wird pro Mediencenter nur 1 x benötigt   1 x Bel. Deckblatt 44-00   1 x Seitenbel. Set 44-26 pro Mediencenter bestehend aus 2 Lichtleisten) 1 Klappe</p> <p><b>B   H   T: ca. 45   36   45 cm</b></p> <p><small>*auch einzeln aufhängbar</small></p>	<p style="text-align: center;"><b>Zubehör</b></p> <p><b>1. Beleuchtungen</b></p> <p>a) <b>LED Controller</b>, inkl. Fernbedienung <b>44-89 á</b></p> <p>b) <b>LED Bel. 45er</b> indirekte Korpusbel. <b>44-00 á</b></p> <p>c) <b>LED Bel. 60er</b> indirekte Korpusbel. <b>44-01 á</b></p> <p>d) <b>LED Bel. 90er</b> indirekte Korpusbel. <b>44-24 á</b></p> <p>e) <b>LED Bel. 120er</b> indirekte Korpusbel. <b>44-02 á</b></p> <p>f) <b>LED-Set, 2 Raster</b> seitliche Korpusbel. <b>44-26 á</b></p>
<b>02A-..</b>	
<div style="border: 1px solid black; width: 100px; height: 40px; margin: 0 auto; background-color: #e0e0e0; display: flex; align-items: center; justify-content: center;">Klappe</div> <p><b>Anbaukorpus 2 Raster 60 cm (wandhängend   links und rechts verwendbar)</b> optional mit LED Korpusbeleuchtung: (1 x Controller 44-89 wird pro Mediencenter nur 1 x benötigt   1 x Bel. Deckblatt 44-01   1 x Seitenbel. Set 44-26 pro Mediencenter bestehend aus 2 Lichtleisten) 1 Klappe</p> <p><b>B   H   T: ca. 61   36   45 cm</b></p> <p><small>*auch einzeln aufhängbar</small></p>	
<b>12A-..</b>	
<div style="border: 1px solid black; width: 150px; height: 40px; margin: 0 auto; background-color: #e0e0e0; display: flex; align-items: center; justify-content: center;">Klappe</div> <p><b>Anbaukorpus 2 Raster 90 cm (wandhängend   links und rechts verwendbar)</b> optional mit LED Korpusbeleuchtung: (1 x Controller 44-89 wird pro Mediencenter nur 1 x benötigt   1 x Bel. Deckblatt 44-24   1 x Seitenbel. Set 44-26 pro Mediencenter bestehend aus 2 Lichtleisten) 1 Klappe</p> <p><b>B   H   T: ca. 90   36   45 cm</b></p> <p><small>*auch einzeln aufhängbar</small></p>	
<b>22A-..</b>	
<div style="border: 1px solid black; width: 200px; height: 40px; margin: 0 auto; background-color: #e0e0e0; display: flex; align-items: center; justify-content: center;">Klappe</div> <p><b>Anbaukorpus 2 Raster 120 cm (wandhängend   links und rechts verwendbar)</b> optional mit LED Korpusbeleuchtung: (1 x Controller 44-89 wird pro Mediencenter nur 1 x benötigt   1 x Bel. Deckblatt 44-02   1 x Seitenbel. Set 44-26 pro Mediencenter bestehend aus 2 Lichtleisten) 1 Klappe</p> <p><b>B   H   T: ca. 120   36   45 cm</b></p> <p><small>*auch einzeln aufhängbar</small></p>	
<b>32A-..</b>	
<b>Wählen Sie Ihre Wunschkombination</b>	
<b>Codierung</b>	
<b>Oberfläche Anbaukorpen</b>	
Schiefer Schwarz ML (1)	
Polar Weiß ML (2)	
Nougat ML (4)	

# Medienboard: Anbaukorpen 2 Raster (links und rechts verwendbar) auf Sockel



 <b>Anbaukorpus 2 Raster 45 cm (auf Sockel   links und rechts verwendbar)</b> optional mit LED Korpusbeleuchtung: (1 x Controller 44-89 wird pro Mediencenter nur 1 x benötigt   1 x Bel. Deckblatt 44-00   1 x Seitenbel. Set 44-26 pro Mediencenter bestehend aus 2 Lichtleisten) 1 Klappe  <b>B   H   T: ca. 45   40   45 cm</b>  *auch einzeln stellbar	<b>Zubehör</b>  <b>1. Beleuchtungen</b>  a) <b>LED Controller</b> , inkl. Fernbedienung <b>44-89 á</b>  b) <b>LED Bel. 45er</b> indirekte Korpusbel. <b>44-00 á</b>  c) <b>LED Bel. 60er</b> indirekte Korpusbel. <b>44-01 á</b>  d) <b>LED Bel. 90er</b> indirekte Korpusbel. <b>44-24 á</b>  e) <b>LED Bel. 120er</b> indirekte Korpusbel. <b>44-02 á</b>  f) <b>LED-Set, 2 Raster</b> seitliche Korpusbel. <b>44-26 á</b>
 <b>Anbaukorpus 2 Raster 60 cm (auf Sockel   links und rechts verwendbar)</b> optional mit LED Korpusbeleuchtung: (1 x Controller 44-89 wird pro Mediencenter nur 1 x benötigt   1 x Bel. Deckblatt 44-01   1 x Seitenbel. Set 44-26 pro Mediencenter bestehend aus 2 Lichtleisten) 1 Klappe  <b>B   H   T: ca. 61   40   45 cm</b>  *auch einzeln stellbar	
 <b>Anbaukorpus 2 Raster 90 cm (auf Sockel   links und rechts verwendbar)</b> optional mit LED Korpusbeleuchtung: (1 x Controller 44-89 wird pro Mediencenter nur 1 x benötigt   1 x Bel. Deckblatt 44-24   1 x Seitenbel. Set 44-26 pro Mediencenter bestehend aus 2 Lichtleisten) 1 Klappe  <b>B   H   T: ca. 90   40   45 cm</b>  *auch einzeln stellbar	
 <b>Anbaukorpus 2 Raster 120 cm (auf Sockel   links und rechts verwendbar)</b> optional mit LED Korpusbeleuchtung: (1 x Controller 44-89 wird pro Mediencenter nur 1 x benötigt   1 x Bel. Deckblatt 44-02   1 x Seitenbel. Set 44-26 pro Mediencenter bestehend aus 2 Lichtleisten) 1 Klappe  <b>B   H   T: ca. 120   40   45 cm</b>  *auch einzeln stellbar	
<b>02AFS-..</b>	
<b>12AFS-..</b>	
<b>22AFS-..</b>	
<b>32AFS-..</b>	

## Wählen Sie Ihre Wunschkombination

### Codierung

Oberfläche Anbaukorpen	
Schiefer Schwarz ML (1)	
Polar Weiß ML (2)	
Nougat ML (4)	



# Medienboard: Mittelteil 3 Raster (90 oder 120 cm) mit Designspange, Kufe oder auf Sockel



Medienmittelteile mit Designspange (wandhängend)			Zubehör					
<p><b>Mittelteil 3 Raster 90 cm (wandhängend)</b> 1 Kabeldurchlass im Deckblatt 1 Klappe 2 Schubkästen <b>B   H   T: ca. 92   58   48 cm</b></p>			<p><b>Mittelteil 3 Raster 120 cm (wandhängend)</b> 1 Kabeldurchlass im Deckblatt 1 Klappe 2 Schubkästen <b>B   H   T: ca. 122   58   48 cm</b></p>			<b>a) Abschlußseite li/re für Mittelteil 3 Raster 5101-.. á</b>  <b>b) IR-Sensor 44-60 á</b>		
<b>23MS-..</b>			<b>33MS-..</b>					
Medienmittelteile mit Designkufe (wandhängend)								
<p><b>Mittelteil 3 Raster 90 cm (wandhängend)</b> 1 Kabeldurchlass im Deckblatt 1 Klappe 2 Schubkästen <b>B   H   T: ca. 92   76   48 cm</b></p>			<p><b>Mittelteil 3 Raster 120 cm (wandhängend)</b> 1 Kabeldurchlass im Deckblatt 1 Klappe 2 Schubkästen <b>B   H   T: ca. 122   76   48 cm</b></p>					
<b>23MK-..</b>			<b>33MK-..</b>					
Medienmittelteile auf Füßen   Sockel								
<p><b>Mittelteil 3 Raster 90 cm</b> 1 Kabeldurchlass im Deckblatt 1 Klappe 2 Schubkästen <b>B   H   T: ca. 92   61   48 cm</b></p>			<p><b>Mittelteil 3 Raster 120 cm</b> 1 Kabeldurchlass im Deckblatt 1 Klappe 2 Schubkästen <b>B   H   T: ca. 122   61   48 cm</b></p>					
<b>23MFS-..</b>			<b>33MFS-..</b>					
Wählen Sie Ihre Wunschkombination								
Codierung								
Ausführung Designspange   Metallbauteile		Ausführung Mittelteil						
Edelstahl optik gebü. (1)		Schiefer Schwarz ML (1)						
Schiefer Schwarz (2)		Polarweiß ML (2)						
Gold (3)		Nougat ML (4)						
Kupfer (4)		Wildecke hell FU (3)						
		Rauchdecke FU (5)						

# Medienboard: Anbaukorpen 3 Raster (links und rechts verwendbar) wandhängend



		<div style="border: 1px solid black; padding: 2px; width: fit-content; margin: 0 auto;">SK</div> <div style="border: 1px solid black; padding: 2px; width: fit-content; margin: 2px auto;">Klappe</div>	<p style="text-align: center;"><b>Zubehör</b></p> <p><b>1. Beleuchtungen</b></p> <p>a) <b>LED Controller</b>, inkl. Funkfernbedienung <b>44-89 á</b></p> <p>b) <b>LED Bel. 45er</b> indirekte Korpusbel. <b>44-00 á</b></p> <p>c) <b>LED Bel. 60er</b> indirekte Korpusbel. <b>44-01 á</b></p> <p>d) <b>LED Bel. 90er</b> indirekte Korpusbel. <b>44-24 á</b></p> <p>e) <b>LED Bel. 120er</b> indirekte Korpusbel. <b>44-02 á</b></p> <p>f) <b>LED-Set, 3 Raster</b> seitliche Korpusbel. <b>44-27 á</b></p>
<b>03A-..</b>		<p style="text-align: center;"><b>Anbaukorpus 3 Raster 45 cm (wandhängend   links und rechts verwendbar)</b> optional mit LED Korpusbeleuchtung: 1 x Bel. Deckblatt 44-00   1 x Seitenbel. Set 44-27 pro Mediocenter bestehend aus 2 Lichtleisten 1 Schubkasten 1 Klappe</p> <p style="text-align: center;"><b>B   H   T: ca. 45   54   45 cm</b> *auch einzeln aufhängbar</p>	
		<div style="border: 1px solid black; padding: 2px; width: fit-content; margin: 0 auto;">SK</div> <div style="border: 1px solid black; padding: 2px; width: fit-content; margin: 2px auto;">Klappe</div>	
<b>13A-..</b>		<p style="text-align: center;"><b>Anbaukorpus 3 Raster 60 cm (wandhängend   links und rechts verwendbar)</b> optional mit LED Korpusbeleuchtung: 1 x Bel. Deckblatt 44-01   1 x Seitenbel. Set 44-27 pro Mediocenter bestehend aus 2 Lichtleisten 1 Schubkasten 1 Klappe</p> <p style="text-align: center;"><b>B   H   T: ca. 61   54   45 cm</b> *auch einzeln aufhängbar</p>	
		<div style="border: 1px solid black; padding: 2px; width: fit-content; margin: 0 auto;">SK</div> <div style="border: 1px solid black; padding: 2px; width: fit-content; margin: 2px auto;">Klappe</div>	
<b>23A-..</b>		<p style="text-align: center;"><b>Anbaukorpus 3 Raster 90 cm (wandhängend   links und rechts verwendbar)</b> optional mit LED Korpusbeleuchtung: 1 x Bel. Deckblatt 44-24   1 x Seitenbel. Set 44-27 pro Mediocenter bestehend aus 2 Lichtleisten 1 Schubkasten 1 Klappe</p> <p style="text-align: center;"><b>B   H   T: ca. 90   54   45 cm</b> *auch einzeln aufhängbar</p>	
		<div style="border: 1px solid black; padding: 2px; width: fit-content; margin: 0 auto;">SK</div> <div style="border: 1px solid black; padding: 2px; width: fit-content; margin: 2px auto;">Klappe</div>	
<b>33A-..</b>		<p style="text-align: center;"><b>Anbaukorpus 3 Raster 120 cm (wandhängend   links und rechts verwendbar)</b> optional mit LED Korpusbeleuchtung: 1 x Bel. Deckblatt 44-02   1 x Seitenbel. Set 44-27 pro Mediocenter bestehend aus 2 Lichtleisten 1 Schubkasten 1 Klappe</p> <p style="text-align: center;"><b>B   H   T: ca. 120   54   45 cm</b> *auch einzeln aufhängbar</p>	
<b>Wählen Sie Ihre Wunschkombination</b>			
<b>Codierung</b>			
<b>Oberfläche Anbaukorpen</b>			
Schiefer Schwarz ML (1)			
Polar Weiß ML (2)			
Nougat ML (4)			

# Medienboard: Anbaukorpen 3 Raster (links und rechts verwendbar) auf Sockel



		<div style="border: 1px solid black; padding: 2px; width: fit-content; margin: 0 auto;">SK</div> <div style="border: 1px solid black; padding: 2px; width: fit-content; margin: 2px auto;">Klappe</div>	<b>Zubehör</b>  <b>1. Beleuchtungen</b>  a) <b>LED Controller</b> , inkl. Funkfernbedienung <b>44-89 á</b>  b) <b>LED Bel. 45er</b> indirekte Korpusbel. <b>44-00 á</b>  c) <b>LED Bel. 60er</b> indirekte Korpusbel. <b>44-01 á</b>  d) <b>LED Bel. 90er</b> indirekte Korpusbel. <b>44-24 á</b>  e) <b>LED Bel. 120er</b> indirekte Korpusbel. <b>44-02 á</b>  f) <b>LED-Set, 3 Raster</b> seitliche Korpusbel. <b>44-27 á</b>
<b>03AFS-..</b>		<p style="text-align: center;"><b>Anbaukorpus 3 Raster 45 cm (auf Sockel   links und rechts verwendbar)</b>                      optional mit LED Korpusbeleuchtung:                      1 x Bel. Deckblatt 44-00   1 x Seitenbel. Set 44-27 pro Mediencenter bestehend aus 2 Lichtleisten)                      1 Schubkasten                      1 Klappe</p> <p style="text-align: center;"><b>B   H   T: ca. 45   58   45 cm</b></p> <p style="text-align: center;">*auch einzeln stellbar</p>	
<b>13AFS-..</b>		<p style="text-align: center;"><b>Anbaukorpus 3 Raster 60 cm (auf Sockel   links und rechts verwendbar)</b>                      optional mit LED Korpusbeleuchtung:                      1 x Bel. Deckblatt 44-01   1 x Seitenbel. Set 44-27 pro Mediencenter bestehend aus 2 Lichtleisten)                      1 Schubkasten                      1 Klappe</p> <p style="text-align: center;"><b>B   H   T: ca. 61   58   45 cm</b></p> <p style="text-align: center;">*auch einzeln stellbar</p>	
<b>23AFS-..</b>		<p style="text-align: center;"><b>Anbaukorpus 3 Raster 90 cm (auf Sockel   links und rechts verwendbar)</b>                      optional mit LED Korpusbeleuchtung:                      1 x Bel. Deckblatt 44-24   1 x Seitenbel. Set 44-27 pro Mediencenter bestehend aus 2 Lichtleisten)                      1 Schubkasten                      1 Klappe</p> <p style="text-align: center;"><b>B   H   T: ca. 90   58   45 cm</b></p> <p style="text-align: center;">*auch einzeln stellbar</p>	
<b>33AFS-..</b>		<p style="text-align: center;"><b>Anbaukorpus 3 Raster 120 cm (auf Sockel   links und rechts verwendbar)</b>                      optional mit LED Korpusbeleuchtung:                      1 x Bel. Deckblatt 44-02   1 x Seitenbel. Set 44-27 pro Mediencenter bestehend aus 2 Lichtleisten)                      1 Schubkasten                      1 Klappe</p> <p style="text-align: center;"><b>B   H   T: ca. 120   58   45 cm</b></p> <p style="text-align: center;">*auch einzeln stellbar</p>	
<b>Wählen Sie Ihre Wunschkombination</b>			
<i><b>Codierung</b></i>			
<b>Oberfläche Anbaukorpen</b>			
Schiefer Schwarz ML (1)			
Polar Weiß ML (2)			
Nougat ML (4)			

# Side- und Highboarde, Vitrinen

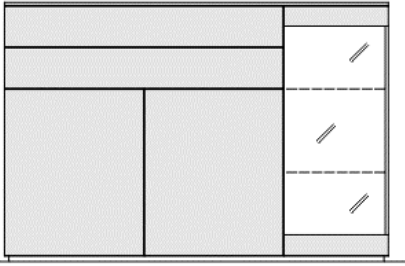


Abb. 4120R

### Sideboard

optional mit LED-Beleuchtung im Vitrinenfach  
 (1 x 44-89, 2 x 44-22, 1 x 44-86)  
 2 Türen mit push to open Funktion und je 1 Einlegeboden  
 2 Schübe mit hochwertiger Metallzarge und push to open Funktion  
 1 Glastür mit 2 Glaseinlegeböden

**B | H | T: ca. 166 | 111 | 40 cm**

**4120L-..**

**4120R-..**

### Zubehör

#### 1. Beleuchtungen

- a) **LED Controller**,  
inkl. Fernbedienung  
**44-89 á**
- b) **LED Unterbauspot**  
für Vitrinenfach  
**44-86 á**
- c) **LED Glasbodenbel.**  
**44-22 á**

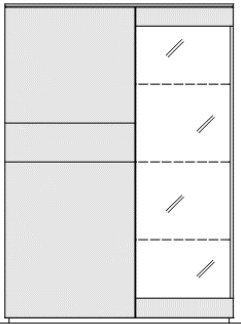


Abb. 4140L

### Highboard

optional mit LED-Beleuchtung im Vitrinenfach  
 (1 x 44-89, 3 x 44-22, 1 x 44-86)  
 2 Türen mit push to open Funktion und je 1 Einlegeboden  
 1 Schub mit hochwertiger Metallzarge und push to open Funktion  
 1 Glastür mit 3 Glaseinlegeböden

**B | H | T: ca. 106 | 147 | 40 cm**

**4140L-..**

**4140R-..**

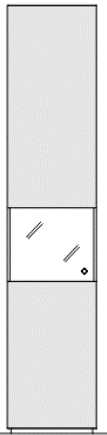


Abb. 4150L

### Vitrine

optional mit LED-Beleuchtung im Vitrinenfach  
 (1 x 44-89, 1 x 44-86)  
 1 Tür mit Glasmittelteil und Metallknopf

**B | H | T: ca. 45 | 209 | 40 cm**

**4150L-..**

**4150R-..**

**Ausrichtung**

**TA Links**

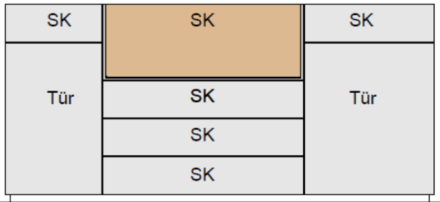
**TA Rechts**

### Wählen Sie Ihre Wunschkombination

#### Codierung

Ausführung Griff (nur Vitrine)	Designausführung	Ausführung Korpus   Front		
Edelstahl optik gebü. (1)	Wildeiche hell FU (3)	Schiefer Schwarz ML (1)		
Schiefer Schwarz (2)	Raucheiche FU (5)	Polarweiß ML (2)		
		Nougat ML (4)		

# Sideboarde, Vitrine mit Designspange

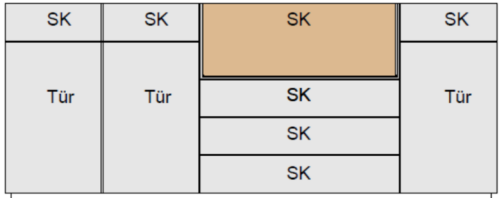


### Sideboard

2 Türen mit push to open Funktion und je 1 Einlegeboden  
6 Schübe mit hochwertiger Metallzarge und push to open Funktion

B | H | T: ca. 194 | 92 | 42 cm

**4045 S-..**



### Sideboard

3 Türen mit push to open Funktion und je 1 Einlegeboden  
7 Schübe mit hochwertiger Metallzarge und push to open Funktion

B | H | T: ca. 224 | 92 | 42 cm

**4055 S-..**

### Zubehör

#### 1. Beleuchtungen

a) **LED Controller**,  
inkl. Funkfernbedienung  
**44-89** á

b) **LED Unterbauspot**  
für Vitrinenfach  
**44-86** á

## Wählen Sie Ihre Wunschkombination

### Codierung

Ausführung Designspange   Metallbauteile	Designausführung	Ausführung Korpus   Front		
Edelstahl optik gebü. (1)	Schiefer Schwarz ML (1)	Schiefer Schwarz ML (1)		
Schiefer Schwarz (2)	Polarweiß ML (2)	Polarweiß ML (2)		
Gold (3)	Nougat ML (4)	Nougat ML (4)		
Kupfer (4)	Wildecke hell FU (3)			
	Raucheiche FU (5)			

## Zubehör

### 1. Beleuchtungen

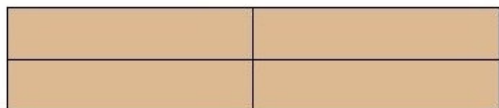
- a) **LED Controller**,  
inkl. Funkfernbedienung  
**44-89 á**
- b) **LED Unterbauspot**  
für Vitrinenfach  
**44-86 á**
- c) **LED Bel. Hängeelem.**  
indirekte Korpusbel.  
**44-28 á**
- d) **LED Set 2 Raster**  
seitliche Korpusbel.  
**44-26 á**
- e) **LED Lichtleiste**  
**44-35 á**
- f) **LED Bel. Hängeelem.**  
indirekte Korpusbel.  
**44-46 á**

### Hängeelement quer

optional mit indirekter LED Korpusbeleuchtung  
(1 x 44-89, 2 x 44-28, 1x 44-26)  
2 Klappen mit Push to Open | Anschlag unten

**B | H | T: ca. 180 | 36 | 36 cm**

Nur in den Ausführungen Wildeiche hell FU (3) und Raucheiche FU (5)




**4200-..**

### Hängeelement quer offen

seitlich mit Glasseiten in Parsol grau  
optional mit LED-Beleuchtung im offenen Fach  
(1 x 44-89, 1 x 44-35)

**B | H | T: ca. 135 | 39 | 34 cm**

Nur in den Ausführungen Wildeiche hell FU (3) und Raucheiche FU (5)



**4250-..**

### Hängevitrine

Vitrinenfach mit Glas in Parsol grau  
(1 x 44-89, 1 x 44-86)  
1 Tür 2-teilig (Glas/Holz) mit push to open Funktion  
und 1 Einlegeboden

**B | H | T: ca. 36 | 108 | 36 cm**



**Ausrichtung**

**4251L-..**

**TA Links**

**4251R-..**

**TA Rechts**

### Hängeelement

optional mit indirekter LED Korpusbeleuchtung  
(1 x 44-89, 1x 44-46)  
1 Tür mit push to open Funktion und 2 Einlegeböden

**B | H | T: ca. 36 | 108 | 36 cm**

In den Ausführungen Wildeiche hell FU (3) und Raucheiche FU (5)



**Ausrichtung**

**4252L-..**

**TA Links**

**4252R-..**

**TA Rechts**

**Wählen Sie Ihre Wunschkombination**

### Codierung

Designausführung	Ausführung Korpus   Front			
Wildeiche hell FU (3)	Schiefer Schwarz ML (1)			
Raucheiche FU (5)	Polarweiß ML (2)			
	Nougat ML (4)			



# Hängeelement mit Designfach, Wandpaneel



## Hängeelement

optional mit LED-Beleuchtung im offenen Fach (1 x 44-89, 1 x 44-86)  
 1 Tür mit push to open Funktion (links oder rechts wählbar)  
 und 1 Einlegeboden  
 1 offenes Designfach

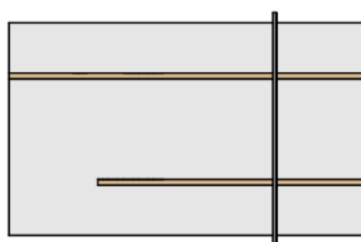
B | H | T: ca. 41 | 107 | 42 cm

## Zubehör

### 1. Beleuchtungen

- a) **LED Controller**,  
inkl. Funkfernbedienung  
**44-89 á**
- b) **LED Unterbauspot**  
für Vitrinenfach  
und Designfach  
**44-86 á**

	Ausrichtung		
<b>4146 SL-..</b>	<b>TA Links</b>		
<b>4146 SR-..</b>	<b>TA Rechts</b>		



## Wandpaneel (links oder rechts wählbar)

1 Designspange  
 1 Ablageboden  
 1 Ablageboden, abgesetzt

B | H | T: ca. 120 | 79 | 25 cm

Abb. 5024 SR

	Ausrichtung		
<b>5024 SL-..</b>	<b>Designspange links</b>		
<b>5024 SR-..</b>	<b>Designspange rechts</b>		

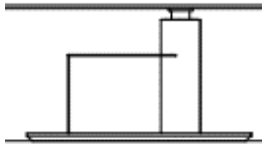
## Wählen Sie Ihre Wunschkombination

### Codierung

Ausführung Designspange   Metallbauteile	Designausführung	Ausführung Korpus   Front		
Edelstahl optik gebü. (1)	Schiefer Schwarz ML (1)	Schiefer Schwarz ML (1)		
Schiefer Schwarz (2)	Polarweiß ML (2)	Polarweiß ML (2)		
Gold (3)	Nougat ML (4)	Nougat ML (4)		
Kupfer (4)	Wildeiche hell FU (3)			
	Raucheiche FU (5)			

# Couhtische

## Zubehör



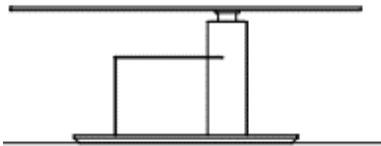
**Couhtisch**  
mit Lifffunktion  
Tischplatte Parsolglas 8mm  
Säulenfuß in Applikationsausführung  
Winkelablage aus Metall

**B | H | T: ca. 70 | 45 | 70 cm**

**Winkelablage nur in Schiefer Schwarz**

- In den Ausführungen:
- 4522-31: Säulenfuß:Wildecke hell FU (3), Bodenplatte Schiefer Schwarz ML (1)
  - 4522-32: Säulenfuß:Wildecke hell FU (3), Bodenplatte Polarweiß ML (2)
  - 4522-34: Säulenfuß:Wildecke hell FU (3), Bodenplatte Nougat ML (4)
  
  - 4522-51: Säulenfuß:Raucheiche FU (5), Bodenplatte Schiefer Schwarz ML (1)
  - 4522-52: Säulenfuß:Raucheiche FU (5), Bodenplatte Polarweiß ML (2)
  - 4522-54: Säulenfuß:Raucheiche FU (5), Bodenplatte Nougat ML (4)

**4522-..**



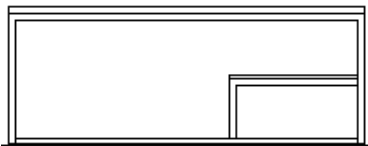
**Couhtisch**  
mit Lifffunktion  
Tischplatte Parsolglas 8mm  
Säulenfuß in Applikationsausführung  
Winkelablage aus Metall

**B | H | T: ca. 110 | 45 | 70 cm**

**Winkelablage nur in Schiefer Schwarz**

- In den Ausführungen:
- 4523-31: Säulenfuß:Wildecke hell FU (3), Bodenplatte Schiefer Schwarz ML (1)
  - 4523-32: Säulenfuß:Wildecke hell FU (3), Bodenplatte Polarweiß ML (2)
  - 4523-34: Säulenfuß:Wildecke hell FU (3), Bodenplatte Nougat ML (4)
  
  - 4523-51: Säulenfuß:Raucheiche FU (5), Bodenplatte Schiefer Schwarz ML (1)
  - 4523-52: Säulenfuß:Raucheiche FU (5), Bodenplatte Polarweiß ML (2)
  - 4523-54: Säulenfuß:Raucheiche FU (5), Bodenplatte Nougat ML (4)

**4523-..**



**Couhtisch mit Metallgestell**  
mit Ablageboden

**B | H | T: ca. 110 | 43 | 70 cm**

**4525 -..**

### Wählen Sie Ihre Wunschkombination

#### Codierung

Ausführung Metallbauteile	Oberfläche Tischplatte			
Edelstahl optik gebü. (1)	Schiefer Schwarz ML (1)			
Schiefer Schwarz (2)	Polarweiß ML (2)			
	Nougat ML (4)			

# Couchtische

	<p><b>Couchtisch - 75 x 75</b></p> <p>B   H   T: ca. 75   42   75 cm</p>	<p><u>Zubehör</u></p>
	<p><b>Couchtischfüße - Nur in Edelstahl optik gebürstet</b></p>	

<b>4500-..</b>		
----------------	--	--

	<p><b>Couchtisch - 115 x 65</b></p> <p>B   H   T: ca. 115   42   65 cm</p>	
	<p><b>Couchtischfüße - Nur in Edelstahl optik gebürstet</b></p>	

<b>4501-..</b>		
----------------	--	--

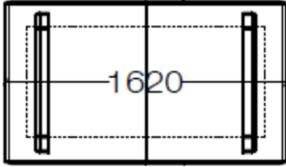
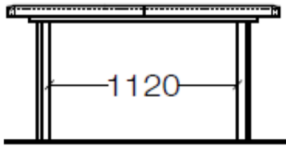
--	--	--

**Wählen Sie Ihre Wunschkombination**

***Codierung***

Ausführung Designspange   Metalbauteile	Oberfläche Tischplatte   Paneelrückwand	Ausführung Ablageboden		
Edelstahl optik gebü. (1)	Schiefer Schwarz ML (1)	Schiefer Schwarz ML (1)		
	Polarweiß ML (2)	Polarweiß ML (2)		
	Nougat ML (4)	Nougat ML (4)		
	Wildeiche hell FU (3)			
	Raucheiche FU (5)			

# Esstisch



## Esstisch 160 x 90 cm

inkl. 1 Einlegeplatte  
mit einer Einlegeplatte ausziehbar auf 205 x 90cm  
Stirnseiten vom Tisch mit Designapplikation

**B | H | T: ca.160 | 75 | 90 cm**

### Zubehör

**4600-..**

## Einlegeplatte für Esstisch

2. Einlegeplatte kann nicht im Tisch gelagert werden  
Tisch mit der zweiten Einlegeplatte ausziehbar auf  
250 x 90 cm



Nur in den Ausführungen:  
4610-1: Schiefer Schwarz ML  
4610-2: Polarweiß ML  
4610-4: Nougat ML

**4610-..**

### Wählen Sie Ihre Wunschkombination

Ausführung Metallbauteile	Oberfläche Tischplatte	Designapplikation Stirnseite		
Edelstahl optik gebü. (1)	Schiefer Schwarz ML (1)	Wildeiche hell FU (3)		
Schiefer Schwarz (2)	Polarweiß ML (2)	Raucheiche FU (5)		
	Nougat ML (4)			

# Zubehör

Dieses Produkt enthält Lichtquellen der Energieeffizienz "F"



## LED Controller

2-Kanal Fernbedienung  
mit jeweils 6 Anschlüssen pro Kanal,  
inkl. Vario-Steuerung (Warm-|Kaltlicht)  
inkl. Converter (max. 30 Watt Leistung),  
inkl. 2 m Zuleitung



Achtung: Ein Controller wird bei jeder Beleuchtung benötigt. Bitte zusätzlich bestellen.  
Je nach Beleuchtungsanzahl, Wattzahl sowie der Montagesituation vor Ort,  
müssen mehrere Controller bestellt werden.

**max. 30 Watt**

## LED Unterbauspot

LED Unterbauspot,  
Variobeleuchtung (Warm-|Kaltlicht)  
inkl. 2 m Zuleitung



**1 Watt**

Type

44-89

Type

44-86

### LED-Beleuchtung 45er

LED Lichtleiste als obere  
Korpusbeleuchtung für 45er Elemente  
Variobeleuchtung (Warm-|Kaltlicht)  
inkl. 3 m Zuleitung

für 45er Anbauelemente

**4 Watt**

Type

44-00

### LED-Beleuchtung 60er

LED Lichtleiste als obere  
Korpusbeleuchtung für 60er Elemente  
Variobeleuchtung (Warm-|Kaltlicht)  
inkl. 3 m Zuleitung

für 60er Anbauelemente

**5 Watt**

Type

44-01

### LED-Beleuchtung 90er

LED Lichtleiste als obere  
Korpusbeleuchtung für 90er Elemente  
Variobeleuchtung (Warm-|Kaltlicht)  
inkl. 3 m Zuleitung

für 90er Anbauelemente

**9 Watt**

Type

44-24

### LED-Beleuchtung 120er

LED Lichtleiste als obere  
Korpusbeleuchtung für 120er Elemente  
Variobeleuchtung (Warm-|Kaltlicht)  
inkl. 3 m Zuleitung

für 120er Anbauelemente

**12 Watt**

Type

44-02

### LED-Set 2 Raster

2 LED Lichtleisten als seitliche  
Korpusbeleuchtung für ein linkes  
sowie ein rechtes Anbauelement  
Variobeleuchtung (Warm-|Kaltlicht)  
inkl. 3 m Zuleitung

für 2 Raster Anbauelemente

**6 Watt**

Type

44-26

### LED-Set 3 Raster

2 LED Lichtleisten als seitliche  
Korpusbeleuchtung für ein linkes  
sowie ein rechtes Anbauelement  
Variobeleuchtung (Warm-|Kaltlicht)  
inkl. 3 m Zuleitung

für 3 Raster Anbauelemente

**10 Watt**

Type

44-27

### LED-Glasbodenbeleuchtung

**2,23 Watt**

Type

44-22

### LED indir.Korpusbeleuchtung

2 LED Lichtleisten als seitliche  
Korpusbeleuchtung  
für Type 4252 (L+R)

Type

44-46

### LED indir.Korpusbeleuchtung

1 LED Lichtleiste als Beleuchtung oben  
oder unten  
(2 Stück werden benötigt wenn  
oben und unten)  
für Type 4200

**10 Watt**

Type

44-28

### LED Lichtleiste

für Type 4250

**8,43 Watt**

Type

44-35

### Infrarot-Sensor

Infrarot-Repeater mit 3 Sensoren  
für alle gängigen Fernbedienungen  
(zur Übertragung des Signals in das  
Medienelement)

Type

44-60

### Abschlußseite li|re

für Mittelteil 2 Raster

Ausführungen:  
..-1: Schiefer Schwarz ML  
..-2: Polarweiß ML  
..-4: Nougat ML

Type

5100-..

### Abschlußseite li|re

für Mittelteil 3 Raster

Ausführungen:  
..-1: Schiefer Schwarz ML  
..-2: Polarweiß ML  
..-4: Nougat ML

Type

5101-..