

Möbel LETZ

Finden und Wohlfühlen



Typenplan

Dream-Line Pronto von Hasena - Polsterbett Tamara in Beige

Wichtiger Hinweis für Sie

Etwaige Hinweise des Herstellers in dieser Produktinformation, die sich auf die Gewährleistung beziehen, haben für Sie keinerlei Bindungswirkung und können von Ihnen ignoriert werden. Ihre gesetzlichen Gewährleistungsrechte als Verbraucher uns gegenüber, als Ihrem Verkäufer, werden dadurch in keiner Weise berührt oder eingeschränkt. Sie können sich wegen aller Mängel jederzeit an uns wenden. Darüber hinaus gehende Herstellergarantien bleiben

Möbel Letz GmbH
Am Gewerbepark 11
06895 Zahna-Elster

Tel.: 035383 - 6018 50

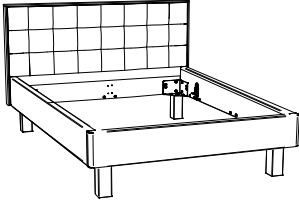
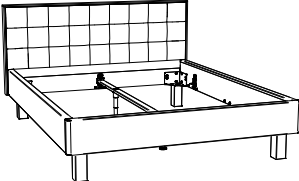
Fax.: 035383 - 6018 17

Dream pronto



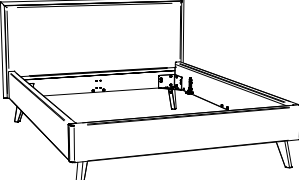
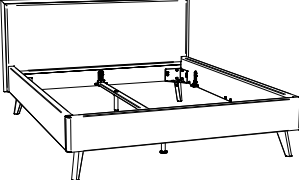
Noah

Katalogseite 12.82-12.83

| Abbildung | Masse cm - B/L/H | Artikel-Nr. | | | Stofffarben |
|---|---------------------|------------------------|---|-----------------|--|
| | | Wildbuche natur, geölt | Eiche bright, geölt Wildeiche natur, geölt | Nussbaum, geölt | |
| Noah 20/25 Bett  Kopfteil mit Holzumrandung Für die Montage der Leselampen wird der Lampenadapter «Combino» benötigt. | 140/200/20 | ● 7225.2152 | ● 7225.2152 | ● 7225.2152 | Pepe beige Pepe grey Buffalo shale |
| | 140/200/25 | ● 7225.2153 | ● 7225.2153 | ● 7225.2153 | |
| Noah 20/25 Bett  Kopfteil mit Holzumrandung Für die Montage der Leselampen wird der Lampenadapter «Combino» benötigt. Inkl. Midtraver-move und 2 Stützfüßen | 160/200/20 | ● 7225.2162 | ● 7225.2162 | ● 7225.2162 | |
| | 180/200/20 | ● 7225.2172 | ● 7225.2172 | ● 7225.2172 | |
| | 160/200/25 | ● 7225.2163 | ● 7225.2163 | ● 7225.2163 | |
| | 180/200/25 | ● 7225.2173 | ● 7225.2173 | ● 7225.2173 | |

Selena

Katalogseite 12.84-12.85

| Abbildung | Masse cm - B/L/H | Artikel-Nr. | Farben | |
|---|------------------|-------------|--------|------------|
| | | | Holz- | Stofffarbe |
| Selena 20 Bett  | 140/200/20 | ● 8235.2152 | | |
| Selena 20 Bett  Inkl. Midtraver-move und 2 Stützfüßen | 160/200/20 | ● 8235.2162 | | |
| | 180/200/20 | ● 8235.2172 | | |

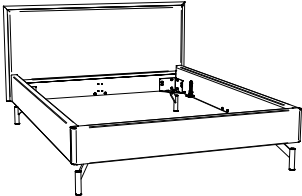
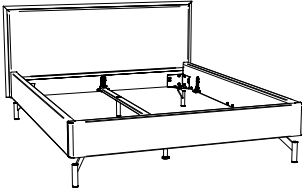
Passende Beimöbel und Leselampen befinden sich in Register 2.

Dream pronto



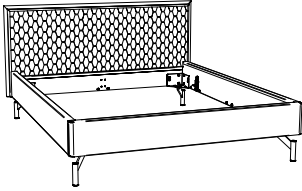
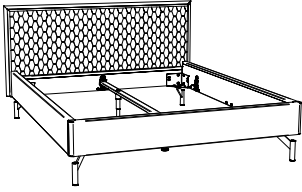
Marla

Katalogseite 12.86-12.87

| Abbildung | Masse cm - B/L/H | Artikel-Nr. | Farben | |
|--|--------------------------|----------------------------|------------------------|--------------|
| | | | Metall- und Stofffarbe | |
| <p>Marla 20 Bett</p>  | 140/200/20 | ● 8234.2152 | Anthracit | Boucle ivory |
| <p>Marla 20 Bett</p>  <p>Inkl. Midtraver-move und 2 Stützfüßen</p> | 160/200/20 180/200/20 | ● 8234.2162 ● 8234.2172 | | |

Nardo

Katalogseite 12.88-12.89

| Abbildung | Masse cm - B/L/H | Artikel-Nr. | Farben | |
|--|--------------------------|----------------------------|------------------------|-----------|
| | | | Metall- und Stofffarbe | |
| <p>Nardo 20 Bett</p>  | 140/200/20 | ● 7244.2152 | Anthracit | Pepe grey |
| <p>Nardo 20 Bett</p>  <p>Inkl. Midtraver-move und 2 Stützfüßen</p> | 160/200/20 180/200/20 | ● 7244.2162 ● 7244.2172 | | |

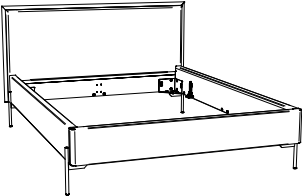
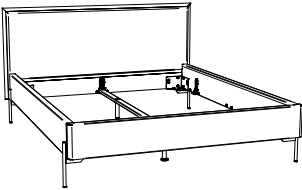
Passende Beimöbel und Leselampen befinden sich in Register 2.

Dream pronto



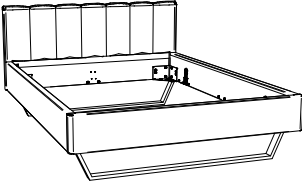
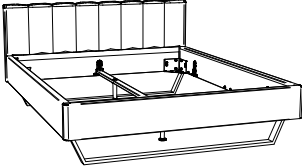
Nora

Katalogseite 12.90-12.91

| Abbildung | Masse cm - B/L/H | Artikel-Nr. | Farben | |
|---|--------------------------|----------------------------|------------------------|--------------|
| | | | Metall- und Stofffarbe | |
| <p>Nora 20 Bett</p>  | 140/200/20 | ● 8233.2152 | Anthracit | Boucle ivory |
| <p>Nora 20 Bett</p>  <p>Inkl. Midtraver-move und 2 Stützfüßen</p> | 160/200/20 180/200/20 | ● 8233.2162 ● 8233.2172 | | |

Stefano

Katalogseite 12.92-12.93

| Abbildung | Masse cm - B/L/H | Artikel-Nr. | Farben | |
|---|--|--|------------------------|---|
| | | | Metall- und Stofffarbe | |
| <p>Stefano 20/25 Bett</p>  | 140/200/20 140/200/25 | ● 8219.2152 ● 8219.2153 | Anthracit | Buffalo shale Buffalo grey Buffalo espresso |
| <p>Stefano 20/25 Bett</p>  <p>Inkl. Midtraver-move und 2 Stützfüßen</p> | 160/200/20 180/200/20 160/200/25 180/200/25 | ● 8219.2162 ● 8219.2172 ● 8219.2163 ● 8219.2173 | | |

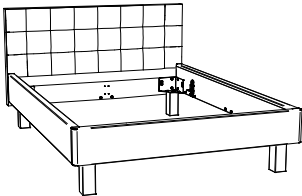
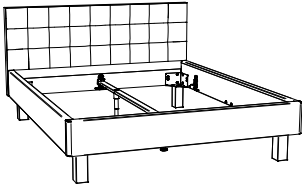
Passende Beimöbel und Leselampen befinden sich in Register 2.

Dream pronto



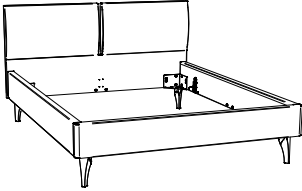
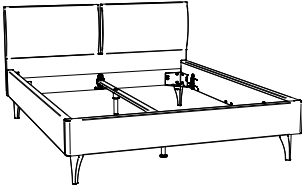
Noemi

Katalogseite 12.94-12.95

| Abbildung | Masse cm - B/L/H | Artikel-Nr. | | | Stofffarben |
|---|---------------------|------------------------|---------------------|-----------------|--|
| | | Wildbuche natur, geölt | Eiche bright, geölt | Nussbaum, geölt | |
| Noemi 20/25 Bett  Für die Montage der Leselampen wird der Lampenadapter «Combinio» benötigt. | 140/200/20 | ● 7201.2152 | ● 7201.2152 | ● 7201.2152 | Pepe beige Pepe grey Buffalo shale |
| | 140/200/25 | ● 7201.2153 | ● 7201.2153 | ● 7201.2153 | |
| Noemi 20/25 Bett  Für die Montage der Leselampen wird der Lampenadapter «Combinio» benötigt. Inkl. Midtraver-move und 2 Stützfüßen | 160/200/20 | ● 7201.2162 | ● 7201.2162 | ● 7201.2162 | |
| | 180/200/20 | ● 7201.2172 | ● 7201.2172 | ● 7201.2172 | |
| | 160/200/25 | ● 7201.2163 | ● 7201.2163 | ● 7201.2163 | |
| | 180/200/25 | ● 7201.2173 | ● 7201.2173 | ● 7201.2173 | |

Tamara

Katalogseite 12.96-12.97

| Abbildung | Masse cm - B/L/H | Artikel-Nr. | | | Stofffarben |
|--|---------------------|------------------------|---------------------|-----------------|-------------------------|
| | | Wildbuche natur, geölt | Eiche bright, geölt | Nussbaum, geölt | |
| Tamara 20/25 Bett  Inkl. Midtraver-move und 2 Stützfüßen | 140/200/20 | ● 7202.2152 | ● 7202.2152 | ● 7202.2152 | Pepe beige Pepe grey |
| | 140/200/25 | ● 7202.2153 | ● 7202.2153 | ● 7202.2153 | |
| Tamara 20/25 Bett  Inkl. Midtraver-move und 2 Stützfüßen | 160/200/20 | ● 7202.2162 | ● 7202.2162 | ● 7202.2162 | |
| | 180/200/20 | ● 7202.2172 | ● 7202.2172 | ● 7202.2172 | |
| | 160/200/25 | ● 7202.2163 | ● 7202.2163 | ● 7202.2163 | |
| | 180/200/25 | ● 7202.2173 | ● 7202.2173 | ● 7202.2173 | |

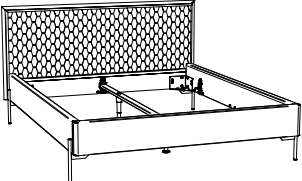
Passende Beimöbel befinden sich in Register 2.

Dream pronto



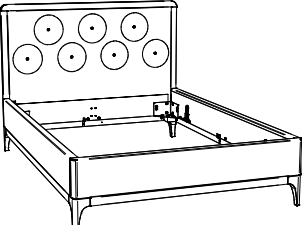
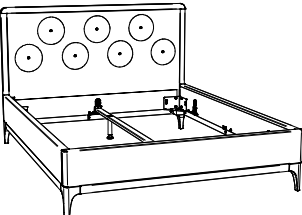
Gloria

Katalogseite 12.98-12.99

| Abbildung | Masse cm - B/L/H | Artikel-Nr. | Farben | |
|---|------------------|-------------|------------------------|-------------------------------|
| | | | Metall- und Stofffarbe | |
| Gloria 20 Bett  | 140/200/20 | ● 7229.2152 | | |
| Gloria 20 Bett  Inkl. Midtraver-move und 2 Stützfüßen | 160/200/20 | ● 7229.2162 | | |
| | 180/200/20 | ● 7229.2172 | | |
| | | | | Anthracit Pepe grey |

Silento

Katalogseite 12.100-12.101

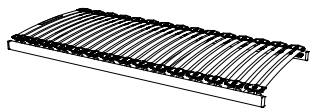
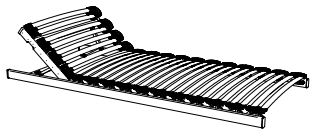
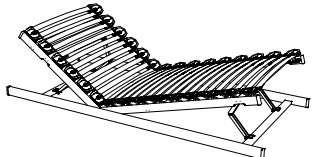
| Abbildung | Masse cm - B/L/H | Artikel-Nr. | | Stofffarben |
|--|------------------|---------------------|-----------------|-------------|
| | | Eiche bright, geölt | Nussbaum, geölt | |
| Silento 20 Bett  | 140/200/20 | ● 7241.2152 | ● 7241.2152 | |
| Silento 20 Bett  Inkl. Midtraver-move und 2 Stützfüßen | 160/200/20 | ● 7241.2162 | ● 7241.2162 | |
| | 180/200/20 | ● 7241.2172 | ● 7241.2172 | |
| | | | | Pepe grey |

Passende Beimöbel und Leselampen befinden sich in Register 2.

Lattenroste



Katalogseite 14.2-14.9

| Abbildung | Masse cm - B/L/H | Ausführung | Artikel-Nr. |
|--|--------------------|---------------------------|--------------------|
| Ultrafree U  Bei Breite 140 cm mit Mittelzonenverstärkung | 80/200/10 | 1 Lattenrost Anthracit | ● 5700.2110 |
| | 80/190/10 | | 5700.1110 |
| | 80/210/10 | | 5700.3110 |
| | 80/220/10 | | 5700.4110 |
| | 90/200/10 | | ● 5700.2120 |
| | 90/190/10 | | 5700.1120 |
| | 90/210/10 | | 5700.3120 |
| | 90/220/10 | | 5700.4120 |
| | 100/200/10 | | ● 5700.2130 |
| | 100/190/10 | | 5700.1130 |
| | 100/210/10 | | 5700.3130 |
| | 100/220/10 | | 5700.4130 |
| | 120/200/10 | | ● 5700.2140 |
| | 120/190/10 | | 5700.1140 |
| | 120/210/10 | | 5700.3140 |
| 120/220/10 | 5700.4140 | | |
| 140/200/10 | ● 5700.2150 | | |
| 140/190/10 | 5700.1150 | | |
| 140/210/10 | 5700.3150 | | |
| 140/220/10 | 5700.4150 | | |
| Ultrafree K  Bei Breite 140 cm mit Mittelzonenverstärkung | 80/200/10 | 1 Lattenrost Anthracit | ● 5700.2111 |
| | 80/190/10 | | 5700.1111 |
| | 80/210/10 | | 5700.3111 |
| | 80/220/10 | | 5700.4111 |
| | 90/200/10 | | ● 5700.2121 |
| | 90/190/10 | | 5700.1121 |
| | 90/210/10 | | 5700.3121 |
| | 90/220/10 | | 5700.4121 |
| | 100/200/10 | | ● 5700.2131 |
| | 100/190/10 | | 5700.1131 |
| | 100/210/10 | | 5700.3131 |
| | 100/220/10 | | 5700.4131 |
| | 120/200/10 | | ● 5700.2141 |
| | 120/190/10 | | 5700.1141 |
| | 120/210/10 | | 5700.3141 |
| 120/220/10 | 5700.4141 | | |
| 140/200/10 | ● 5700.2151 | | |
| 140/190/10 | 5700.1151 | | |
| 140/210/10 | 5700.3151 | | |
| 140/220/10 | 5700.4151 | | |
| Ultrafree RF  Bei Breite 140 cm mit Mittelzonenverstärkung | 80/200/10 | 1 Lattenrost Anthracit | ● 5700.2114 |
| | 80/190/10 | | 5700.1114 |
| | 80/210/10 | | 5700.3114 |
| | 80/220/10 | | 5700.4114 |
| | 90/200/10 | | ● 5700.2124 |
| | 90/190/10 | | 5700.1124 |
| | 90/210/10 | | 5700.3124 |
| | 90/220/10 | | 5700.4124 |
| | 100/200/10 | | ● 5700.2134 |
| | 100/190/10 | | 5700.1134 |
| | 100/210/10 | | 5700.3134 |
| | 100/220/10 | | 5700.4134 |
| | 120/200/10 | | ● 5700.2144 |
| | 120/190/10 | | 5700.1144 |
| | 120/210/10 | | 5700.3144 |
| 120/220/10 | 5700.4144 | | |
| 140/200/10 | ● 5700.2154 | | |
| 140/190/10 | 5700.1154 | | |
| 140/210/10 | 5700.3154 | | |
| 140/220/10 | 5700.4154 | | |

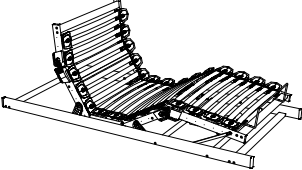


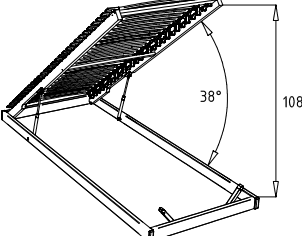
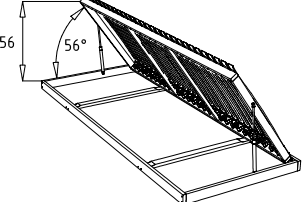

Lattenroste nicht in Spezialmassen erhältlich

● PRONTO-Schnelllieferungen ab Lager

Lattenroste



Katalogseite 14.2-14.9

| Abbildung | Masse cm - B/L/H | Ausführung | Artikel-Nr. | |
|--|--------------------|---------------------------|--------------------|--|
| Ultrafree-Tec  Bei Breite 140 cm mit Mittelzonenverstärkung | 80/200/11 | 1 Lattenrost Anthracit | ● 5700.2117 | |
| | 80/210/11 | | 5700.3117 | |
| | 80/220/11 | | 5700.4117 | |
| | 90/200/11 | | ● 5700.2127 | |
| | 90/210/11 | | 5700.3127 | |
| | 90/220/11 | | 5700.4127 | |
| | 100/200/11 | | ● 5700.2137 | |
| | 100/210/11 | | 5700.3137 | |
| | 100/220/11 | | 5700.4137 | |
| | 120/200/11 | | ● 5700.2147 | |
| | 120/210/11 | | 5700.3147 | |
| | 120/220/11 | | 5700.4147 | |
| | 140/200/11 | ● 5700.2157 | | |
| | 140/210/11 | 5700.3157 | | |
| | 140/220/11 | 5700.4157 | | |
| Syncro (Option zu Ultrafree-Tec)  | | Transparent | ● 5037.02 | |
| Matratzenhalter (Option zu Ultrafree-Tec)  | | Alugloss | 5038.01 | |
| Ultrafree Lift KF  Mit Kopf- und Fussverstellung, Rahmenöffnung durch Gasdruckfedern, ab Breite 160 cm 2 Lattenroste, bei Breite 140 cm mit Mittelzonenverstärkung | 80/200/11 | 1 Lattenrost Anthracit | ● 5700.2113 | |
| | 80/210/11 | | 5700.3113 | |
| | 80/220/11 | | 5700.4113 | |
| | 90/200/11 | | ● 5700.2123 | |
| | 90/210/11 | | 5700.3123 | |
| | 90/220/11 | | 5700.4123 | |
| | 100/200/11 | | ● 5700.2133 | |
| | 100/210/11 | | 5700.3133 | |
| | 100/220/11 | | 5700.4133 | |
| | 120/200/11 | | ● 5700.2143 | |
| | 120/210/11 | | 5700.3143 | |
| | 120/220/11 | | 5700.4143 | |
| | 140/200/11 | ● 5700.2153 | | |
| | 140/210/11 | 5700.3153 | | |
| | 140/220/11 | 5700.4153 | | |
| Econom-move  Unverstellbar, Rahmenöffnung durch Gasdruckfedern | 80/200/9 | 1 Lattenrost Buche roh | ● 5701.211 | |
| | 80/210/9 | | 5701.311 | |
| | 80/220/9 | | 5701.411 | |
| | 90/200/9 | | ● 5701.212 | |
| | 90/210/9 | | 5701.312 | |
| | 90/220/9 | | 5701.412 | |
| | 100/200/9 | | ● 5701.213 | |
| | 100/210/9 | | 5701.313 | |
| | 100/220/9 | | 5701.413 | |
| | | | | |
| Dritto U  | 80/200/6 | | ● 5703.2110 | |
| | 90/190/6 | | ● 5703.1120 | |
| | 90/200/6 | | ● 5703.2120 | |
| | 100/200/6 | | ● 5703.2130 | |
| | 120/200/6 | | ● 5703.2140 | |
| | 140/190/6 | | ● 5703.1150 | |
| 140/200/6 | ● 5703.2150 | | | |

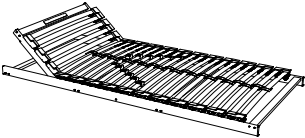
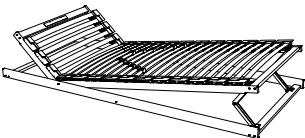

Lattenroste nicht in Spezialmassen erhältlich

● PRONTO-Schnelllieferungen ab Lager

Lattenroste



Katalogseite 14.2-14.9

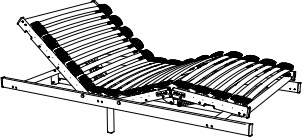
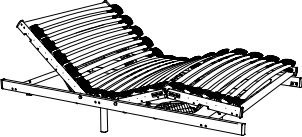
| Abbildung | Masse cm - B/L/H | Ausführung | Artikel-Nr. |
|---|-------------------|---------------------------|--------------------|
| Flexo K  | 80/200/9 | | ● 5704.2111 |
| | 80/210/9 | | 5704.3111 |
| | 80/220/9 | | 5704.4111 |
| | 90/200/9 | | ● 5704.2121 |
| | 90/190/9 | | ● 5704.1121 |
| | 90/210/9 | | 5704.3121 |
| | 90/220/9 | | 5704.4121 |
| | 100/200/9 | | ● 5704.2131 |
| | 100/210/9 | | 5704.3131 |
| | 100/220/9 | | 5704.4131 |
| | 120/200/9 | | ● 5704.2141 |
| | 120/210/9 | | 5704.3141 |
| | 120/220/9 | | 5704.4141 |
| | 140/200/9 | | ● 5704.2151 |
| 140/190/9 | ● 5704.1151 | | |
| 140/210/9 | 5704.3151 | | |
| 140/220/9 | 5704.4151 | | |
| Flexo KF  | 80/200/9 | | ● 5704.2112 |
| | 80/210/9 | | 5704.3112 |
| | 80/220/9 | | 5704.4112 |
| | 90/200/9 | | ● 5704.2122 |
| | 90/190/9 | | ● 5704.1122 |
| | 90/210/9 | | 5704.3122 |
| | 90/220/9 | | 5704.4122 |
| | 100/200/9 | | ● 5704.2132 |
| | 100/210/9 | | 5704.3132 |
| | 100/220/9 | | 5704.4132 |
| | 120/200/9 | | ● 5704.2142 |
| | 120/210/9 | | 5704.3142 |
| | 120/220/9 | | 5704.4142 |
| | 140/200/9 | | ● 5704.2152 |
| 140/190/9 | ● 5704.1152 | | |
| 140/210/9 | 5704.3152 | | |
| 140/220/9 | 5704.4152 | | |
| Ultra XXL U  | 80/200/10 | 1 Lattenrost Anthracit | ● 5757.2110 |
| | 80/210/10 | | 5757.3110 |
| | 80/220/10 | | 5757.4110 |
| | 90/200/10 | | ● 5757.2120 |
| | 90/210/10 | | 5757.3120 |
| | 90/220/10 | | 5757.4120 |
| | 100/200/10 | | ● 5757.2130 |
| | 100/210/10 | | 5757.3130 |
| | 100/220/10 | | 5757.4130 |
| | 120/200/10 | | ● 5757.2140 |
| | 120/210/10 | | 5757.3140 |
| | 120/220/10 | | 5757.4140 |
| | 140/200/10 | | ● 5757.2150 |
| | 140/210/10 | | 5757.3150 |
| 140/220/10 | 5757.4150 | | |

Lattenroste nicht in Spezialmassen erhältlich

Lattenroste



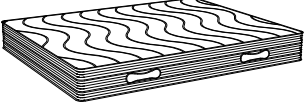
Katalogseite 14.2-14.9

| Abbildung | Masse cm - B/L/H | Ausführung | Artikel-Nr. |
|---|--------------------|-------------------------|--------------------|
| Ultra XXL Tec  Inkl. 2 Stützfüßen aus Massivholz, anthrazit lackiert. | 80/200/12 | Traversen nicht möglich | ● 7702.2117 |
| | 80/210/12 | | 7702.3117 |
| | 80/220/12 | | 7702.4117 |
| | 90/200/12 | | ● 7702.2127 |
| | 90/210/12 | | 7702.3127 |
| | 90/220/12 | | 7702.4127 |
| 100/200/12 | ● 7702.2137 | | |
| 100/210/12 | 7702.3137 | | |
| 100/220/12 | 7702.4137 | | |
| Ultra XXL Tec  Inkl. 2 Stützfüßen aus Massivholz, anthrazit lackiert. Ab einer Breite von 120 cm sind zwei Motoren verbaut, welche unter den Holmen hervorschauen. | 120/200/12 | | ● 7702.2147 |
| | 120/210/12 | | 7702.3147 |
| | 120/220/12 | | 7702.4147 |
| | 140/200/12 | ● 7702.2157 | |
| | 140/210/12 | 7702.3157 | |
| | 140/220/12 | 7702.4157 | |

Lattenroste nicht in Spezialmassen erhältlich

Ultramotion

Katalogseite 14.10-14.11

| Abbildung | Masse cm - B/L/H | Härtegrad | | | | | |
|--|-------------------|------------------|------------------|--------------------|------------------|------------------|--|
| | | H2 | | H3 | | H4 | |
| | | Artikel-Nr. | | Artikel-Nr. | | Artikel-Nr. | |
| Ultramotion Matratze mit klassischem Drell-Bezug  - Für Motorrahmen geeignet - Bezug Drell abnehmbar | 80/200/23 | 5705.2111 | | ● 5705.2112 | | 5705.2113 | |
| | 80/190/23 | 5705.1111 | | 5705.1112 | | 5705.1113 | |
| | 80/210/23 | 5705.3111 | | 5705.3112 | | 5705.3113 | |
| | 80/220/23 | 5705.4111 | | 5705.4112 | | 5705.4113 | |
| | 90/200/23 | 5705.2121 | | ● 5705.2122 | | 5705.2123 | |
| | 90/190/23 | 5705.1121 | | 5705.1122 | | 5705.1123 | |
| | 90/210/23 | 5705.3121 | | 5705.3122 | | 5705.3123 | |
| | 90/220/23 | 5705.4121 | | 5705.4122 | | 5705.4123 | |
| | 100/200/23 | 5705.2131 | | 5705.2132 | | 5705.2133 | |
| | 100/190/23 | 5705.1131 | | 5705.1132 | | 5705.1133 | |
| | 100/210/23 | 5705.3131 | | 5705.3132 | | 5705.3133 | |
| | 100/220/23 | 5705.4131 | | 5705.4132 | | 5705.4133 | |
| | 120/200/23 | 5705.2141 | | 5705.2142 | | 5705.2143 | |
| | 120/190/23 | 5705.1141 | | 5705.1142 | | 5705.1143 | |
| | 120/210/23 | 5705.3141 | | 5705.3142 | | 5705.3143 | |
| | 120/220/23 | 5705.4141 | | 5705.4142 | | 5705.4143 | |
| | 140/200/23 | 5705.2151 | | ● 5705.2152 | | 5705.2153 | |
| | 140/190/23 | 5705.1151 | | 5705.1152 | | 5705.1153 | |
| | 140/210/23 | 5705.3151 | | 5705.3152 | | 5705.3153 | |
| | 140/220/23 | 5705.4151 | | 5705.4152 | | 5705.4153 | |
| | 160/200/23 | 5705.2161 | | ● 5705.2162 | | 5705.2163 | |
| | 160/190/23 | 5705.1161 | | 5705.1162 | | 5705.1163 | |
| | 160/210/23 | 5705.3161 | | 5705.3162 | | 5705.3163 | |
| | 160/220/23 | 5705.4161 | | 5705.4162 | | 5705.4163 | |
| | 180/200/23 | 5705.2171 | | 5705.2172 | | 5705.2173 | |
| | 180/190/23 | 5705.1171 | | 5705.1172 | | 5705.1173 | |
| | 180/210/23 | 5705.3171 | | 5705.3172 | | 5705.3173 | |
| | 180/220/23 | 5705.4171 | | 5705.4172 | | 5705.4173 | |
| 200/200/23 | 5705.2181 | | 5705.2182 | | 5705.2183 | | |
| 200/190/23 | 5705.1181 | | 5705.1182 | | 5705.1183 | | |
| 200/210/23 | 5705.3181 | | 5705.3182 | | 5705.3183 | | |
| 200/220/23 | 5705.4181 | | 5705.4182 | | 5705.4183 | | |


● PRONTO-Schnelllieferungen ab Lager

Matratzen Kaltschaumkern



Ultraconfort

Katalogseite 14.12-14.13

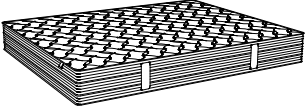
| Abbildung | Masse cm - B/L/H | Härtegrad | | | |
|--|-------------------|--------------------|------------------|--------------------|--|
| | | H3 | | H4 | |
| | | Artikel-Nr. | | Artikel-Nr. | |
| Ultraconfort Matratze mit klassischem Drell-Bezug  - Für Motorrahmen geeignet - Bezug Drell abnehmbar | 80/200/21 | ● 5706.2112 | | ● 5706.2113 | |
| | 80/190/21 | 5706.1112 | | 5706.1113 | |
| | 80/210/21 | 5706.3112 | | 5706.3113 | |
| | 80/220/21 | 5706.4112 | | 5706.4113 | |
| | 90/200/21 | ● 5706.2122 | | ● 5706.2123 | |
| | 90/190/21 | 5706.1122 | | 5706.1123 | |
| | 90/210/21 | 5706.3122 | | 5706.3123 | |
| | 90/220/21 | 5706.4122 | | 5706.4123 | |
| | 100/200/21 | 5706.2132 | | 5706.2133 | |
| | 100/190/21 | 5706.1132 | | 5706.1133 | |
| | 100/210/21 | 5706.3132 | | 5706.3133 | |
| | 100/220/21 | 5706.4132 | | 5706.4133 | |
| | 120/200/21 | 5706.2142 | | 5706.2143 | |
| | 120/190/21 | 5706.1142 | | 5706.1143 | |
| | 120/210/21 | 5706.3142 | | 5706.3143 | |
| | 120/220/21 | 5706.4142 | | 5706.4143 | |
| | 140/200/21 | ● 5706.2152 | | ● 5706.2153 | |
| | 140/190/21 | 5706.1152 | | 5706.1153 | |
| | 140/210/21 | 5706.3152 | | 5706.3153 | |
| | 140/220/21 | 5706.4152 | | 5706.4153 | |
| | 160/200/21 | ● 5706.2162 | | ● 5706.2163 | |
| | 160/190/21 | 5706.1162 | | 5706.1163 | |
| | 160/210/21 | 5706.3162 | | 5706.3163 | |
| | 160/220/21 | 5706.4162 | | 5706.4163 | |
| | 180/200/21 | ● 5706.2172 | | ● 5706.2173 | |
| | 180/190/21 | 5706.1172 | | 5706.1173 | |
| | 180/210/21 | 5706.3172 | | 5706.3173 | |
| | 180/220/21 | 5706.4172 | | 5706.4173 | |
| 200/200/21 | 5706.2182 | | 5706.2183 | | |
| 200/190/21 | 5706.1182 | | 5706.1183 | | |
| 200/210/21 | 5706.3182 | | 5706.3183 | | |
| 200/220/21 | 5706.4182 | | 5706.4183 | | |

Matratzen Kaltschaumkern



Victoria Drell

Katalogseite 14.14-14.15

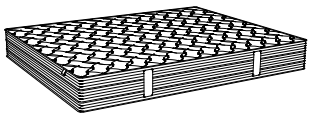
| Abbildung | Masse cm - B/L/H | Härtegrad | | | | | |
|---|-------------------|--------------------|------------------|--------------------|------------------|--------------------|--|
| | | H2 | | H3 | | H4 | |
| | | Artikel-Nr. | | Artikel-Nr. | | Artikel-Nr. | |
| Victoria Drell Matratze mit klassischem Drell-Bezug  - Für Motorrahmen geeignet - Bezug Drell abnehmbar | 80/200/24 | ● 5707.2111 | | ● 5707.2112 | | ● 5707.2113 | |
| | 80/190/24 | 5707.1111 | | 5707.1112 | | 5707.1113 | |
| | 80/210/24 | 5707.3111 | | 5707.3112 | | 5707.3113 | |
| | 80/220/24 | 5707.4111 | | 5707.4112 | | 5707.4113 | |
| | 90/200/24 | ● 5707.2121 | | ● 5707.2122 | | ● 5707.2123 | |
| | 90/190/24 | 5707.1121 | | 5707.1122 | | 5707.1123 | |
| | 90/210/24 | 5707.3121 | | 5707.3122 | | 5707.3123 | |
| | 90/220/24 | 5707.4121 | | 5707.4122 | | 5707.4123 | |
| | 100/200/24 | 5707.2131 | | 5707.2132 | | 5707.2133 | |
| | 100/190/24 | 5707.1131 | | 5707.1132 | | 5707.1133 | |
| | 100/210/24 | 5707.3131 | | 5707.3132 | | 5707.3133 | |
| | 100/220/24 | 5707.4131 | | 5707.4132 | | 5707.4133 | |
| | 120/200/24 | ● 5707.2141 | | ● 5707.2142 | | ● 5707.2143 | |
| | 120/190/24 | 5707.1141 | | 5707.1142 | | 5707.1143 | |
| | 120/210/24 | 5707.3141 | | 5707.3142 | | 5707.3143 | |
| | 120/220/24 | 5707.4141 | | 5707.4142 | | 5707.4143 | |
| | 140/200/24 | ● 5707.2151 | | ● 5707.2152 | | ● 5707.2153 | |
| | 140/190/24 | 5707.1151 | | 5707.1152 | | 5707.1153 | |
| | 140/210/24 | 5707.3151 | | 5707.3152 | | 5707.3153 | |
| | 140/220/24 | 5707.4151 | | 5707.4152 | | 5707.4153 | |
| | 160/200/24 | ● 5707.2161 | | ● 5707.2162 | | ● 5707.2163 | |
| | 160/190/24 | 5707.1161 | | 5707.1162 | | 5707.1163 | |
| | 160/210/24 | 5707.3161 | | 5707.3162 | | 5707.3163 | |
| | 160/220/24 | 5707.4161 | | 5707.4162 | | 5707.4163 | |
| | 180/200/24 | 5707.2171 | | 5707.2172 | | 5707.2173 | |
| | 180/190/24 | 5707.1171 | | 5707.1172 | | 5707.1173 | |
| | 180/210/24 | 5707.3171 | | 5707.3172 | | 5707.3173 | |
| | 180/220/24 | 5707.4171 | | 5707.4172 | | 5707.4173 | |
| 200/200/24 | 5707.2181 | | 5707.2182 | | 5707.2183 | | |
| 200/190/24 | 5707.1181 | | 5707.1182 | | 5707.1183 | | |
| 200/210/24 | 5707.3181 | | 5707.3182 | | 5707.3183 | | |
| 200/220/24 | 5707.4181 | | 5707.4182 | | 5707.4183 | | |

Matratzen Kaltschaumkern



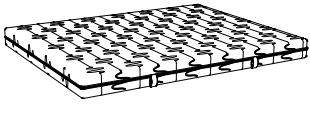
Victoria Twin Drell

Katalogseite 14.14-14.15

| Abbildung | Masse cm - B/L/H | Härtegrad | | | | | |
|---|----------------------------|------------------|------------------|------------------|------------------|------------------|--|
| | | H2/H2 | | H2/H3 | | H2/H4 | |
| | | Artikel-Nr. | | Artikel-Nr. | | Artikel-Nr. | |
| Victoria Twin Drell 2 Kerne in einem Bezug  - Für Motorrahmen geeignet - Bezug Drell abnehmbar | 160 (2x 80)/200/24 | 5708.2364 | | 5708.2365 | | 5708.2369 | |
| | 160 (2x 80)/190/24 | 5708.1364 | | 5708.1365 | | 5708.1369 | |
| | 160 (2x 80)/210/24 | 5708.3364 | | 5708.3365 | | 5708.3369 | |
| | 160 (2x 80)/220/24 | 5708.4364 | | 5708.4365 | | 5708.4369 | |
| | 180 (2x 90)/200/24 | 5708.2374 | | 5708.2375 | | 5708.2379 | |
| | 180 (2x 90)/190/24 | 5708.1374 | | 5708.1375 | | 5708.1379 | |
| | 180 (2x 90)/210/24 | 5708.3374 | | 5708.3375 | | 5708.3379 | |
| | 180 (2x 90)/220/24 | 5708.4374 | | 5708.4375 | | 5708.4379 | |
| | 200 (2x 100)/200/24 | 5708.2384 | | 5708.2385 | | 5708.2389 | |
| | 200 (2x 100)/190/24 | 5708.1384 | | 5708.1385 | | 5708.1389 | |
| | 200 (2x 100)/210/24 | 5708.3384 | | 5708.3385 | | 5708.3389 | |
| | 200 (2x 100)/220/24 | 5708.4384 | | 5708.4385 | | 5708.4389 | |
| | Masse cm - B/L/H | H3/H3 | | H3/H4 | | H4/H4 | |
| | | Artikel-Nr. | | Artikel-Nr. | | Artikel-Nr. | |
| | 160 (2x 80)/200/24 | 5708.2366 | | 5708.2367 | | 5708.2368 | |
| | 160 (2x 80)/190/24 | 5708.1366 | | 5708.1367 | | 5708.1368 | |
| | 160 (2x 80)/210/24 | 5708.3366 | | 5708.3367 | | 5708.3368 | |
| | 160 (2x 80)/220/24 | 5708.4366 | | 5708.4367 | | 5708.4368 | |
| | 180 (2x 90)/200/24 | 5708.2376 | | 5708.2377 | | 5708.2378 | |
| | 180 (2x 90)/190/24 | 5708.1376 | | 5708.1377 | | 5708.1378 | |
| 180 (2x 90)/210/24 | 5708.3376 | | 5708.3377 | | 5708.3378 | | |
| 180 (2x 90)/220/24 | 5708.4376 | | 5708.4377 | | 5708.4378 | | |
| 200 (2x 100)/200/24 | 5708.2386 | | 5708.2387 | | 5708.2388 | | |
| 200 (2x 100)/190/24 | 5708.1386 | | 5708.1387 | | 5708.1388 | | |
| 200 (2x 100)/210/24 | 5708.3386 | | 5708.3387 | | 5708.3388 | | |
| 200 (2x 100)/220/24 | 5708.4386 | | 5708.4387 | | 5708.4388 | | |

Novo

Katalogseite 14.16-14.17


| Abbildung | Masse cm - B/L/H | Härtegrad | |
|--|-------------------|--------------------|--|
| | | H3 | |
| | | Artikel-Nr. | |
| Novo Matratze mit klassischem Drell-Bezug  - Für Motorrahmen geeignet - Bezug Drell abnehmbar | 80/200/16 | ● 5702.2112 | |
| | 80/210/16 | 5702.3112 | |
| | 80/220/16 | 5702.4112 | |
| | 90/200/16 | ● 5702.2122 | |
| | 90/210/16 | 5702.3122 | |
| | 90/220/16 | 5702.4122 | |
| | 100/200/16 | 5702.2132 | |
| | 100/210/16 | 5702.3132 | |
| | 100/220/16 | 5702.4132 | |
| | 120/200/16 | ● 5702.2142 | |
| | 120/210/16 | 5702.3142 | |
| | 120/220/16 | 5702.4142 | |
| | 140/200/16 | ● 5702.2152 | |
| | 140/210/16 | 5702.3152 | |
| | 140/220/16 | 5702.4152 | |
| | 160/200/16 | ● 5702.2162 | |
| | 160/210/16 | 5702.3162 | |
| | 160/220/16 | 5702.4162 | |
| | 180/200/16 | 5702.2172 | |
| | 180/210/16 | 5702.3172 | |
| 180/220/16 | 5702.4172 | | |
| 200/200/16 | 5702.2182 | | |
| 200/210/16 | 5702.3182 | | |
| 200/220/16 | 5702.4182 | | |

Matratzen Kaltschaumkern



Katalogseite 14.18-14.19

King-XXL-Turno

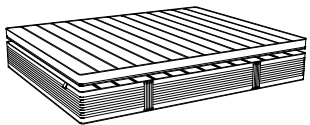
| Abbildung | Masse cm - B/L/H | Härtegrad | |
|---|-------------------|--------------------|--|
| | | Soft und Firm | |
| | | Artikel-Nr. | |
| King-XXL-Turno Matratze mit klassischem Drell-Bezug  - Für Motorrahmen geeignet - Geeignet für hohe Belastung - Bezug Drell abnehmbar - Wendematratze: Softe Seite mit mittelfestem Liegekomfort, feste Seite mit extra festem Liegekomfort | 80/200/24 | ● 5750.2110 | |
| | 80/210/24 | 5750.3110 | |
| | 80/220/24 | 5750.4110 | |
| | 90/200/24 | ● 5750.2120 | |
| | 90/210/24 | 5750.3120 | |
| | 90/220/24 | 5750.4120 | |
| | 100/200/24 | ● 5750.2130 | |
| | 100/210/24 | 5750.3130 | |
| | 100/220/24 | 5750.4130 | |
| | 120/200/24 | ● 5750.2140 | |
| | 120/210/24 | 5750.3140 | |
| | 120/220/24 | 5750.4140 | |
| | 140/200/24 | ● 5750.2150 | |
| | 140/210/24 | 5750.3150 | |
| | 140/220/24 | 5750.4150 | |
| | 160/200/24 | 5750.2160 | |
| | 160/210/24 | 5750.3160 | |
| | 160/220/24 | 5750.4160 | |
| | 180/200/24 | 5750.2170 | |
| | 180/210/24 | 5750.3170 | |
| 180/220/24 | 5750.4170 | | |
| 200/200/24 | 5750.2180 | | |
| 200/210/24 | 5750.3180 | | |
| 200/220/24 | 5750.4180 | | |

Matratzen Taschenfederkern



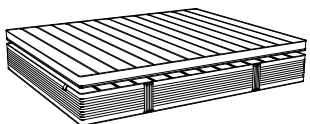
Celeste-Piu Drell

Katalogseite 14.20-14.21

| Abbildung | Masse cm - B/L/H | Härtegrad | | | | | |
|---|-------------------|--------------------|------------------|--------------------|------------------|------------------|--|
| | | H2 | | H3 | | H4 | |
| | | Artikel-Nr. | | Artikel-Nr. | | Artikel-Nr. | |
| Celeste-Piu Drell Matratze mit klassischem Drell-Bezug  - Für Motorrahmen geeignet - Bezug Drell abnehmbar - Topper und Matratze beidseitig mit Verbindungs-Reissverschlüssen | 80/200/30 | 7700.2111 | | 7700.2112 | | 7700.2113 | |
| | 80/210/30 | 7700.3111 | | 7700.3112 | | 7700.3113 | |
| | 80/220/30 | 7700.4111 | | 7700.4112 | | 7700.4113 | |
| | 90/200/30 | ● 7700.2121 | | ● 7700.2122 | | 7700.2123 | |
| | 90/210/30 | 7700.3121 | | 7700.3122 | | 7700.3123 | |
| | 90/220/30 | 7700.4121 | | 7700.4122 | | 7700.4123 | |
| | 100/200/30 | ● 7700.2131 | | ● 7700.2132 | | 7700.2133 | |
| | 100/210/30 | 7700.3131 | | 7700.3132 | | 7700.3133 | |
| | 100/220/30 | 7700.4131 | | 7700.4132 | | 7700.4133 | |
| | 120/200/30 | 7700.2141 | | 7700.2142 | | 7700.2143 | |
| | 120/210/30 | 7700.3141 | | 7700.3142 | | 7700.3143 | |
| | 120/220/30 | 7700.4141 | | 7700.4142 | | 7700.4143 | |
| | 140/200/30 | ● 7700.2151 | | ● 7700.2152 | | 7700.2153 | |
| | 140/210/30 | 7700.3151 | | 7700.3152 | | 7700.3153 | |
| | 140/220/30 | 7700.4151 | | 7700.4152 | | 7700.4153 | |
| | 160/200/30 | ● 7700.2161 | | ● 7700.2162 | | 7700.2163 | |
| | 160/210/30 | 7700.3161 | | 7700.3162 | | 7700.3163 | |
| | 160/220/30 | 7700.4161 | | 7700.4162 | | 7700.4163 | |
| | 180/200/30 | 7700.2171 | | 7700.2172 | | 7700.2173 | |
| | 180/210/30 | 7700.3171 | | 7700.3172 | | 7700.3173 | |
| 180/220/30 | 7700.4171 | | 7700.4172 | | 7700.4173 | | |
| 200/200/30 | 7700.2181 | | 7700.2182 | | 7700.2183 | | |
| 200/210/30 | 7700.3181 | | 7700.3182 | | 7700.3183 | | |
| 200/220/30 | 7700.4181 | | 7700.4182 | | 7700.4183 | | |

Celeste-Piu Twin Drell

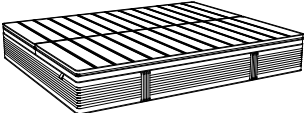
Katalogseite 14.20-14.21

| Abbildung | Masse cm - B/L/H | Härtegrad | | | | | |
|--|----------------------------|------------------|--|------------------|--|------------------|--|
| | | H2/H2 | | H2/H3 | | H2/H4 | |
| | | Artikel-Nr. | | Artikel-Nr. | | Artikel-Nr. | |
| Celeste-Piu Twin Drell Matratze mit klassischem Drell-Bezug  - Für Motorrahmen geeignet - Bezug Drell abnehmbar - Topper und Matratze beidseitig mit Verbindungs-Reissverschlüssen | 160 (2x 80)/200/30 | 7701.2364 | | 7701.2365 | | 7701.2369 | |
| | 160 (2x 80)/210/30 | 7701.3364 | | 7701.3365 | | 7701.3369 | |
| | 160 (2x 80)/220/30 | 7701.4364 | | 7701.4365 | | 7701.4369 | |
| | 180 (2x 90)/200/30 | 7701.2374 | | 7701.2375 | | 7701.2379 | |
| | 180 (2x 90)/210/30 | 7701.3374 | | 7701.3375 | | 7701.3379 | |
| | 180 (2x 90)/220/30 | 7701.4374 | | 7701.4375 | | 7701.4379 | |
| | 200 (2x 100)/200/30 | 7701.2384 | | 7701.2385 | | 7701.2389 | |
| | 200 (2x 100)/210/30 | 7701.3384 | | 7701.3385 | | 7701.3389 | |
| | 200 (2x 100)/220/30 | 7701.4384 | | 7701.4385 | | 7701.4389 | |
| | Masse cm - B/L/H | H3/H3 | | H3/H4 | | H4/H4 | |
| | | Artikel-Nr. | | Artikel-Nr. | | Artikel-Nr. | |
| | 160 (2x 80)/200/30 | 7701.2366 | | 7701.2367 | | 7701.2368 | |
| | 160 (2x 80)/210/30 | 7701.3366 | | 7701.3367 | | 7701.3368 | |
| | 160 (2x 80)/220/30 | 7701.4366 | | 7701.4367 | | 7701.4368 | |
| | 180 (2x 90)/200/30 | 7701.2376 | | 7701.2377 | | 7701.2378 | |
| | 180 (2x 90)/210/30 | 7701.3376 | | 7701.3377 | | 7701.3378 | |
| | 180 (2x 90)/220/30 | 7701.4376 | | 7701.4377 | | 7701.4378 | |
| | 200 (2x 100)/200/30 | 7701.2386 | | 7701.2387 | | 7701.2388 | |
| | 200 (2x 100)/210/30 | 7701.3386 | | 7701.3387 | | 7701.3388 | |
| | 200 (2x 100)/220/30 | 7701.4386 | | 7701.4387 | | 7701.4388 | |

Matratzen Taschenfederkern

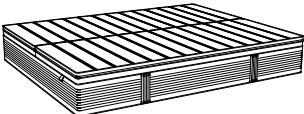
Celeste-Piu Drell T2

Katalogseite 14.20-14.21

| Abbildung | Masse cm - B/L/H | Härtegrad | | | | | |
|--|-------------------|------------------|--|------------------|--|------------------|--|
| | | H2 | | H3 | | H4 | |
| | | Artikel-Nr. | | Artikel-Nr. | | Artikel-Nr. | |
| Celeste-Piu Drell T2 Matratze mit klassischem Drell-Bezug und 2 getrennten Toppenn  - Für Motorrahmen geeignet - Bezug Drell abnehmbar - Matratzen mit 2 getrennten Toppenn, in der Mitte des Matratzenbezugs sind keine Reissverschlüsse eingenäht | 160/200/30 | 7704.2161 | | 7704.2162 | | 7704.2163 | |
| | 160/210/30 | 7704.3161 | | 7704.3162 | | 7704.3163 | |
| | 160/220/30 | 7704.4161 | | 7704.4162 | | 7704.4163 | |
| | 180/200/30 | 7704.2171 | | 7704.2172 | | 7704.2173 | |
| | 180/210/30 | 7704.3171 | | 7704.3172 | | 7704.3173 | |
| | 180/220/30 | 7704.4171 | | 7704.4172 | | 7704.4173 | |
| | 200/200/30 | 7704.2181 | | 7704.2182 | | 7704.2183 | |
| | 200/210/30 | 7704.3181 | | 7704.3182 | | 7704.3183 | |
| | 200/220/30 | 7704.4181 | | 7704.4182 | | 7704.4183 | |

Celeste-Piu Twin Drell T2

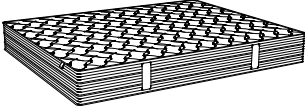
Katalogseite 14.20-14.21

| Abbildung | Masse cm - B/L/H | Härtegrad | | | | | |
|--|----------------------------|------------------|------------------|------------------|------------------|------------------|--|
| | | H2/H2 | | H2/H3 | | H2/H4 | |
| | | Artikel-Nr. | | Artikel-Nr. | | Artikel-Nr. | |
| Celeste-Piu Twin Drell T2 2 Kerne in einem Bezug Matratze mit klassischem Drell-Bezug und 2 getrennten Toppenn  - Für Motorrahmen geeignet - Bezug Drell abnehmbar - Matratzen mit 2 getrennten Toppenn, in der Mitte des Matratzenbezugs sind keine Reissverschlüsse eingenäht | 160 (2x 80)/200/30 | 7703.2364 | | 7703.2365 | | 7703.2369 | |
| | 160 (2x 80)/210/30 | 7703.3364 | | 7703.3365 | | 7703.3369 | |
| | 160 (2x 80)/220/30 | 7703.4364 | | 7703.4365 | | 7703.4369 | |
| | 180 (2x 90)/200/30 | 7703.2374 | | 7703.2375 | | 7703.2379 | |
| | 180 (2x 90)/210/30 | 7703.3374 | | 7703.3375 | | 7703.3379 | |
| | 180 (2x 90)/220/30 | 7703.4374 | | 7703.4375 | | 7703.4379 | |
| | 200 (2x 100)/200/30 | 7703.2384 | | 7703.2385 | | 7703.2389 | |
| | 200 (2x 100)/210/30 | 7703.3384 | | 7703.3385 | | 7703.3389 | |
| | 200 (2x 100)/220/30 | 7703.4384 | | 7703.4385 | | 7703.4389 | |
| | Masse cm - B/L/H | H3/H3 | | H3/H4 | | H4/H4 | |
| | | Artikel-Nr. | | Artikel-Nr. | | Artikel-Nr. | |
| | 160 (2x 80)/200/30 | 7703.2366 | | 7703.2367 | | 7703.2368 | |
| | 160 (2x 80)/210/30 | 7703.3366 | | 7703.3367 | | 7703.3368 | |
| | 160 (2x 80)/220/30 | 7703.4366 | | 7703.4367 | | 7703.4368 | |
| | 180 (2x 90)/200/30 | 7703.2376 | | 7703.2377 | | 7703.2378 | |
| | 180 (2x 90)/210/30 | 7703.3376 | | 7703.3377 | | 7703.3378 | |
| 180 (2x 90)/220/30 | 7703.4376 | | 7703.4377 | | 7703.4378 | | |
| 200 (2x 100)/200/30 | 7703.2386 | | 7703.2387 | | 7703.2388 | | |
| 200 (2x 100)/210/30 | 7703.3386 | | 7703.3387 | | 7703.3388 | | |
| 200 (2x 100)/220/30 | 7703.4386 | | 7703.4387 | | 7703.4388 | | |

Matratzen Taschenfederkern

Perla Drell

Katalogseite 14.22-14.23

| Abbildung | Masse cm - B/L/H | Härtegrad | | | | | |
|---|-------------------|------------------|------------------|------------------|------------------|------------------|--|
| | | H2 | | H3 | | H4 | |
| | | Artikel-Nr. | | Artikel-Nr. | | Artikel-Nr. | |
| Perla Drell Matratze mit klassischem Drell-Bezug  - Für Motorrahmen geeignet - Bezug Drell abnehmbar | 80/200/24 | 5711.2111 | | 5711.2112 | | 5711.2113 | |
| | 80/210/24 | 5711.3111 | | 5711.3112 | | 5711.3113 | |
| | 80/220/24 | 5711.4111 | | 5711.4112 | | 5711.4113 | |
| | 90/200/24 | 5711.2121 | | 5711.2122 | | 5711.2123 | |
| | 90/210/24 | 5711.3121 | | 5711.3122 | | 5711.3123 | |
| | 90/220/24 | 5711.4121 | | 5711.4122 | | 5711.4123 | |
| | 100/200/24 | 5711.2131 | | 5711.2132 | | 5711.2133 | |
| | 100/210/24 | 5711.3131 | | 5711.3132 | | 5711.3133 | |
| | 100/220/24 | 5711.4131 | | 5711.4132 | | 5711.4133 | |
| | 120/200/24 | 5711.2141 | | 5711.2142 | | 5711.2143 | |
| | 120/210/24 | 5711.3141 | | 5711.3142 | | 5711.3143 | |
| | 120/220/24 | 5711.4141 | | 5711.4142 | | 5711.4143 | |
| | 140/200/24 | 5711.2151 | | 5711.2152 | | 5711.2153 | |
| | 140/210/24 | 5711.3151 | | 5711.3152 | | 5711.3153 | |
| | 140/220/24 | 5711.4151 | | 5711.4152 | | 5711.4153 | |
| | 160/200/24 | 5711.2161 | | 5711.2162 | | 5711.2163 | |
| | 160/210/24 | 5711.3161 | | 5711.3162 | | 5711.3163 | |
| | 160/220/24 | 5711.4161 | | 5711.4162 | | 5711.4163 | |
| | 180/200/24 | 5711.2171 | | 5711.2172 | | 5711.2173 | |
| | 180/210/24 | 5711.3171 | | 5711.3172 | | 5711.3173 | |
| 180/220/24 | 5711.4171 | | 5711.4172 | | 5711.4173 | | |
| 200/200/24 | 5711.2181 | | 5711.2182 | | 5711.2183 | | |
| 200/210/24 | 5711.3181 | | 5711.3182 | | 5711.3183 | | |
| 200/220/24 | 5711.4181 | | 5711.4182 | | 5711.4183 | | |

Perla Twin Drell

Katalogseite 14.22-14.23




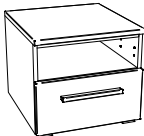

| Abbildung | Masse cm - B/L/H | Härtegrad | | | | | |
|--|----------------------------|------------------|--|------------------|--|------------------|--|
| | | H2/H2 | | H2/H3 | | H2/H4 | |
| | | Artikel-Nr. | | Artikel-Nr. | | Artikel-Nr. | |
| Perla Twin Drell 2 Kerne in einem Bezug  - Für Motorrahmen geeignet - Bezug Drell abnehmbar | 160 (2x 80)/200/24 | 5712.2364 | | 5712.2365 | | 5712.2369 | |
| | 160 (2x 80)/210/24 | 5712.3364 | | 5712.3365 | | 5712.3369 | |
| | 160 (2x 80)/220/24 | 5712.4364 | | 5712.4365 | | 5712.4369 | |
| | 180 (2x 90)/200/24 | 5712.2374 | | 5712.2375 | | 5712.2379 | |
| | 180 (2x 90)/210/24 | 5712.3374 | | 5712.3375 | | 5712.3379 | |
| | 180 (2x 90)/220/24 | 5712.4374 | | 5712.4375 | | 5712.4379 | |
| | 200 (2x 100)/200/24 | 5712.2384 | | 5712.2385 | | 5712.2389 | |
| | 200 (2x 100)/210/24 | 5712.3384 | | 5712.3385 | | 5712.3389 | |
| | 200 (2x 100)/220/24 | 5712.4384 | | 5712.4385 | | 5712.4389 | |
| | Masse cm - B/L/H | H3/H3 | | H3/H4 | | H4/H4 | |
| | | Artikel-Nr. | | Artikel-Nr. | | Artikel-Nr. | |
| | 160 (2x 80)/200/24 | 5712.2366 | | 5712.2367 | | 5712.2368 | |
| | 160 (2x 80)/210/24 | 5712.3366 | | 5712.3367 | | 5712.3368 | |
| | 160 (2x 80)/220/24 | 5712.4366 | | 5712.4367 | | 5712.4368 | |
| | 180 (2x 90)/200/24 | 5712.2376 | | 5712.2377 | | 5712.2378 | |
| | 180 (2x 90)/210/24 | 5712.3376 | | 5712.3377 | | 5712.3378 | |
| | 180 (2x 90)/220/24 | 5712.4376 | | 5712.4377 | | 5712.4378 | |
| | 200 (2x 100)/200/24 | 5712.2386 | | 5712.2387 | | 5712.2388 | |
| | 200 (2x 100)/210/24 | 5712.3386 | | 5712.3387 | | 5712.3388 | |
| | 200 (2x 100)/220/24 | 5712.4386 | | 5712.4387 | | 5712.4388 | |

Accessoires

Selezione



Katalogseite 2.2-2.3

| Abbildung | Masse cm - B/T/H | Ausführung | Artikel-Nr. | Korpus: Spanplatten foliert Top/Front: Spanplatten foliert oder Massivholz | |
|--|---------------------|------------------------------------|-------------|---|------------------------|
| | | | | Korpus: Weiss Anthracit | Top/Front: |
| Twia  2 Schubladen | 45/49/40 | montiert inkl. Metallgriffe alu | | | Weiss Anthracit |
| | | zerlegt inkl. Metallgriffe alu | | | |
| Twia  2 Schubladen | 45/50/41 | montiert inkl. Holzgriffe | ● 7814 | | Kernbuche natur, geölt |
| | | zerlegt inkl. Holzgriffe | | | Wildbuche natur, geölt |
| | | | | | Eiche bright, geölt |
| | | | | | Eiche brandy, geölt |
| | | | | | Wildeiche natur, geölt |
| | | | | | Nussbaum, geölt |
| | | | | | Kernbuche natur, geölt |
| | | | | | Wildbuche natur, geölt |
| | | | | | Eiche bright, geölt |
| | | Eiche brandy, geölt | | | |
| Wildeiche natur, geölt | | | | | |
| Nussbaum, geölt | | | | | |
| Onia  1 Schublade | 45/49/40 | montiert inkl. Metallgriff alu | | | Weiss Anthracit |
| | | zerlegt inkl. Metallgriff alu | | | |
| Onia  1 Schublade | 45/50/41 | montiert inkl. Holzgriff | ● 7815 | | Kernbuche natur, geölt |
| | | zerlegt inkl. Holzgriff | | | Wildbuche natur, geölt |
| | | | | | Eiche bright, geölt |
| | | | | | Eiche brandy, geölt |
| | | | | | Wildeiche natur, geölt |
| | | | | | Nussbaum, geölt |
| | | | | | Kernbuche natur, geölt |
| | | | | | Wildbuche natur, geölt |
| | | | | | Eiche bright, geölt |
| | | Eiche brandy, geölt | | | |
| Wildeiche natur, geölt | | | | | |
| Nussbaum, geölt | | | | | |
| Trio  3 Schubladen | 45/49/55 | montiert inkl. Metallgriffe alu | ● 7816 | | Weiss Anthracit |
| | | zerlegt inkl. Metallgriffe alu | | | |




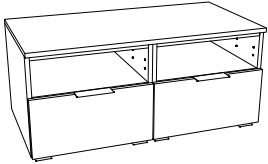
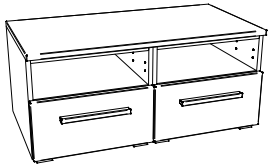
Für die Schubladen bei unseren Nachttischen und Kommoden verwenden wir ausschliesslich den gedämpften Selbsteinzug Blumotion von BLUM.

Accessoires

Selezione



Katalogseite 2.2-2.3

| Abbildung | Masse cm - B/T/H | Ausführung | Artikel-Nr. | Korpus: Spanplatten foliert Top/Front: Spanplatten foliert oder Massivholz | |
|---|---------------------|--|-------------|---|--|
| | | | | Korpus: Weiss Anthracit | Top/Front: |
| Trio  3 Schubladen | 45/50/55 | montiert inkl. Holzgriffe | ● 7816 | | Kernbuche natur, geölt Wildbuche natur, geölt |
| | | zerlegt inkl. Holzgriffe | | | Eiche bright, geölt Eiche brandy, geölt Wildeiche natur, geölt Nussbaum, geölt Kernbuche natur, geölt Wildbuche natur, geölt Eiche bright, geölt Eiche brandy, geölt Wildeiche natur, geölt Nussbaum, geölt |
| Dowe  2 Schubladen | 45/49/55 | montiert inkl. Metallgriffe alu | | | Weiss Anthracit |
| | | zerlegt inkl. Metallgriffe alu | | | |
| Dowe  2 Schubladen | 45/50/55 | montiert inkl. Holzgriffe | ● 7817 | | Kernbuche natur, geölt Wildbuche natur, geölt Eiche bright, geölt Eiche brandy, geölt Wildeiche natur, geölt Nussbaum, geölt Kernbuche natur, geölt Wildbuche natur, geölt Eiche bright, geölt Eiche brandy, geölt Wildeiche natur, geölt Nussbaum, geölt |
| | | zerlegt inkl. Holzgriffe | | | |
| Owita  2 Schubladen | 90/49/40 | teilmontiert inkl. Metallgriffe alu | | | Weiss Anthracit |
| | | zerlegt inkl. Metallgriffe alu | | | |
| Owita  2 Schubladen | 90/50/41 | teilmontiert inkl. Holzgriffe | ● 7910 | | Kernbuche natur, geölt Wildbuche natur, geölt Eiche bright, geölt Eiche brandy, geölt Wildeiche natur, geölt Nussbaum, geölt Kernbuche natur, geölt Wildbuche natur, geölt Eiche bright, geölt Eiche brandy, geölt Wildeiche natur, geölt Nussbaum, geölt |
| | | zerlegt inkl. Holzgriffe | | | |

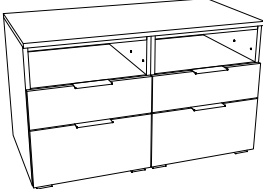



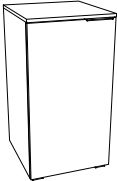
Für die Schubladen bei unseren Nachttischen und Kommoden verwenden wir ausschliesslich den gedämpften Selbstzug Blumotion von BLUM.

Accessoires

Selezione



Katalogseite 2.2-2.3

| Abbildung | Masse cm - B/T/H | Ausführung | Artikel-Nr. | Korpus: Spanplatten foliert Top/Front: Spanplatten foliert oder Massivholz | |
|---|---------------------|---|-------------|---|--|
| | | | | Korpus: Weiss Anthracit | Top/Front: |
| Dowio  4 Schubladen | 90/49/55 | teilmontiert inkl. Metallgriffe alu | | | Weiss Anthracit |
| Dowio  4 Schubladen | 90/50/55 | teilmontiert inkl. Holzgriffe | ● 7911 | | Kernbuche natur, geölt Wildbuche natur, geölt Eiche bright, geölt Eiche brandy, geölt Wildeiche natur, geölt Nussbaum, geölt Kernbuche natur, geölt Wildbuche natur, geölt Eiche bright, geölt Eiche brandy, geölt Wildeiche natur, geölt Nussbaum, geölt |
| Quatro  4 Schubladen inkl. Kippsicherung | 45/49/85 | montiert inkl. Metallgriffe alu zerlegt inkl. Metallgriffe alu | | | Weiss Anthracit |
| Quatro  4 Schubladen inkl. Kippsicherung | 45/50/86 | montiert inkl. Holzgriffe zerlegt inkl. Holzgriffe | ● 7912 | | Kernbuche natur, geölt Wildbuche natur, geölt Eiche bright, geölt Eiche brandy, geölt Wildeiche natur, geölt Nussbaum, geölt Kernbuche natur, geölt Wildbuche natur, geölt Eiche bright, geölt Eiche brandy, geölt Wildeiche natur, geölt Nussbaum, geölt |
| Unito  Kommode mit 1 Einlegeboden und Kippsicherung | 45/49/85 | montiert inkl. Metallgriff alu zerlegt inkl. Metallgriff alu | ● 7913 | | Weiss Anthracit |

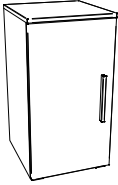



Für die Schubladen bei unseren Nachttischen und Kommoden verwenden wir ausschliesslich den gedämpften Selbsteinzug Blumotion von BLUM.

Accessoires

Selezione



Katalogseite 2.2-2.3

| Abbildung | Masse cm - B/T/H | Ausführung | Artikel-Nr. | Korpus: Spanplatten foliert Top/Front: Spanplatten foliert oder Massivholz | | | | | | | | | | | | | | |
|---|---------------------|--|-------------|---|------------------------|-----------------------------------|--|----------|----------------------------------|--|------------------------|-----------------------------|------------------------|--|----------|--|--------|--|
| | | | | Korpus: Weiss Anthracit | Top/Front: | | | | | | | | | | | | | |
| Unito  Kommode mit 1 Einlegeboden und Kippsicherung | 45/50/86 | montiert inkl. Holzgriff | ● 7913 | | Kernbuche natur, geölt | | | | | | | | | | | | | |
| | | | | | Wildbuche natur, geölt | | | | | | | | | | | | | |
| | | | | | Eiche bright, geölt | | | | | | | | | | | | | |
| | | | | | Eiche brandy, geölt | | | | | | | | | | | | | |
| | | | | | Wildeiche natur, geölt | | | | | | | | | | | | | |
| | | zerlegt inkl. Holzgriff | | | Nussbaum, geölt | | | | | | | | | | | | | |
| | | | | | Kernbuche natur, geölt | | | | | | | | | | | | | |
| | | | | | Wildbuche natur, geölt | | | | | | | | | | | | | |
| | | | | | Eiche bright, geölt | | | | | | | | | | | | | |
| | | | | | Eiche brandy, geölt | | | | | | | | | | | | | |
| Wildeiche natur, geölt | | | | | | | | | | | | | | | | | | |
| Nussbaum, geölt | | | | | | | | | | | | | | | | | | |
| Qunito  Kommode mit 1 Einlegeboden, 4 Schubladen und Kippsicherung | 90/49/85 | teilmontiert inkl. Metallgriffe alu | ● 7914 | | Weiss Anthracit | | | | | | | | | | | | | |
| | | | | | | zerlegt inkl. Metallgriffe alu | | | | | | | | | | | | |
| | | | | | | | Qunito  Kommode mit 1 Einlegeboden, 4 Schubladen und Kippsicherung | 90/50/86 | teilmontiert inkl. Holzgriffe | | Kernbuche natur, geölt | | | | | | | |
| | | | | | | | | | | | | zerlegt inkl. Holzgriffe | Wildbuche natur, geölt | | | | | |
| | | | | | | | | | | | | | | Quatrine  Kommode mit 8 Schubladen und Kippsicherung | 90/49/85 | teilmontiert inkl. Metallgriffe alu | ● 7915 | |
| | | zerlegt inkl. Metallgriffe alu | | | | | | | | | | | | | | | | |


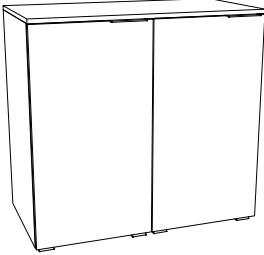
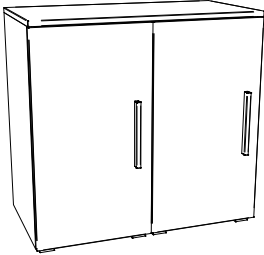

Für die Schubladen bei unseren Nachttischen und Kommoden verwenden wir ausschliesslich den gedämpften Selbsteinzug Blumotion von BLUM.

Accessoires

Selezione



Katalogseite 2.2-2.3

| Abbildung | Masse cm - B/T/H | Ausführung | Artikel-Nr. | Korpus: Spanplatten foliert Top/Front: Spanplatten foliert oder Massivholz | | | | | | | |
|--|------------------------|---|-------------|---|------------------------|-----------------------------------|----------------------------------|-----------------------------|----------|--------|--|
| | | | | Korpus: Weiss Anthracit | Top/Front: | | | | | | |
| Quatrine  Kommode mit 8 Schubladen und Kippsicherung | 90/50/86 | teilmontiert inkl. Holzgriffe | ● 7915 | | Kernbuche natur, geölt | | | | | | |
| | | | | | Wildbuche natur, geölt | | | | | | |
| | | | | | Eiche bright, geölt | | | | | | |
| | | | | | Eiche brandy, geölt | | | | | | |
| | | zerlegt inkl. Holzgriffe | | | Wildeiche natur, geölt | | | | | | |
| | | | | | Nussbaum, geölt | | | | | | |
| | | | | | Kernbuche natur, geölt | | | | | | |
| | | | | | Wildbuche natur, geölt | | | | | | |
| Portina  Kommode mit je 1 Einlegeboden je Seite und Kippsicherung | 90/49/86 | teilmontiert inkl. Metallgriffe alu | ● 7916 | | Weiss Anthracit | | | | | | |
| | | | | | | zerlegt inkl. Metallgriffe alu | | | | | |
| | | | | | | | teilmontiert inkl. Holzgriffe | | | | |
| | | | | | | | | zerlegt inkl. Holzgriffe | | | |
| | | Portina  Kommode mit je 1 Einlegeboden je Seite und Kippsicherung | | | | | | | 90/50/86 | ● 7916 | |
| | | | | | | Wildbuche natur, geölt | | | | | |
| | | | | | | Eiche bright, geölt | | | | | |
| | | | | | | Eiche brandy, geölt | | | | | |
| zerlegt inkl. Holzgriffe | Wildeiche natur, geölt | | | | | | | | | | |
| | Nussbaum, geölt | | | | | | | | | | |
| | Kernbuche natur, geölt | | | | | | | | | | |
| | Wildbuche natur, geölt | | | | | | | | | | |
| | Eiche bright, geölt | | | | | | | | | | |
| | Eiche brandy, geölt | | | | | | | | | | |
| | Wildeiche natur, geölt | | | | | | | | | | |
| | Nussbaum, geölt | | | | | | | | | | |
| Atrine  4 Schubladen inkl. Kippsicherung | 90/49/85 | teilmontiert inkl. Metallgriffe alu | ● 7917 | | Weiss Anthracit | | | | | | |
| | | | | | | zerlegt inkl. Metallgriffe alu | | | | | |
| | | | | | | | | | | | |
| | | | | | | | | | | | |


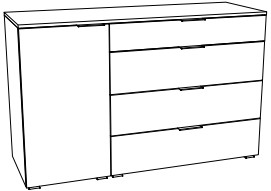

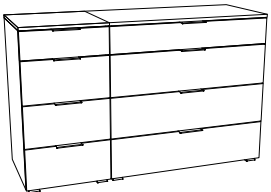
Für die Schubladen bei unseren Nachttischen und Kommoden verwenden wir ausschliesslich den gedämpften Selbsteinzug Blumotion von BLUM.

Accessoires

Selezione



Katalogseite 2.2-2.3

| Abbildung | Masse cm - B/T/H | Ausführung | Artikel-Nr. | Korpus: Spanplatten foliert Top/Front: Spanplatten foliert oder Massivholz | |
|--|---------------------|--|-------------|---|------------------------|
| | | | | Korpus: Weiss Anthracit | Top/Front: |
| Atrine  4 Schubladen inkl. Kippsicherung | 90/50/86 | teilmontiert inkl. Holzgriffe | ● 7917 | | Kernbuche natur, geölt |
| | | zerlegt inkl. Holzgriffe | | | Wildbuche natur, geölt |
| | | | | | Eiche bright, geölt |
| | | | | | Eiche brandy, geölt |
| | | | | | Wildeiche natur, geölt |
| | | | | | Nussbaum, geölt |
| | | | | | Kernbuche natur, geölt |
| | | | | | Wildbuche natur, geölt |
| | | | | | Eiche bright, geölt |
| | | | | | Eiche brandy, geölt |
| | | | | | Wildeiche natur, geölt |
| | | | | | Nussbaum, geölt |
| Totriino  Kommode mit 1 Einlegeboden, 4 Schubladen und Kippsicherung | 135/49/85 | teilmontiert inkl. Metallgriffe alu | ● 7918 | | Weiss Anthracit |
| | | zerlegt inkl. Metallgriffe alu | | | |
| Totriino  Kommode mit 1 Einlegeboden, 4 Schubladen und Kippsicherung | 135/50/86 | teilmontiert inkl. Holzgriffe | ● 7918 | | Kernbuche natur, geölt |
| | | zerlegt inkl. Holzgriffe | | | Wildbuche natur, geölt |
| | | | | | Eiche bright, geölt |
| | | | | | Eiche brandy, geölt |
| | | | | | Wildeiche natur, geölt |
| | | | | | Nussbaum, geölt |
| | | | | | Kernbuche natur, geölt |
| | | | | | Wildbuche natur, geölt |
| | | | | | Eiche bright, geölt |
| | | | | | Eiche brandy, geölt |
| | | | | | Wildeiche natur, geölt |
| | | | | | Nussbaum, geölt |
| Cassino  Kommode mit 8 Schubladen und Kippsicherung | 135/49/85 | teilmontiert inkl. Metallgriffe alu | ● 7919 | | Weiss Anthracit |
| | | zerlegt inkl. Metallgriffe alu | | | |


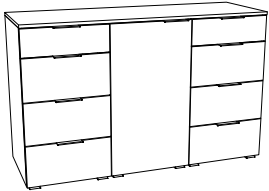

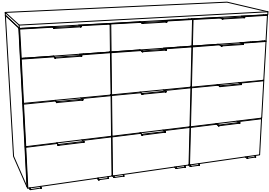
Für die Schubladen bei unseren Nachttischen und Kommoden verwenden wir ausschliesslich den gedämpften Selbsteinzug Blumotion von BLUM.

Accessoires

Selezione



Katalogseite 2.2-2.3

| Abbildung | Masse cm - B/T/H | Ausführung | Artikel-Nr. | Korpus: Spanplatten foliert Top/Front: Spanplatten foliert oder Massivholz | |
|--|---------------------|--|-------------|---|--|
| | | | | Korpus: Weiss Anthracit | Top/Front: |
| Cassino  Kommode mit 8 Schubladen und Kippsicherung | 135/50/86 | teilmontiert inkl. Holzgriffe | ● 7919 | | Kernbuche natur, geölt Wildbuche natur, geölt |
| | | zerlegt inkl. Holzgriffe | | | Eiche bright, geölt Eiche brandy, geölt Wildeiche natur, geölt Nussbaum, geölt Kernbuche natur, geölt Wildbuche natur, geölt Eiche bright, geölt Eiche brandy, geölt Wildeiche natur, geölt Nussbaum, geölt |
| Incentro  Kommode mit 1 Einlegeboden, 8 Schubladen und Kippsicherung | 135/49/85 | teilmontiert inkl. Metallgriffe alu | ● 7920 | | Weiss Anthracit |
| | | zerlegt inkl. Metallgriffe alu | | | |
| Incentro  Kommode mit 1 Einlegeboden, 8 Schubladen und Kippsicherung | 135/50/86 | teilmontiert inkl. Holzgriffe | ● 7920 | | Kernbuche natur, geölt Wildbuche natur, geölt Eiche bright, geölt Eiche brandy, geölt Wildeiche natur, geölt Nussbaum, geölt |
| | | zerlegt inkl. Holzgriffe | | | Kernbuche natur, geölt Wildbuche natur, geölt Eiche bright, geölt Eiche brandy, geölt Wildeiche natur, geölt Nussbaum, geölt |
| Trequatri  Kommode mit 12 Schubladen und Kippsicherung | 135/49/85 | teilmontiert inkl. Metallgriffe alu | ● 7921 | | Weiss Anthracit |
| | | zerlegt inkl. Metallgriffe alu | | | |


Für die Schubladen bei unseren Nachttischen und Kommoden verwenden wir ausschliesslich den gedämpften Selbsteinzug Blumotion von BLUM.

Accessoires



Selezione

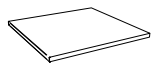
Katalogseite 2.2-2.3

| Abbildung | Masse cm - B/T/H | Ausführung | Artikel-Nr. | Korpus: Spanplatten foliert Top/Front: Spanplatten foliert oder Massivholz | |
|--|---------------------|----------------------------------|-------------|---|------------------------|
| | | | | Korpus: Weiss Anthracit | Top/Front: |
| Trequatri  Kommode mit 12 Schubladen und Kippsicherung | 135/50/86 | teilmontiert inkl. Holzgriffe | ● 7921 | | Kernbuche natur, geölt |
| | | | | | Wildbuche natur, geölt |
| | | | | | Eiche bright, geölt |
| | | | | | Eiche brandy, geölt |
| | | | | | Wildeiche natur, geölt |
| | | zerlegt inkl. Holzgriffe | | | Nussbaum, geölt |
| | | | | | Kernbuche natur, geölt |
| | | | | | Wildbuche natur, geölt |
| | | | | | Eiche bright, geölt |
| | | | | | Eiche brandy, geölt |
| Wildeiche natur, geölt | | | | | |
| Nussbaum, geölt | | | | | |

Für die Schubladen bei unseren Nachttischen und Kommoden verwenden wir ausschliesslich den gedämpften Selbstzeug Blumotion von BLUM.

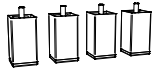


Katalogseite 2.2-2.3

Regalboden zu Selezione

| Abbildung | Ausführung | Artikel-Nr. | Farben |
|---|------------|-------------|--------------------|
| Zusätzlicher Regalboden zu Unito, Qunito, Portina, Totrino und Incentro  | 1er Set | ● 5851 | Weiss Anthracit |

Katalogseite 2.2-2.3

Füsse zu Selezione

| Abbildung | Masse cm | Ausführung | Artikel-Nr. | Farbe |
|---|----------|-------------------|-------------|-------------------|
| Leg  Option, 4 Stück | 8 | Metall zerlegt | ● 5012.5 | Alu |
| Jone  Option, 4 Stück | 10 | | ● 5016.1 | Anthracit Used |
| Cila  Option, 4 Stück | 10 | | ● 5040.1 | Anthracit |

Accessoires



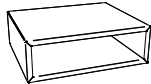



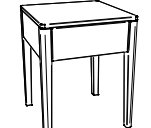
Griffe zu Selezione

Katalogseite 2.2-2.3

| Abbildung | Ausführung | Bemerkungen | Artikel-Nr. | Farben |
|--|------------|----------------------------------|-------------|-------------------|
| Rivo  | 1er Set | Zu Onia und Unito | ● 5021.1 | Anthracit Used |
| | 2er Set | Zu Twia, Owita, Dowe und Portina | ● 5021.2 | |
| | 3er Set | Zu Trio | ● 5021.3 | |
| | 4er Set | Zu Dowio, Quatro und Atrine | ● 5021.4 | |
| | 5er Set | Zu Qunito und Totrino | ● 5021.5 | |
| | 8er Set | Zu Quatrine und Cassino | ● 5021.8 | |
| | 9er Set | Zu Incentro | ● 5021.9 | |
| | 12er Set | Zu Trequatri | ● 5021.0 | |

Nachttische

Katalogseite 2.4-2.5

| Abbildung | Masse cm - B/T/H | Ausführung | Artikel-Nr. | Farbe |
|--|---------------------|---|-------------|--|
| Akai  | 50/41/16 | | ● 5816 | MDF weiss deckend, lackiert Kernbuche natur, geölt |
| | | | | Eiche bianco, geölt Wildeiche natur, geölt Nussbaum, geölt |
| | | | | |
| Caja  1 Schublade, links und rechts montierbar | 48/41/16 | Massivholz montiert | ● 5802 | Buche natur, lackiert Buche schoko, lackiert MDF weiss deckend, lackiert Buche weiss lasiert, lackiert Kernbuche natur, geölt Wildbuche natur, geölt |
| | | | | Eiche bright, geölt Eiche brandy, geölt |
| | | | | Eiche natur, gebürstet, geölt Eiche graphit, gebürstet, geölt Eiche cognac, gebürstet, geölt Wildeiche natur, gebürstet, geölt Wildeiche pure, gebürstet, geölt Wildeiche coffee, gebürstet, geölt Wildeiche Vintage natur, geölt Eiche bianco, gebürstet, geölt Nussbaum, geölt |
| Cara  2 Schubladen | 50/40/40 | | ● 5804 | Eiche natur, gebürstet, geölt Eiche graphit, gebürstet, geölt Eiche cognac, gebürstet, geölt Wildeiche natur, gebürstet, geölt |
| | | | | |
| Carpi  Höhenverstellbar, inkl. Glasplatte | 52/42/34-53 | Massivholz zerlegt Metall Iron | ● 7800 | Akazie Vintage brown, lackiert Akazie Vintage grey, lackiert Eiche uniq clear, geölt |
| | | | | Wildeiche natur, gebürstet, geölt Wildeiche pure, gebürstet, geölt |
| | | | | Wildeiche Vintage natur, geölt |
| Chilly  1 Schublade | 43/43/58 | Massivholz zerlegt | ● 5850 | Eiche bianco, gebürstet, geölt Nussbaum, geölt |
| | | | | |



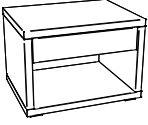






Für die Schubladen bei unseren Nachttischen und Kommoden verwenden wir ausschliesslich den gedämpften Selbstzug Blumotion von BLUM.

Accessoires



Nachttische

Katalogseite 2.4-2.5

| Abbildung | Masse cm - B/T/H | Ausführung | Artikel-Nr. | Farbe |
|--|---------------------|--|-------------|--|
| Circo 44 + 52  Nachttisch | Ø 45/44 | Massivholz zerlegt | ● 5808.7 | MDF weiss deckend, lackiert Kernbuche natur, geölt Eiche bianco, gebürstet, geölt Nussbaum, geölt |
| | Ø 45/52 | | ● 5808.8 | MDF weiss deckend, lackiert Kernbuche natur, geölt Eiche bianco, gebürstet, geölt Nussbaum, geölt |
| Cuba  1 Schublade | 50/40/43 | Massivholz montiert | ● 5846 | Wildeiche natur, gebürstet, geölt Wildeiche pure, gebürstet, geölt |
| Cubo  1 Schublade | 60/46/43 | | ● 5809 | Wildeiche Vintage natur, geölt |
| Cura  Massiveisen handgeschmiedet mit Glas | 42/37/50 | Metall montiert | ● 5839 | Schmiedeisenerfarbig White |
| Drift  | 48/38/9 | Massivholz zerlegt | ● 5844 | MDF weiss deckend, lackiert Wildbuche natur, geölt Eiche bright, geölt Wildeiche natur, geölt Nussbaum, geölt |
| Dupla  2 Schubladen | 48/40/35 | Massivholz montiert | ● 5811 | Buche natur, lackiert Buche schoko, lackiert Buche weiss lasiert, lackiert Kernbuche natur, geölt Eiche bright, geölt Eiche brandy, geölt |
| Jaca  | 50/41/42 | Massivholz zerlegt | ● 7801 | MDF weiss deckend, lackiert Kernbuche natur, geölt Eiche bianco, geölt Wildeiche natur, geölt Nussbaum, geölt |
| | | | | Jago  |
| Jesa  | 50/41/36 | Massivholz zerlegt Metall Anthracit | ● 7806.16 | |

Für die Schubladen bei unseren Nachttischen und Kommoden verwenden wir ausschliesslich den gedämpften Selbsteinzug Blumotion von BLUM.




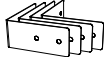


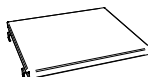
● PRONTO-Schnelllieferungen ab Lager

Accessoires



Nachttische

Katalogseite 2.4-2.5

| Abbildung | Masse cm - B/T/H | Ausführung | Artikel-Nr. | Farbe |
|--|---------------------|--|-------------|---|
| Jose  | 50/41/36 | Massivholz zerlegt Metall Anthracit | ● 7802 | MDF weiss deckend, lackiert Kernbuche natur, geölt |
| | | | | Eiche bianco, geölt Wildeiche natur, geölt |
| | | | | Nussbaum, geölt |
| Koro  3 Schubladen | 50/40/57 | Massivholz montiert | ● 5813 | Eiche natur, gebürstet, geölt Eiche graphit, gebürstet, geölt Eiche cognac, gebürstet, geölt Wildeiche natur, gebürstet, geölt |
| | | | | Lica  2 Schubladen |
| Case Dekowinkel (4er-Set, Option zu Lica)  | | Metall | ● 5022.404 | Used |
| Lina  | Ø 45/52 | zerlegt Auflageplatte Massivholz Metall Anthracit | ● 7803 | MDF weiss deckend, lackiert Kernbuche natur, geölt |
| | | zerlegt Auflageplatte Massivholz Metall Bronze | | Eiche bianco, geölt Nussbaum, geölt |
| | | zerlegt Auflageplatte Massivholz Metall Copper | | MDF weiss deckend, lackiert Kernbuche natur, geölt Eiche bianco, geölt Nussbaum, geölt |
| Ludo  Hocker/Nachttisch | 40/40/55 | Massivholz montiert | ● 5815 | Wildeiche natur, gebürstet, geölt Wildeiche pure, gebürstet, geölt Wildeiche Vintage natur, geölt |
| | | | | Menza  2 Schubladen |
| Mido  | 40/35/10 | Massivholz zerlegt | ● 5818 | Buche natur, lackiert Buche schoko, lackiert Buche weiss lasiert, lackiert Kernbuche natur, geölt |
| | | | | Eiche bright, geölt Eiche brandy, geölt |



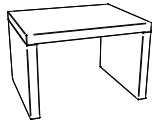
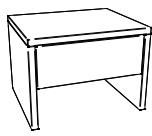

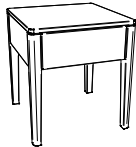

Für die Schubladen bei unseren Nachttischen und Kommoden verwenden wir ausschliesslich den gedämpften Selbstzug Blumotion von BLUM.

Accessoires



Nachttische

Katalogseite 2.4-2.5

| Abbildung | Masse cm - B/T/H | Ausführung | Artikel-Nr. | Farbe | | | |
|---|---------------------|--|-------------|--|----------|--------|---|
| Nali  | Ø 48/52 | zerlegt Auflageplatte Massivholz Metall Anthracit | ● 7805 | MDF weiss deckend, lackiert Kernbuche natur, geölt | | | |
| | | | | Eiche bianco, geölt | | | |
| | | | | Nussbaum, geölt | | | |
| | | zerlegt Auflageplatte Massivholz Metall Bronze | | MDF weiss deckend, lackiert Kernbuche natur, geölt | | | |
| | | | | Eiche bianco, geölt | | | |
| | | | | Nussbaum, geölt | | | |
| | | zerlegt Auflageplatte Massivholz Metall Copper | | MDF weiss deckend, lackiert Kernbuche natur, geölt | | | |
| | | | | Eiche bianco, geölt | | | |
| | | | | Nussbaum, geölt | | | |
| Noma  2 Schubladen inkl. Holzgriffe | 48/43/39 | Massivholz montiert | ● 5820 | MDF weiss deckend, lackiert Kernbuche natur, geölt | | | |
| | | | | Eiche bianco, gebürstet, geölt | | | |
| | | | | Nussbaum, geölt | | | |
| Osta  | 48/38/32 | | ● 5822 | Wildeiche natur, gebürstet, geölt Wildeiche pure, gebürstet, geölt Wildeiche coffee, gebürstet, geölt | | | |
| | | | | Salva  1 Schublade | 48/40/35 | ● 5821 | MDF weiss deckend, lackiert Kernbuche natur, geölt |
| | | | | | | | Eiche bianco, geölt Wildeiche natur, geölt |
| Nussbaum, geölt | | | | | | | |
| Seva  | 48/38/16 | | ● 7811 | MDF weiss deckend, lackiert Wildbuche natur, geölt | | | |
| | | | | Eiche bright, geölt Wildeiche natur, geölt | | | |
| | | Nussbaum, geölt | | | | | |
| Stand  | 48/38/42 | Massivholz zerlegt | ● 7812 | MDF weiss deckend, lackiert Wildbuche natur, geölt | | | |
| | | | | Eiche bright, geölt Wildeiche natur, geölt | | | |
| | | | | Nussbaum, geölt | | | |
| Styly  1 Schublade | 43/43/48 | Massivholz montiert | ● 5845 | MDF weiss deckend, lackiert Wildbuche natur, geölt | | | |
| | | | | Eiche bright, geölt Eiche brandy, geölt Wildeiche natur, geölt | | | |
| | | | | Nussbaum, geölt | | | |
| Surf  | 48/38/36 | Massivholz zerlegt Metall Anthracit | ● 7813 | MDF weiss deckend, lackiert Wildbuche natur, geölt | | | |
| | | | | Eiche bright, geölt Wildeiche natur, geölt | | | |
| | | | | Nussbaum, geölt | | | |


Für die Schubladen bei unseren Nachttischen und Kommoden verwenden wir ausschliesslich den gedämpften Selbsteinzug Blumotion von BLUM.

Accessoires



Nachttische

Katalogseite 2.4-2.5

| Abbildung | Masse cm - B/T/H | Ausführung | Artikel-Nr. | Farbe |
|---|---------------------|------------------------|-------------|---|
| Talo  | 50/40/40 | | ● 5824 | Eiche natur, gebürstet, geölt Eiche graphit, gebürstet, geölt Eiche cognac, gebürstet, geölt Wildeiche natur, gebürstet, geölt |
| Treva  3 Schubladen | 48/40/51 | | ● 5828 | Buche natur, lackiert Buche weiss lasiert, lackiert Buche schoko, lackiert K Eiche bright, geölt Eiche brandy, geölt |
| Trigo  3 Schubladen inkl. Holzgriffe | 48/43/55 | | ● 5829 | MDF weiss deckend, lackiert Kernbuche natur, geölt Nussbaum, geölt |
| Turina  3 Schubladen inkl. Holzgriffe | 50/40/57 | Massivholz montiert | ● 5847 | Wildeiche natur, gebürstet, geölt Wildeiche pure, gebürstet, geölt |
| Turo  | 50/40/57 | | ● 5836.1 | Wildbuche natur, geölt Wildeiche pure, gebürstet, geölt |
| Vera  2 Schubladen | 50/40/43 | | ● 5833.1 | Wildbuche natur, geölt Wildeiche pure, gebürstet, geölt |
| Vero  2 Schubladen inkl. Holzgriffe | 50/40/43 | | ● 5848 | Wildeiche natur, gebürstet, geölt Wildeiche pure, gebürstet, geölt Wildeiche Vintage natur, geölt |



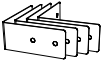


Für die Schubladen bei unseren Nachttischen und Kommoden verwenden wir ausschliesslich den gedämpften Selbsteinzug Blumotion von BLUM.

Accessoires



Kommoden

Katalogseite 2.6


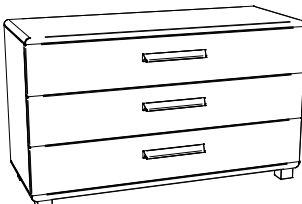
| Abbildung | Masse cm - B/T/H | Ausführung | Artikel-Nr. | Farbe |
|---|---------------------|------------------------|-------------|---|
| Aida  3 Schubladen inkl. Kippsicherung | 105/40/75 | Massivholz montiert | ● 5900 | Eiche natur, gebürstet, geölt Eiche graphit, gebürstet, geölt Eiche cognac, gebürstet, geölt Wildeiche natur, gebürstet, geölt |
| Calino  3 Schubladen inkl. Kippsicherung | 105/46/71 | | ● 5912 | Akazie Vintage brown, lackiert Akazie Vintage grey, lackiert Eiche uniq clear, geölt |
| Case Dekowinkel (4er-Set, Option zu Calino)  | | Metall | ● 5022.404 | Used |
| Cassetto  3 Schubladen inkl. Kippsicherung | 105/46/77 | Massivholz montiert | ● 5908 | Wildbuche natur, geölt Wildeiche pure, gebürstet, geölt |
| Cessina  3 Schubladen inkl. Holzgriffe und Kippsicherung | 105/46/77 | | ● 5911 | Wildeiche natur, gebürstet, geölt Wildeiche pure, gebürstet, geölt Wildeiche Vintage natur, geölt |

Für die Schubladen bei unseren Nachttischen und Kommoden verwenden wir ausschliesslich den gedämpften Selbsteinzug Blumotion von BLUM.

Accessoires





Kommoden

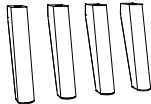
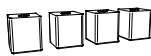

| Katalogseite 2.6 | | Masse cm - B/T/H | Ausführung | Artikel-Nr. | Farbe |
|--|-----------|------------------------|------------|--|-------|
| Lovara  4 Schubladen inkl. Kippsicherung | 90/40/75 | Massivholz montiert | ● 5907 | Buche natur, lackiert Buche schoko, lackiert Buche weiss lasiert, lackiert Kernbuche natur, geölt | |
| | | | | Eiche bright, geölt Eiche brandy, geölt | |
| Sigma  3 Schubladen inkl. Holzgriffe und Kippsicherung | 120/49/71 | | ● 5910 | MDF weiss deckend, lackiert Kernbuche natur, geölt | |
| | | | | Eiche bianco, gebürstet, geölt | |
| | | | | Nussbaum, geölt | |

Für die Schubladen bei unseren Nachttischen und Kommoden verwenden wir ausschliesslich den gedämpften Selbstzug Blumotion von BLUM.

Griffe Nachttische / Kommoden

| Katalogseite 2.7 | | Ausführung | Bemerkungen | Artikel-Nr. | Farben |
|--|---------|-------------------------------------|-------------|---------------------------------------|--------|
| Seca  | 2er Set | Zu Noma und Vero | ● 5020.2 | Anthracit Iron | |
| | 3er Set | Zu Trigo, Turina, Cessina und Sigma | ● 5020.3 | | |
| Rivo  | 2er Set | Zu Noma und Vero | ● 5021.2 | Anthracit Bronze Copper Used | |
| | 3er Set | Zu Trigo, Turina, Cessina und Sigma | ● 5021.3 | | |

Füsse Nachttische / Kommoden

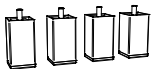


| Katalogseite 2.7 | | Masse cm | Ausführung | Artikel-Nr. | Farbe |
|---|----|---|------------|---|-------|
| Sima  Option, 4 Stück | 10 | Massivholz zerlegt Zu Noma, Trigo und Sigma | ● 5011.1 | Buche weiss deckend, lackiert Eiche bianco, geölt Eiche bianco, gebürstet, geölt Kernbuche natur, geölt Nussbaum, geölt | |
| | 20 | | ● 5011.2 | Buche weiss deckend, lackiert Eiche bianco, geölt Eiche bianco, gebürstet, geölt Kernbuche natur, geölt Nussbaum, geölt | |
| Cua  Option, 4 Stück | 7 | Massivholz zerlegt Zu Menza, Turina, Vero und Cessina | ● 5035.0 | Wildbuche natur, geölt Wildeiche natur, gebürstet, geölt Wildeiche pure, gebürstet, geölt | |
| Loa  Option, 4 Stück | 7 | | ● 5027.0 | Wildbuche natur, geölt Wildeiche natur, gebürstet, geölt Wildeiche pure, gebürstet, geölt | |

Accessoires









Füsse Nachttische / Kommoden

Katalogseite 2.7

| Abbildung | Masse cm | Ausführung | Artikel-Nr. | Farbe |
|---|----------|--|-------------|-------------------|
| Leg  Option, 4 Stück | 8 | Metall zerlegt Zu Menza, Noma, Trigo, Turina, Vero, Cessina und Sigma | ● 5012.5 | Alu |
| Jone  Option, 4 Stück | 10 | | ● 5016.1 | Anthracit Used |
| Cila  Option, 4 Stück | 10 | | ● 5040.1 | Anthracit |

Bänke

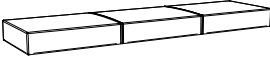

Katalogseite 2.8

| Abbildung | Masse cm - B/T/H | Ausführung | Artikel-Nr. | Farben |
|---|------------------|---|--|---|
| Calmo  | 140/37/38 | Massivholz zerlegt | ● 5903 | Wildbuche natur, geölt Wildeiche natur, gebürstet, geölt Wildeiche pure, gebürstet, geölt |
| Sola  | 140/37/38 | | ● 5918 MDF weiss deckend, lackiert Kernbuche natur, geölt Eiche natur, gebürstet, geölt Eiche graphit, gebürstet, geölt Eiche cognac, gebürstet, geölt Eiche bright, geölt Eiche brandy, geölt Eiche bianco, gebürstet, geölt Nussbaum, geölt | |
| Vecio  | 110/27/45 | | ● 5921 Wildeiche Vintage natur, geölt Wildeiche natur, gebürstet, geölt Wildeiche pure, gebürstet, geölt | |
| Coban  | 144/44/36 | Metall zerlegt Anthracit Bronze Copper | ● 7909 | Akazie Vintage brown, lackiert Akazie Vintage grey, lackiert Eiche uniq clear, geölt |
| Topa  | 144/44/38 | | 7902 | PK 3 |
| Pato  | 144/44/38 | Metall zerlegt Anthracit | ● 7905 | Pepe beige Pepe grey Buffalo shale |

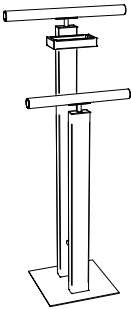
Accessoires



Kissen zu Calmo, Coban und Sola

| Katalogseite 2.8 | | | | |
|---|-----------|-------------|--|---|
| Abbildung | Masse cm | Artikel-Nr. | Preiskategorie (Stoffauswahl siehe Umschlag) | |
| | | | 3 | 4 |
| Topia  Sichtbare Naht | 140/37/10 | 5920 | | |
| Vano  Sichtbare Naht | 136/34/4 | 5919 | | |

Herrendiener

| Katalogseite 2.8 | | | | | |
|--|------------------|------------------------------------|-------------|---------------------------------|--|
| Abbildung | Masse cm - B/T/H | Ausführung | Artikel-Nr. | Farben | |
| Claudio  | 45/28/107 | Metall zerlegt Alu | ● 7004 | Massivholz | |
| | | | | MDF weiss deckend, lackiert | |
| | | | | Kernbuche natur, geölt | |
| | | | | Wildbuche natur, geölt | |
| | | | | Eiche bright, geölt | |
| | | | | Eiche brandy, geölt | |
| | | | | Eiche natur, gebürstet, geölt | |
| | | | | Eiche graphit, gebürstet, geölt | |
| | | | | Eiche cognac, gebürstet, geölt | |
| | | | | Eiche bianco, gebürstet, geölt | |
| | | Wildeiche natur, gebürstet, geölt | | | |
| | | Wildeiche pure, gebürstet, geölt | | | |
| | | Wildeiche coffee, gebürstet, geölt | | | |
| | | Wildeiche Vintage natur, geölt | | | |
| | | Nussbaum, geölt | | | |
| | | MDF weiss deckend, lackiert | | | |
| | | Kernbuche natur, geölt | | | |
| | | Wildbuche natur, geölt | | | |
| | | Eiche bright, geölt | | | |
| | | Eiche brandy, geölt | | | |
| Eiche natur, gebürstet, geölt | | | | | |
| Eiche graphit, gebürstet, geölt | | | | | |
| Eiche cognac, gebürstet, geölt | | | | | |
| Eiche bianco, gebürstet, geölt | | | | | |
| Wildeiche natur, gebürstet, geölt | | | | | |
| Wildeiche pure, gebürstet, geölt | | | | | |
| Wildeiche coffee, gebürstet, geölt | | | | | |
| Wildeiche Vintage natur, geölt | | | | | |
| Nussbaum, geölt | | | | | |

Accessoires

Weitere Beimöbel



Katalogseite 2.7+2.10

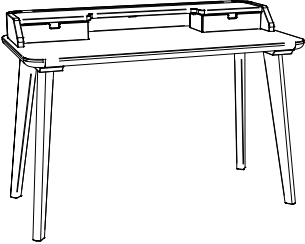
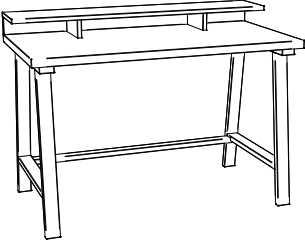
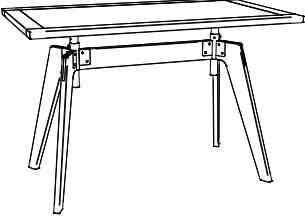
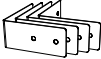
| Abbildung | Masse cm - B/T/H | Ausführung | Artikel-Nr. | Farben |
|---|---|---------------------------------|--|---|
| Roll-Box 20 | 137/67/19 | zerlegt Fusshöhe mind. 20 cm | ● 7010.2 | Boden: MDF weiss Seiten links + rechts sowie Rückseite: MDF weiss oder anthracit Front: MDF weiss deckend, lackiert Buche anthracit deckend, lackiert Kernbuche natur, geölt Eiche bianco, geölt Eiche bianco, gebürstet, geölt Eiche bright, geölt Eiche natur, gebürstet, geölt Eiche cognac, gebürstet, geölt Wildeiche natur, gebürstet, geölt |
| Roll-Box 25 | 137/67/24 | zerlegt Fusshöhe mind. 25 cm | ● 7010.3 | Boden: MDF weiss Seiten links + rechts sowie Rückseite: MDF weiss oder anthracit Front: MDF weiss deckend, lackiert Buche anthracit deckend, lackiert Kernbuche natur, geölt Eiche bianco, geölt Eiche bianco, gebürstet, geölt Eiche bright, geölt Eiche natur, gebürstet, geölt Eiche cognac, gebürstet, geölt Wildeiche natur, gebürstet, geölt |
| Covero (Option zu Roll-Box) <p>Deckel zu Bettkasten</p> | 137/64/0.5 | 1 Stück | ● 5033.1 | Weiss |
| Saceto (Option zu Roll-Box) <p>Stoffabdeckung zu Bettkasten</p> | 137/64/0.4 | | ● 5034.1 | Polyester grau |
| Curty Baldachin-Vorhang (Option zu Cielo) | 272/185 | 3 Stück | ● 5032.63 | Baumwolle weiss |
| Vela - Himmeltuch (Option zu Cielo) <p>Nicht in Überlänge verfügbar</p> | 120/200 140/200 160/200 180/200 200/200 | 1 Stück | ● 5036.214 ● 5036.215 ● 5036.216 ● 5036.217 ● 5036.218 | |

Accessoires



Sekretär

Katalogseite 2.9

| Abbildung | Masse cm - B/T/H | Ausführung | Artikel-Nr. | Farben |
|---|------------------|--------------------|-------------|--|
| <p>Aska</p>  <p>2 Schubladen</p> | 120/60/85 | | ● 7908 | MDF weiss deckend, lackiert Kernbuche natur, geölt Eiche natur, gebürstet, geölt Eiche graphit, gebürstet, geölt Eiche cognac, gebürstet, geölt Eiche bianco, gebürstet, geölt Nussbaum, geölt |
| <p>Coset</p>  | 120/60/86 | Massivholz zerlegt | ● 7901 | Wildeiche natur, gebürstet, geölt Wildeiche pure, gebürstet, geölt |
| <p>Scola</p>  <p>Höhenverstellbar, mit Schreibunterlage in Casual carbon</p> | 120/70/72-88 | | ● 7907 | Akazie Vintage brown, lackiert Akazie Vintage grey, lackiert Eiche uniq clear, geölt |
| <p>Case Dekowinkel (4er-Set, Option zu Scola)</p>  | | Metall | ● 5022.404 | Used |

Accessoires

Traversen



Katalogseite 2.12

| Abbildung | Masse cm | Ausführung | Fusshöhe 10 cm | | Fusshöhe 20–30 cm | |
|-----------|----------|------------|----------------|--|-------------------|--|
| | | | Artikel-Nr. | | Artikel-Nr. | |

Wir empfehlen grundsätzlich den Einsatz von Quer- oder Längstraversen.

| | | | | | | |
|---|-----|---|------------|--|------------|--|
| Crosstraver (Quertraverse) | 90 | Bis 160 cm mit 2, ab 180 cm mit 3 höhenverstellbaren Stützfüßen | ● 5000.712 | | ● 5000.812 | |
| | 100 | | ● 5000.713 | | ● 5000.813 | |
| | 120 | | ● 5000.714 | | ● 5000.814 | |
| | 140 | | ● 5000.715 | | ● 5000.815 | |
| | 160 | | ● 5000.716 | | ● 5000.816 | |
| | 180 | | ● 5000.717 | | ● 5000.817 | |
| | 200 | | ● 5000.718 | | ● 5000.818 | |
| Crosstraver-Twin (2 Quertraversen) | 90 | | ● 7000.127 | | ● 7000.128 | |
| | 100 | | ● 7000.137 | | ● 7000.138 | |
| | 120 | | ● 7000.147 | | ● 7000.148 | |
| | 140 | | ● 7000.157 | | ● 7000.158 | |
| | 160 | | ● 7000.167 | | ● 7000.168 | |
| | 180 | | ● 7000.177 | | ● 7000.178 | |
| | 200 | | ● 7000.187 | | ● 7000.188 | |
| Crosstraver XXL (3 Quertraversen) | 90 | | ● 7009.127 | | ● 7009.128 | |
| | 100 | | ● 7009.137 | | ● 7009.138 | |
| | 120 | | ● 7009.147 | | ● 7009.148 | |
| | 140 | | ● 7009.157 | | ● 7009.158 | |
| | 160 | | ● 7009.167 | | ● 7009.168 | |
| | 180 | | ● 7009.177 | | ● 7009.178 | |
| | 200 | | ● 7009.187 | | ● 7009.188 | |

Wir empfehlen ab einer Bettbreite 140 cm mit 2 Lattenrosten oder Motorrahmeneinbau eine Längstraverse.

| | | | | | | |
|--------------------------------------|------------|-------------------------------------|-------------------|--|-------------------|--|
| Midtraver (Längstraverse) | 190 | Mit 2 höhenverstellbaren Stützfüßen | ● 5001.017 | | ● 5001.018 | |
| | 200 | | ● 5001.027 | | ● 5001.028 | |
| | 210 | | ● 5001.037 | | ● 5001.038 | |
| | 220 | | ● 5001.047 | | ● 5001.048 | |

Nicht einsetzbare Füße/Bettkasten mit Traversen:

Lovie/Lovie-Ron-Box und Practico/Practico-Ron-Box: keine

Evio, Vilo, Airo und Cora: Crosstraver-Twin, Crosstraver XXL und Midtraver

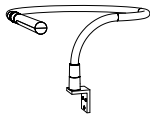
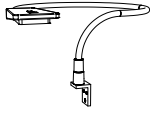
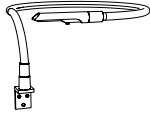
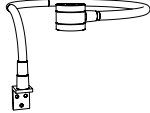
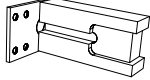
Roll-Box: Crosstraver, Crosstraver-Twin und Crosstraver XXL

Accessoires



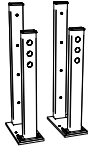
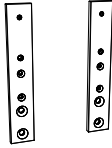
Leselampen

Katalogseite 2.11

| Abbildung | Ausführung | Artikel-Nr. | Farben |
|--|---|--------------------------|------------------|
| Boa  2er-Set | 12 V DC, 12 LED, 60 lm | ● 5005.000 | Chrom |
| Smart  2er-Set | 12V DC, 30 LED warm, 183 lm Dreistufenschaltung | ● 5007.010 ● 5007.012 | White Black |
| Snake  2er-Set | 12 V DC, 6 LED, 110 lm 3 Beleuchtungsarten | ● 5008.016 ● 5008.042 | Anthracit Alu |
| Tina  2er-Set | 12 V DC, 1 LED, 75 lm | ● 5010.000 | Chrom |
| Combino  2er-Set | Adapter zur Befestigung der Leselampen an den Kopfteilen und Wandpaneelen: Cena, Ceneri, Colina, Combia, Damo, Dolce, Dorma, Kimo, Mebo, Opera, Orion, Ronio, Siena und Zuro sowie die Dream-Pronto Betten Noemi und Noah | ● 5006.016 | Anthracit |

Zubehör

Katalogseite 2.9

| Abbildung | Masse cm | Ausführung | Artikel-Nr. | Farben |
|--|---|---|--------------------------|----------------|
| Panel-Hold (für Wandpaneele)  2er-Set | niedrig 10-16 Verwendung bei Fusshöhe 10 + 16 cm hoch 20-25 Verwendung bei Fusshöhe 20 + 25 cm bei Fusshöhe 30 cm nicht möglich | Beschlag für direkte Montage am Bettrahmen. Dieser Beschlag ist nur anwendbar mit folgenden Wandpaneelen: Colina L, Saia M/L, Sogno L und Umbia L | ● 5009.542 ● 5009.642 | Alu |
| Head-Plus  Verlängerungsadapter, 2er-Set | | Bei hohen Matratzen ist eine Erhöhung des Kopfteils um 9 oder 13 cm möglich (nicht möglich bei Kopfteilen Balco, Cemoa, Cena, Ceneri, Dolce, Dorma, Inca und Opera) | ● 5003.012 ● 5003.042 | Alu Schwarz |

Accessoires

Zubehör



Katalogseite 2.9

| Abbildung | Masse cm | Ausführung | Artikel-Nr. | Farben |
|---|----------|---|-------------|--------|
| <p>Balco-Hold L</p>  <p>Verlängerungsadapter, 2er-Set</p> | | <p>Bei hohen Matratzen können mit dem Verlängerungsadapter die Kopfteile Balco und Inca um 12 cm erhöht werden.</p> | ● 5023.45 | Iron |
| <p>Head-Hold für Wasserbetten</p>  <p>2er-Set</p> | | <p>Kopfteilhalterung zur Befestigung an Bodenplatte bei freistehenden Softside-Wasserbetten mit Sockelhöhen von 10-32 cm.</p> | ● 5004.042 | Alu |
| <p>Bed-Fix</p>  <p>4er-Set</p> | | <p>Zur Montage der Bettrahmen ohne Füße (exkl. Lounge, Fine-Line und Oak-Line).</p> | ● 5024.42 | Alu |

Stoff- und Lederauswahl


3. Preiskategorie (PK3)

Alpina 390–394, 100 % Polyester



390 lightgrey 391 anthrazit 392 red 393 navy 394 smoke

Boucle 770–773, 90 % Polyester, 5 % Baumwolle, 5 % Polyacryl



770 ivory 771 grey 772 fresco 773 mouse

Boston 650–654, Oberfläche: 100 % Polyester, Basis: 70 % Polyester, 30 % Baumwolle



650 clay 651 bean 652 mocca 653 turtle 654 tizo

Tocco 710–712, 100 % Polyester



710 white 711 creme 712 chocolate

Buffalo 720–722, 100 % Polyester



720 shale 721 grey 722 espresso

Campos 372–376, Kunstleder, Oberfläche: 100 % Polyurethan, Basis: 71 % Polyester, 29 % Baumwolle



372 blanc 373 creme 374 cafe 375 nero 376 kit

Capo 760–765, 100 % Polyester



760 anthracit 761 grey 762 rose 763 linen 764 light brown 765 taupe

Casual 330–334, Kunstleder, Oberfläche: 100 % Polyurethan, Basis: 60 % Polyester, 40 % Baumwolle



330 sahara 331 cannelle 332 cognac 333 olive 334 carbon

Cyclo 730–731, 100 % PET recycelt



730 cream 731 macchiato



Fusio 750–752, 100 % Polyester



750 shell 751 anthracit 752 musk

Kitana 600–604, 100 % Polyester



600 beige 601 nougat 602 grigio 603 aqua 604 anthrazit

Ranch 660–664, 100 % Baumwolle



660 stone 661 grit 662 jeans 663 indigo 664 hunter

Bei der Stoffausführung Ranch wird in der Produktion mittels Waschung ein charakteristischer Vintage-Look erzielt.


Rinovo 700–701, 100 % Polyester recycelt



700 anthracit 701 taupe



Ritorno 640–641, 100 % Polyester recycelt



640 chiaro 641 anthracit



Velluto 740–742, Oberfläche: 100 % Polyester, Basis: 90 % Polyester, 10 % Baumwolle



740 grey 741 ivory 742 coffee

4. Preiskategorie (PK4)

Real* 505–516, Echtleder



505 bianco 506 ecru 507 creta 508 moro 509 ardesia



513 falda 514 cenere 515 panna 516 notte

Vintage* 520+521, Echtleder



520 fango 521 marone

Vintage ist ein Leder, welches mit Wachs behandelt wird um eine «Used-Optik» zu erhalten.

*Narben, Farb- und Strukturunterschiede sowie Faltenbildung sind Natureigenschaften von echtem Leder. Leder enthält nichttextile Teile tierischen Ursprungs.

Ausführungen Holz



06
Buche natur,
lackiert



07
Buche schoko,
lackiert



09
Buche weiss,
lasiert, lackiert



10
MDF weiss deckend,
lackiert



16
Buche anthracit
deckend, lackiert



50
Eiche sägerauh
natur



62
Akazie Vintage
brown, lackiert



64
Akazie Vintage
grey, lackiert



66
Eiche urban, clear



67
Eiche urban,
brandy



70
Eiche uniq, geölt



71
Eiche bianco, geölt



73
Eiche bianco,
gebürstet, geölt



74
Eiche bright, geölt



76
Eiche brandy, geölt



80
Kernbuche natur,
geölt



82
Nussbaum, geölt



86
Eiche natur,
gebürstet, geölt



87
Wildbuche natur,
geölt



89
Eiche graphit,
gebürstet, geölt




90
Wildeiche Vintage
natur, geölt



91
Eiche cognac,
gebürstet, geölt



93
Wildeiche natur,
gebürstet, geölt



96
Wildeiche pure,
gebürstet, geölt



98
Wildeiche coffee,
gebürstet, geölt



99
Wildeiche natur,
geölt


Ausführungen Folie



10
Weiss



16
Anthracit



35
Hochglanz weiss



49
Beton Nachbildung



50
Eiche sägerauh
natur

Ausführungen Metall



00
Chrom
(Edelstahl poliert)



04
Used
(Stahl galvanisiert)



10
White
(Stahl pulverbe-
schichtet)



16
Anthracit
(Stahl pulverbe-
schichtet)



40
Bronze
(Stahl lackiert)



41
Copper
(Stahl lackiert)



42
Alu
(Stahl pulverbe-
schichtet)



43
Inox
(Edelstahl geschlif-
fen)



45
Iron
(Stahl geflammt,
pulverbeschichtet)



78
schmiedeisenerfarbig
(Stahl pulverbe-
schichtet)

Stoffauswahl Pronto



Kul 323, Kunstleder



323 white

(Oberfläche: 100% Polyurethan
Basis: 30% Baumwolle, 65% Polyester,
5% Viskose)

Kul 336, Kunstleder



336 smoke

(Oberfläche: 100% Polyurethan
Basis: 29% Baumwolle, 71% Polyester)

Pepe 327–335, (100% Polyester)



327 beige



328 anthrazit



335 grey

Buffalo 720–722, 100% Polyester



720 shale



721 grey



722 espresso

Boucle 770–773, 90% Polyester, 5% Baumwolle, 5% Polyacryl



770 ivory