

Möbel LETZ

Finden und Wohlfühlen



Typenplan

Lissabon von Quadrato - Highboard Wildeiche

Wichtiger Hinweis für Sie

Etwaige Hinweise des Herstellers in dieser Produktinformation, die sich auf die Gewährleistung beziehen, haben für Sie keinerlei Bindungswirkung und können von Ihnen ignoriert werden. Ihre gesetzlichen Gewährleistungsrechte als Verbraucher uns gegenüber, als Ihrem Verkäufer, werden dadurch in keiner Weise berührt oder eingeschränkt. Sie können sich wegen aller Mängel jederzeit an uns wenden. Darüber hinaus gehende Herstellergarantien bleiben natürlich unberührt. Dieser Artikel wird hergestellt von QUADRATO GmbH & Co. KG, Ochsenfurter Str. 1a, 97286 Sommerhausen, Deutschland

Möbel Letz GmbH
Am Gewerbepark 11
06895 Zahna-Elster

Tel.: 035383 - 6018 50











Fax.: 035383 - 6018 17

Modell





**Lissabon
40 52 30 ..**

Beschreibung:

Wildeiche massiv bianco
optional Rückwand und Esstisch Granit Steinurnier

Art.Nr.	ABBILDUNG	BEZEICHNUNG	BHT		
03/04		Vitrine halbhoch LA/RA 1 Tür	ca. 50/140/42		
10/11		Vitrine LA/RA 2 Türen	ca. 50/203/42		
72		Steinrückwand für Type 03,04,10, 11			
13		Vitrine breit 3 Türen	ca. 80/203/42		
77		Steinrückwand für Type 13			
22		TV-Lowboard auf Füßen 2 Türen, 1 SK	ca. 183/65/45		
74		Steinrückwand für Type 22			
24		TV-Lowboard auf Füßen 3 Türen, 1 SK	ca. 183/65/45		
48		Highboard auf Füßen 4 Türen	ca. 130/153/42		
73		Steinrückwand für Type 48			
49		Sideboard auf Füßen 1 Tür, 2 SK	ca. 183/93/45		
75		Steinrückwand für Type 49			
49-A		Sideboard auf Füßen 3 Türen, 2 SK	ca. 183/93/45		
50		Couchtisch	ca. 110/50/70		
60		Esstisch 180 cm	ca. 180/76/90		
61		Esstisch mit Graniteinlage 180 cm	ca. 180/76/90		

Modell **Lissabon**
40 52 30 ..
 Beschreibung: Wildeiche massiv bianco
 optional Rückwand und Esstisch Granit Steinfurnier

Art.Nr.	ABBILDUNG	BEZEICHNUNG	BHT		
62		Esstisch 210 cm	ca. 210/76/90		
63		Esstisch mit Graniteinlage 210 cm	ca. 210/76/90		
68		Wandboard	ca. 126/28/25		
69		Paneelregal	ca. 80/100/25		
405241		13/22-68 ohne Steinrückwand	ca. 285/203/45		
77		Steinrückwand für Type 13			
74		Steinrückwand für Type 22			
					
U-spot1	Unterbauspot 1-er Set	Optionale Beleuchtung			
U-spot2	Unterbauspot 2er-Set	Optionale Beleuchtung			
LED-Band-1	variabel	LED-Band für Typen 03, 04, 10, 11, 22			
LED-Band-2	variabel	LED-Band für Typen 13, 48, 49			

Die angegebenen Maße sind ca. Maße
 Maß- und Konstruktionsänderungen vorbehalten. Sonderanfertigungen sind nicht möglich.