

Möbel LETZ

Finden und Wohlfühlen



Typenplan

7024 von K+W Polstermöbel - Ecksofa rechts olive

Wichtiger Hinweis für Sie

Etwaige Hinweise des Herstellers in dieser Produktinformation, die sich auf die Gewährleistung beziehen, haben für Sie keinerlei Bindungswirkung und können von Ihnen ignoriert werden. Ihre gesetzlichen Gewährleistungsrechte als Verbraucher uns gegenüber, als Ihrem Verkäufer, werden dadurch in keiner Weise berührt oder eingeschränkt. Sie können sich wegen aller Mängel jederzeit an uns wenden. Darüber hinaus gehende Herstellergarantien bleiben natürlich unberührt. Dieser Artikel wird hergestellt von K+W Polstermöbel GmbH & Co. KG, Am Riegel 24, 96268 Mitwitz, Deutschland, info@kwmoebel.de

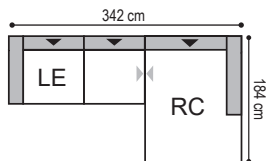
Möbel Letz GmbH
Am Gewerbepark 11
06895 Zahna-Elster

Tel.: 035383 - 6018 50

Fax.: 035383 - 6018 17



Abbildung



Sofa: LE Anbausofa links mit Sitztiefenverstellung
RC Longchair rechts mit Sitztiefenverstellung
9H Funktionskopfstütze
Fuß C Vierecksäule in Metall schwarz Struktur

Bezug: Longlife Leder Bronco 83

Optionen



Kontrastnaht
nicht möglich



Bezugskombination
nicht möglich

Art der Polsterung



besonders
leger

Modellaufbau

Gestell: Stabile Gestelle aus Buchen- und Schichtholz bei motorischer Fußklappe zusätzlich mit Metallgestell
Sitz: Wellenunterfederung mit hochwertigem Kaltschaum und Inlett
Rückenkissen: solider Polyätherschaum mit Inlettauflage
Seitenteil: solider Polyätherschaum mit Inlettauflage
Funktion: Sitztiefenverstellung mit Hebebeschlag motorische Fußklappe (optional)
Füße: **A** Scheibenfuß in Edelstahloptik gebürstet oder Metall schwarz Struktur
B Spinnenfuß in Metall verchromt oder Metall schwarz Struktur
C Vierecksäule in Edelstahloptik gebürstet, Metall verchromt, verchromt schwarz oder Metall schwarz Struktur

Modellbeschreibung

Das Modell Evergreen ist standardmäßig mit einer Sitztiefenverstellung ausgestattet. Optional ist eine motorische Fußklappe, die über 2 Sensortasten bedient wird, empfehlenswert. In Verbindung mit der einsteckbaren Funktionskopfstütze erhalten Sie so eine komfortable Relaxposition. Die außergewöhnlich legere Polsterverarbeitung, in Verbindung mit der ausgeprägten Einzelsitzpolsterung, verleihen diesem Modell seinen betont softigen Sitzkomfort.

Details



A



A



B



C



Sitztiefenverstellung



motorische Fußklappe



Sessel 1A

Breite / Tiefe / Höhe

Sitzhöhe: 46 cm, Sitztiefe: 54 cm / mit STV 70 cm
 Sitztiefe Longchair: 125 cm / mit STV 141 cm
 STV = Sitztiefenverstellung

Sessel / Sofas mit Sitztiefenverstellung



62/83/77

**Sessel
mit Inlett und
Zierkappnaht**

1A

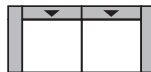


182/115/84

**Sofa 2-sitzig
mit STV**

Sitzbreite 70 cm

JD



222/115/84

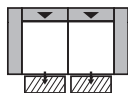
**Sofa 2,5-sitzig
mit STV**

Sitzbreite 90 cm

JE

Metallgestell in Edelstahloptik oder Metall schwarz Struktur

Sofas mit Sitztiefenverstellung und 2 motorischen Fußklappen

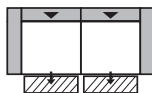


182/115/84

**Sofa 2-sitzig
mit STV und 2 motorischen
Fußklappen**

Sitzbreite 70 cm

AD



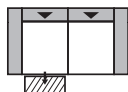
222/115/84

**Sofa 2,5-sitzig
mit STV und 2 motorischen
Fußklappen**

Sitzbreite 90 cm

AE

Sofas mit Sitztiefenverstellung und 1 motorischen Fußklappe li/re

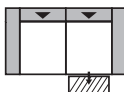


182/115/84

**Sofa 2-sitzig
mit STV und 1 motorischen
Fußklappe links**

Sitzbreite 70 cm

SD

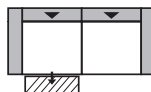


182/115/84

**Sofa 2-sitzig
mit STV und 1 motorischen
Fußklappe rechts**

Sitzbreite 70 cm

RD

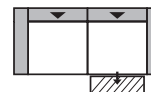


222/115/84

**Sofa 2,5-sitzig
mit STV und 1 motorischen
Fußklappe links**

Sitzbreite 90 cm

SE



222/115/84

**Sofa 2,5-sitzig
mit STV und 1 motorischen
Fußklappe rechts**

Sitzbreite 90 cm

RE

▼ = Sitztiefenverstellung (STV)

▨ = motorische Fußklappe

Breite / Tiefe / Höhe

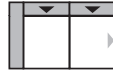
Sitzhöhe: 46 cm, Sitztiefe: 54 cm / mit STV 70 cm
 Sitztiefe Longchair: 125 cm / mit STV 141 cm
 STV = Sitztiefenverstellung

Element und Anbausofas mit Sitztiefenverstellung



141/115/84
Element li/re mit STV

Sitzbreite 120 cm
LH links
 MH rechts



161/115/84
Anbausofa 2-sitzig li/re mit STV

Sitzbreite 70 cm
LD links
 MD rechts



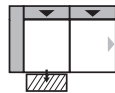
201/115/84
Anbausofa 2,5-sitzig li/re mit STV

Sitzbreite 90 cm
LE links
 ME rechts

Bitte beachten:

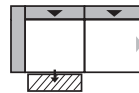
Die Sofaelemente mit Seitenteil sind nur in Verbindung mit einem Longchair möglich!

Anbausofas mit Sitztiefenverstellung und 1 oder 2 motorischen Fußklappen



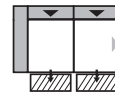
161/115/84
Anbausofa 2-sitzig li/re mit STV und 1 motorischen Fußklappe im äußeren Sitz

Sitzbreite 70 cm
UD links
 VD rechts



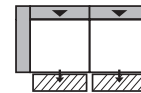
201/115/84
Anbausofa 2,5-sitzig li/re mit STV und 1 motorischen Fußklappe im äußeren Sitz

Sitzbreite 90 cm
UE links
 VE rechts



161/115/84
Anbausofa 2-sitzig li/re mit STV und 2 motorischen Fußklappen

Sitzbreite 70 cm
CD links
 DD rechts



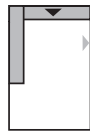
201/115/84
Anbausofa 2,5-sitzig li/re mit STV und 2 motorischen Fußklappen

Sitzbreite 90 cm
CE links
 DE rechts

Bitte beachten:

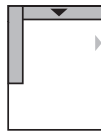
Die Sofaelemente mit Seitenteil sind nur in Verbindung mit einem Longchair möglich!

Longchair mit Sitztiefenverstellung



111/184/84
Longchair li/re mit STV


Sitzbreite 90 cm
QB links
 RB rechts



141/184/84
Longchair li/re mit STV

Sitzbreite 120 cm
QC links
 RC rechts

Zubehör



58/10/21
Komfort-Nierenkissen für Sitzbreite 70 cm

9C



78/10/21
Komfort-Nierenkissen für Sitzbreite 90 cm

9D



108/10/21
Komfort-Nierenkissen für Sitzbreite 120 cm

9E



70/12/26
Funktionskopfstütze für Sitzbreite 70 cm und 90 cm

9F













90/12/26
Funktionskopfstütze für Sitzbreite 120 cm

9H

▼ = Sitztiefenverstellung (STV)

= motorische Fußklappe

alle Angaben sind ca. Maße B/T/H; Irrtümer vorbehalten

	Sessel mit Inlett und Zierkappnaht	Sofa 2-sitzig mit STV	Sofa 2,5-sitzig mit STV	Element li/re mit STV	Anbausofa 2-sitzig li/re mit STV	Anbausofa 2,5-sitzig li/re mit STV	Longchair li/re mit STV	Longchair li/re mit STV	Komfort-Nierenkissen für Sitzbreite 70 cm	Komfort-Nierenkissen für Sitzbreite 90 cm
										
B/T/H ca.	1A 62/83/77	JD 182/115/84	JE 222/115/84	LH links MH rechts 141/115/84	LD links MD rechts 161/115/84	LE links ME rechts 201/115/84	QB links RB rechts 111/184/84	QC links RC rechts 141/184/84	9C 58/10/21	9D 78/10/21
Verbrauch	2,15	0,01	0,01	7,02	0,01	9,88	0,01	8,84	0,01	1,17
ZUGABE										
05										
06										
07										
08										
09										
10										
12										
22										
Longl. Casay Longl. Bronco Longl. Cloud Longl. Gaucho Bison (Nubuk)										
Beispiel: Aus Sofa 2-sitzig mit STV Art. JD wird Sofa 2-sitzig mit STV und 2 motorischen Fußklappen Art. AD oder Sofa 2-sitzig mit 1 motorischen Fußklappe Art. SD (Fußklappe links) oder RD (Fußklappe rechts).										
2 motorische Fußklappen		AD	AE		CD links DD rechts	CE links DE rechts				
Aufpreis										
1 motorische Fußklappe links		SD	SE		UD links	UE links				
Aufpreis										
1 motorische Fußklappe rechts		RD	RE		VD rechts	VE rechts				
Aufpreis										




* **BITTE BEACHTEN:** Nur die aufgeführten Leder sind bei diesem Modell lieferbar!

Die Verarbeitung von Zier-, Kapp- oder Doppelnähten können in der Stoff- oder Lederausführung unterschiedlich ausfallen. Es besteht die Möglichkeit, dass bei der Stoffausführung die Nähte entfallen bzw. durch einfache Nähte ersetzt werden.

„Zugabe“ bezieht sich nur auf Stoffe (Verbrauch in lfd. Meter, uni oder unauffällig gemustert mit einer Arbeitsbreite von ca. 140cm), Fremdleider kann nicht verarbeitet werden!

Achtung: Die Piktogramme dienen nur zur Verdeutlichung der Grundform! Abbildung zeigt immer das linke Teil! Alle Maße sind ca.-Angaben. Irrtümer und Änderungen vorbehalten.

alle Angaben sind ca. Maße B/T/H; Irrtümer vorbehalten

	<i>Komfort-Nierenkissen für Sitzbreite 120 cm</i> 	<i>Funktionskopfstütze für Sitzbreite 70 cm und 90 cm</i> 	<i>Funktionskopfstütze für Sitzbreite 120 cm</i> 							
	9E	9F	9H							
B/T/H ca.	108/10/21	70/12/26	90/12/26							
Verbrauch	1,56	1,04	1,30							
ZUGABE										
05										
06										
07										
08										
09										
10										
12										
22										
Longl. Casay										
Longl. Bronco										
Longl. Cloud										
Longl. Gaucho										
Bison (Nubuk)										

*** BITTE BEACHTEN: Nur die aufgeführten Leder sind bei diesem Modell lieferbar!**

Die Verarbeitung von Zier-, Kapp- oder Doppelnähten können in der Stoff- oder Lederausführung unterschiedlich ausfallen. Es besteht die Möglichkeit, dass bei der Stoffausführung die Nähte entfallen bzw. durch einfache Nähte ersetzt werden.

„Zugabe“ bezieht sich nur auf Stoffe (Verbrauch in lfd. Meter, uni oder unauffällig gemustert mit einer Arbeitsbreite von ca. 140cm), Fremdleder kann nicht verarbeitet werden!

Achtung: Die Piktogramme dienen nur zur Verdeutlichung der Grundform! Abbildung zeigt immer das linke Teil! Alle Maße sind ca.-Angaben. Irrtümer und Änderungen vorbehalten.