

Möbel LETZ

Finden und Wohlfühlen



Typenplan

Ramos von Decker - Wohnwand 15415 Eiche bianco/ anthrazit

Wichtiger Hinweis für Sie

Etwaige Hinweise des Herstellers in dieser Produktinformation, die sich auf die Gewährleistung beziehen, haben für Sie keinerlei Bindungswirkung und können von Ihnen ignoriert werden. Ihre gesetzlichen Gewährleistungsrechte als Verbraucher uns gegenüber, als Ihrem Verkäufer, werden dadurch in keiner Weise berührt oder eingeschränkt. Sie können sich wegen aller Mängel jederzeit an uns wenden. Darüber hinaus gehende Herstellergarantien bleiben

Borgentreich, Deutschland

Möbel Letz GmbH
Am Gewerbepark 11
06895 Zahna-Elster

Tel.: 035383 - 6018 50

Fax.: 035383 - 6018 17

RAMOS

ASTBUCHE MASSIV
NATURBELASSEN GEÖLT

ASTEICHE MASSIV
BIANCO GEÖLT, GEBÜRSTET



Erfahrung braucht Geschichte

Individualität und Qualität zeichnen unsere Möbel seit der Unternehmensgründung im Jahr 1915 aus. Mit größter Hingabe fertigen wir seit mehr als 30 Jahren Massivholzmöbel. Mit handwerklicher Erfahrung, modernem Design und Verantwortung für unsere Umwelt, fertigen wir natürliche Möbel, die den hohen Ansprüchen und individuellen Einrichtungswünschen unserer Kunden gerecht werden.



GUTE GRÜNDE FÜR MASSIVHOLZ













Gesund wohnen, glücklich leben!

Gesundheit ist uns das Wichtigste. Darum sind Massivholzmöbel für uns eine klare Sache. Offenes Holz sorgt für ein optimales Raumklima, wirkt antibakteriell und verhindert die elektrostatische Aufladung von Staub. Gut gegen Allergien, schadstoffarm und naturbelassen. So fühlen wir uns wohl!

Langlebig, robust, dauerhaft schön!

Flexibel sein. Wenn nötig auch umziehen. Aber jedes Mal neue Möbel kaufen? Massivholzmöbel machen alles mit: Arbeiten, Wohnen, Leben – egal, wie turbulent es zugeht. Sie bewahren ihre Ausdruckskraft unverändert über die Jahre und gewinnen noch an Wert hinzu. Massivholzmöbel – das lohnt sich!

QUALITÄT, NATÜRLICHKEIT UND UMWELT

 <p>Klimaneutraler Möbelhersteller</p> <ul style="list-style-type: none"> ✓ Ausgeglichene CO₂-Bilanz für einen vorbildlichen Klimaschutz 	 <p>Made in Germany</p> <ul style="list-style-type: none"> ✓ In Deutschland entwickelt und hergestellt 	 <p>Garantierte Nachhaltigkeit</p> <ul style="list-style-type: none"> ✓ Das Holz stammt aus nachhaltig bewirtschafteten Wäldern und kontrollierten Quellen 	 <p>Schadstoffgeprüft</p> <ul style="list-style-type: none"> ✓ Regelmäßige Schadstoffprüfungen ✓ Beste Emissionsklasse 	 <p>Gütegeprüft</p> <ul style="list-style-type: none"> ✓ Geprüfte Qualität ✓ Garantierte Sicherheit ✓ Gesundes Wohnen 
--	---	---	---	--



Das **Profi-Planungsprogramm furnplan** stellt Ihren neuen Wohnraum original dar: dreidimensional und in Farbe. Die Erstellung eines individuellen Elektroplans ist ebenso möglich.

AUSFÜHRUNG & QUALITÄT IM DETAIL RAMOS 2020


- Hölzer:** **PG 1 Astbuche massiv**, naturbelassen geölt
PG 2 Asteiche massiv, bianco geölt, gebürstet
- Gläser:** **Vitrinenglas und Glasböden**
 1. Optiwhite Klarglas
 2. Parsolglas grau
 Holz-/Glastüren mit Eckverglasung
- Akzente:** **Rückwand** hinter Glasfronten/Nischen
 1. Holzausführung (Standard)
 2. Farbglas weiß satiniert (gegen Aufpreis)
 3. Farbglas anthrazit satiniert (gegen Aufpreis)
- Frontakzent** (in Typenliste grau hinterlegt)
 1. komplett Massivholz
 2. Farbglas weiß satiniert
 3. Farbglas anthrazit satiniert
- Frontakzent nur bei PG 2 möglich** (in Typenliste gestrichelt hinterlegt)
 4. Riss-Eiche (gegen Aufpreis)



- Griffe:** **auflegend in die Front eingearbeitete Griffleiste**
 1. Griff Aluminium Edelstahl gebürstet
 2. Griff Aluminium anthrazit gebürstet
- Beschläge:** Ganzmetallbeschläge, integrierte Schamierdämpfung, Schubladen mit Vollauszug und gedämpften Selbstzug.
- Holzqualitäten:** Charakteristisch für den naturgewachsenen Werkstoff Massivholz sind Farb- und Strukturunterschiede, Verwachsungen, Unregelmäßigkeiten, Äste, Haar- und Kreuzrisse sowie Spannungen (Drehwuchs), die je nach Holzart und Wuchsgebiet unterschiedlich sind.
 Fronten und Seiten mit durchgehender Lamelle. Formstabilität durch fachgerechte Stabverleimung. Äste/ z.T. offene Risse sind nicht verfüllt oder mit schwarzem Astfüller bearbeitet. Äste können einen Durchmesser von maximal 10x10cm haben.
- Oberfläche:** Ökologisch konzipierte Produkte auf Basis von natürlichen nachwachsenden Rohstoffen. Schadstoffgeprüft, für ein gesundes Wohnen

EINMALIGES MATERIAL FÜR BESONDERE AKZENTE

- Risseiche:** Frische Eichenbohlen werden mit der Bandsäge aufgetrennt, getrocknet und auf Eiche-Leimholzplatten aufgeleimt und verpresst. Unsere RISSEICHE ist eine massive Leimholzplatte, wie auch unsere restlichen Fronten.
 Der Aufbau zeigt die massive Mittelschicht und die beidseitigen 4 mm starken Deckschichten



ANGABE FOLGENDER VARIANTEN BEI BESTELLUNG ERFORDERLICH

1. Holzart	2. Front-Akzent	3. Rückwand-Akzent	4. Vitrinenglas & Glasböden
1) PG1 Astbuche massiv, naturbelassen geölt 2) PG 2 Asteiche massiv, bianco geölt, gebürstet	1) komplett Massivholz 2) Farbglas weiß satiniert 3) Farbglas anthrazit satiniert 4) Riss-Eiche - nur bei PG 2 möglich	1) Holzausführung 2) Farbglas weit satiniert 3) Farbglas anthrazit satiniert	1) Optiwhite Klarglas 2) Parsolglas grau
5. Griffausführung	6. Tische mit Bodenplatte Metall	7. Couchtische mit Oberplatte Glas	
1) Aluminium Edelstahl gebürstet 2) Aluminium anthrazit gebürstet	1) Edelstahloptik 2) anthrazit	1) Optiwhite Klarglas 2) Parsolglas grau	



HINWEISE

Kabelmanagement, optionale Rückwände und LED-Einbaubeleuchtung sind aus technischen Gründen nicht nachträglich bestell- bzw. einbaubar!

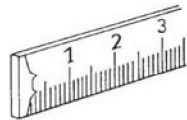
BELASTBARKEIT

Hinweise zur Belastbarkeit - bei gleichmäßiger Belastung

Glasböden	max. 10 kg	Esstische mit Verlängerung:	
Holzböden	max. 20 kg	Einlegeplatte	max. 25 kg
Hängeschränke	max. 60 kg	Schubladen:	
Wandborde	max. 10 kg	bis 45 cm Breite	max. 10 kg
		bis 90 cm Breite	max. 20 kg

Bezeichnung	Bestell-Nr.	PG 1	PG 2
 <p>Pflegeset für naturbelassen geölte Oberflächen</p> <p>Die richtige Pflege gewährleistet eine lange Lebensdauer der Möbeloberflächen. Das 5-teilige Set beinhaltet 250 ml Reiniger und 250 ml Holzpflegeöl.</p>	100789		
 <p>Pflegeset für bianco geölte Oberflächen</p> <p>Die richtige Pflege gewährleistet eine lange Lebensdauer der Möbeloberflächen. Das 5-teilige Set beinhaltet 250 ml Reiniger und 250 ml Holzpflegeöl.</p>	100790		

Sonderanfertigungen



Vorbehaltlich technischer Umsetzbarkeit

Bestell-Nr.

Aufpreise für Sonderanfertigungen

1. Kürzungen je Höhe-Breite-Tiefe

Artikel bis	100050
Artikel über	100051
Artikel über	100052
Artikel über	100060
Artikel über	100061

2. Bohrungen

Entfall/Zusatz	100053
----------------	---------------

3. Zusatzartikel






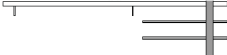
Holzeinlegeboden statt Glasboden	100054
Glasboden statt Holzeinlegeboden	100055
zusätzlicher Holzeinlegeboden für Korpusart	100056

4. Zerlegbarkeit von Schränken

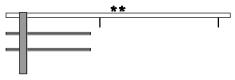






alle montierten Schränke sind <i>zerlegbar</i> lieferbar	100070
--	---------------

weitere Sonderanfertigungen auf Anfrage





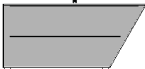



RAMOS



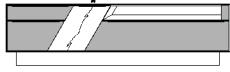

Lowboards	Bezeichnung	Bestell-Nr.	PG 1	PG 2
 <p>B/H/T in cm 122,0 / 43,8 / 53,7</p>	<p>1 Klappe</p> <p>Hinweis: EVG 101 003 und Funkdimmer 102 004 erforderlich</p> <p>LED Unterbaubeleuchtung ICL 11,0 W</p>	<p>154600</p> <p>195056</p>		
 <p>B/H/T in cm 182,0 / 43,8 / 53,7</p>	<p>1 Schubkasten links 1 Klappe rechts</p> <p>Hinweis: EVG 101 003 und Funkdimmer 102 004 erforderlich</p> <p>LED Unterbaubeleuchtung ICL 17,0 W</p>	<p>154601</p> <p>195060</p>		
 <p>B/H/T in cm 182,0 / 43,8 / 53,7</p>	<p>1 Klappe links 1 Schubkasten rechts</p> <p>Hinweis: EVG 101 003 und Funkdimmer 102 004 erforderlich</p> <p>LED Unterbaubeleuchtung ICL 17,0 W</p>	<p>154602</p> <p>195060</p>		
 <p>B/H/T in cm 212,0 / 43,8 / 53,7</p>	<p>1 Schubkasten Doppelzarge links 1 Klappe rechts</p> <p>Hinweis: EVG 101 003 und Funkdimmer 102 004 erforderlich</p> <p>LED Unterbaubeleuchtung ICL 20,0 W</p>	<p>154603</p> <p>195062</p>		
 <p>B/H/T in cm 212,0 / 43,8 / 53,7</p>	<p>1 Klappe links 1 Schubkasten Doppelzarge rechts</p> <p>Hinweis: EVG 101 003 und Funkdimmer 102 004 erforderlich</p> <p>LED Unterbaubeleuchtung ICL 20,0 W</p>	<p>154604</p> <p>195062</p>		
 <p>B/H/T in cm 212,0 / 57,4 / 39,5</p>	<p>Medienelement für Lowboard mit Sockel 2 Holzböden Kufe silberfarbig</p> <p>Nischenmaße B/H/T in cm: 1x 108,0/0,96/38,5 1x 60,0/14,6/38,5 1x 60,0/12,4/38,5</p> <p>Hinweis: EVG 101 003 und Funkdimmer 102 004 erforderlich</p> <p>LED Unterbaubeleuchtung ICL 19,0 W</p>	<p>154610</p> <p>195061</p>		

RAMOS

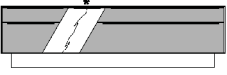

Lowboards	Bezeichnung	Bestell-Nr.	PG 1	PG 2
 <p>B/H/T in cm 212,0 / 57,4 / 39,5</p>	<p>Medienelement für Lowboard mit Sockel 2 Holzböden Kufe silberfarbig</p> <p>Nischenmaße B/H/T in cm: 1x 108,0/0,96/38,5 1x 60,0/14,6/38,5 1x 60,0/12,4/38,5</p> <p>Hinweis: EVG 101 003 und Funkdimmer 102 004 erforderlich LED Unterbaubeleuchtung ICL 19,0 W</p>	<p>154611</p> <p>195061</p>		
 <p>B/H/T in cm 118,9 / 32,7 / 47,1</p>	<p>1 Schubkasten</p>	<p>154630</p>		
 <p>B/H/T in cm 118,9 / 32,7 / 47,1</p>	<p>1 Schubkasten</p>	<p>154640</p>		
 <p>B/H/T in cm 138,9 / 32,7 / 47,1</p>	<p>1 Schubkasten</p>	<p>154631</p>		
 <p>B/H/T in cm 138,9 / 32,7 / 47,1</p>	<p>1 Schubkasten</p>	<p>154641</p>		
 <p>B/H/T in cm 158,9 / 32,7 / 47,1</p>	<p>1 Schubkasten</p>	<p>154632</p>		
 <p>B/H/T in cm 158,9 / 32,7 / 47,1</p>	<p>1 Schubkasten</p>	<p>154642</p>		




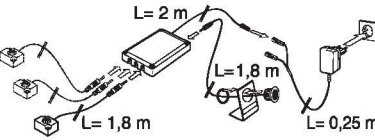
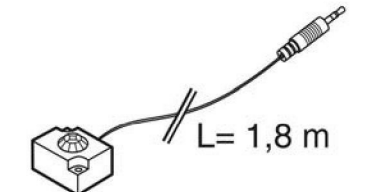
RAMOS

Lowboards	Bezeichnung	Bestell-Nr.	PG 1	PG 2
	1 Schubkasten	154639		
B/H/T in cm 174,0 / 32,7 / 47,1				
	1 Schubkasten	154649		
B/H/T in cm 174,0 / 32,7 / 47,1				
	1 Frontauszug 2 Holzböden	154635		
B/H/T in cm 71,1 / 61,5 / 47,1				
	Frontakzent Risseiche	195531		
	1 Frontauszug 2 Holzböden	154645		
B/H/T in cm 71,1 / 61,5 / 47,1				
	Frontakzent Risseiche	195531		
	1 Klappe oben 1 Schubkasten unten	154637		
B/H/T in cm 135,5 / 61,5 / 47,1				
	1 Klappe oben 1 Schubkasten unten	154647		
B/H/T in cm 135,5 / 61,5 / 47,1				
	1 Klappe oben 1 Schubkasten unten	154638		
B/H/T in cm 155,5 / 61,5 / 47,1				
	1 Klappe oben 1 Schubkasten unten	154648		
B/H/T in cm 155,5 / 61,5 / 47,1				


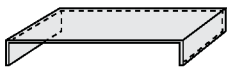
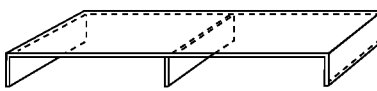
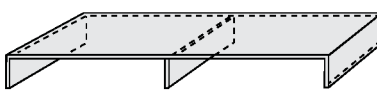
Lowboards	Bezeichnung	Bestell-Nr.	PG 1	PG 2
 <p>B/H/T in cm 182,0 / 58,2 / 53,7</p>	<p>1 Schubkasten oben links 1 Nische oben rechts 1 Klappe unten links 1 Klappe unten rechts 1 Frontauszug mit 2 Böden mittig</p> <p>Nischenmaß B/H/T in cm: 75,1/11,9/42,0</p> <p>Hinweis: EVG 101 003 und Funkdimmer 102 004 erforderlich</p> <p>LED Einbaubeleuchtung Nische SDL 7,0 W LED Unterbaubeleuchtung ICL 17,0 W Frontakzent Risseiche</p>	<p>154620</p> <p>195009 195060 195530</p>		
 <p>B/H/T in cm 182,0 / 58,2 / 53,7</p>	<p>1 Schubkasten oben links 1 Schubkasten oben rechts 1 Klappe unten links 1 Klappe unten rechts 1 Frontauszug mit 2 Böden mittig</p> <p>Hinweis: EVG 101 003 und Funkdimmer 102 004 erforderlich</p> <p>LED Unterbaubeleuchtung ICL 17,0 W Frontakzent Risseiche</p>	<p>154622</p> <p>195060 195530</p>		
 <p>B/H/T in cm 212,0 / 58,2 / 53,7</p>	<p>1 Schubkasten oben links 1 Nische oben rechts 1 Klappe unten links 1 Klappe unten rechts 1 Frontauszug mit 2 Böden mittig</p> <p>Nischenmaß B/H/T in cm: 105,1/11,9/42,0</p> <p>Hinweis: EVG 101 003 und Funkdimmer 102 004 erforderlich</p> <p>LED Einbaubeleuchtung Nische SDL 10,0 W LED Unterbaubeleuchtung ICL 20,0 W Frontakzent Risseiche</p>	<p>154621</p> <p>195010 195062 195530</p>		
 <p>B/H/T in cm 212,0 / 58,2 / 53,7</p>	<p>1 Nische oben links 1 Schubkasten oben rechts 1 Klappe unten links 1 Klappe unten rechts 1 Frontauszug mit 2 Böden mittig</p> <p>Nischenmaß B/H/T in cm: 129,8/11,9/42,0</p> <p>Hinweis: EVG 101 003 und Funkdimmer 102 004 erforderlich</p> <p>LED Einbaubeleuchtung Nische SDL13,0 W LED Unterbaubeleuchtung ICL 20,0 W Frontakzent Risseiche</p>	<p>154628</p> <p>195016 195062 195530</p>		

RAMOS







Lowboards	Bezeichnung	Bestell-Nr.	PG 1	PG 2
 <p>B/H/T in cm 212,0 / 58,2 / 53,7</p>	<p>1 Schubkasten oben links 1 Schubkasten oben rechts 1 Klappe unten links 1 Klappe unten rechts 1 Frontauszug mit 2 Böden mittig</p> <p>Hinweis: EVG 101 003 und Funkdimmer 102 004 erforderlich</p> <p>LED Unterbaubeleuchtung ICL 20,0 W Frontakzent Risseiche</p>	<p>154623</p> <p>195062 195530</p>		
 <p>B/H/T in cm 212,0 / 58,2 / 53,7</p>	<p>1 Schubkasten oben links 1 Schubkasten oben rechts 1 Klappe unten links 1 Klappe unten rechts 1 Frontauszug mit 2 Böden mittig</p> <p>Hinweis: EVG 101 003 und Funkdimmer 102 004 erforderlich</p> <p>LED Unterbaubeleuchtung ICL 20,0 W Frontakzent Risseiche</p>	<p>154629</p> <p>195062 195530</p>		



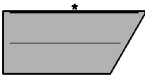
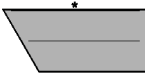
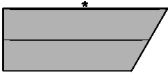
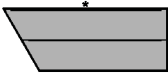
Medienzubehör	Bezeichnung	Bestell-Nr.	PG 1	PG 2
	<p>Kabelmanagement bestehend aus: Kabeldurchlass 195 411 <u>und</u> All ON/OFF Schalter 195410 Bei allen mit * gekennzeichneten Artikeln möglich. Mehrfachstecker nicht im Lieferumfang! HINWEIS: nicht nachträglich bestellbar</p> <p>Beim Einbau des Kabelmanagements bei Lowboards mit Schubkasten oben wird der Schubkasten mit einer Tiefe von 30 cm anstelle von 40 cm geliefert.</p>	195400		
	<p>Kabeldurchlass Zur Kabelführung durch die Oberplatte des Artikels. Bei allen mit ** gekennzeichneten Artikeln. Standardposition für Einbau wird durch ** markiert. HINWEIS: nicht nachträglich bestellbar</p>	195411		
	<p>ALL ON / ALL OFF - Schalter Schalter zur Unterbrechung der Stromzufuhr für alle angeschlossenen Geräte. Mit einer Steckdose zum Anschluss einer Steckerleiste. Mehrfachstecker nicht im Lieferumfang! HINWEIS: nicht nachträglich bestellbar</p>	195410		
	<p>Infrarot- Repeater mit 1 IR-Sender</p>	100006		
	<p>zusätzlicher IR - Sender</p>	100046		

RAMOS


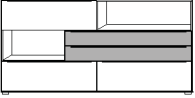
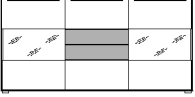
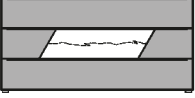
Medienzubehör	Bezeichnung	Bestell-Nr.	PG 1	PG 2
 <p>B/H/T in cm 88,5 / 12,0 / 38,0</p>	<p>TV-Glasaufsatz Lowboard Klarglas</p> <p>Nischenmaß B/H in cm: 86,5/11,0</p> <p>max. Belastung: 50 kg bei gleichmäßiger Verteilung</p>	<p>100250</p>		
 <p>B/H/T in cm 88,5 / 12,0 / 38,0</p>	<p>TV-Glasaufsatz Lowboard Grauglas</p> <p>Nischenmaß B/H in cm: 86,5/11,0</p> <p>max. Belastung: 50 kg bei gleichmäßiger Verteilung</p>	<p>100254</p>		
 <p>B/H/T in cm 120,0 / 12,0 / 40,5</p>	<p>TV-Glasaufsatz Lowboard Klarglas</p> <p>Nischenmaß B/H in cm: je 58,5/11,0</p> <p>max. Belastung: 50 kg bei gleichmäßiger Verteilung</p>	<p>100256</p>		
 <p>B/H/T in cm 120,0 / 12,0 / 40,5</p>	<p>TV-Glasaufsatz Lowboard Grauglas</p> <p>Nischenmaß B/H in cm: je 58,5/11,0</p> <p>max. Belastung: 50 kg bei gleichmäßiger Verteilung</p>	<p>100255</p>		

RAMOS



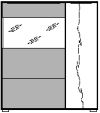
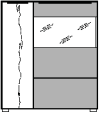
Lowboards hängend	Bezeichnung	Bestell-Nr.	PG 1	PG 2
 B/H/T in cm 118,9 / 30,8 / 47,1	1 Klappe Hinweis: EVG 101 003 und Funkdimmer 102 004 erforderlich LED Unterbaubeleuchtung ICL 10,0 W	154802 195055		
 B/H/T in cm 118,9 / 30,8 / 47,1	1 Klappe Hinweis: EVG 101 003 und Funkdimmer 102 004 erforderlich LED Unterbaubeleuchtung ICL 10,0 W	154812 195055		
 B/H/T in cm 138,9 / 30,8 / 47,1	1 Klappe Hinweis: EVG 101 003 und Funkdimmer 102 004 erforderlich LED Unterbaubeleuchtung ICL 12,0 W	154803 195057		
 B/H/T in cm 138,9 / 30,8 / 47,1	1 Klappe Hinweis: EVG 101 003 und Funkdimmer 102 004 erforderlich LED Unterbaubeleuchtung ICL 12,0 W	154813 195057		
 B/H/T in cm 158,9 / 30,8 / 47,1	1 Klappe Hinweis: EVG 101 003 und Funkdimmer 102 004 erforderlich LED Unterbaubeleuchtung ICL 14,0 W	154804 195058		
 B/H/T in cm 158,9 / 30,8 / 47,1	1 Klappe Hinweis: EVG 101 003 und Funkdimmer 102 004 erforderlich LED Unterbaubeleuchtung ICL 14,0 W	154814 195058		

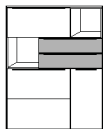
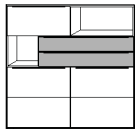
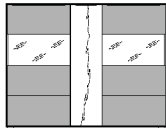

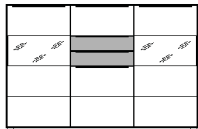
Lowboards hängend	Bezeichnung	Bestell-Nr.	PG 1	PG 2
 B/H/T in cm 71,1 / 59,6 / 47,1	1 Frontauszug 2 Holzböden Hinweis: EVG 101 003 und Funkdimmer 102 004 erforderlich	154835		
	LED Unterbaubeleuchtung ICL 2,0 W Frontakzent Risseiche	195050 195531		
 B/H/T in cm 71,1 / 59,6 / 47,1	1 Frontauszug 2 Holzböden Hinweis: EVG 101 003 und Funkdimmer 102 004 erforderlich	154845		
	LED Unterbaubeleuchtung ICL 2,0 W Frontakzent Risseiche	195050 195531		
 B/H/T in cm 135,5 / 59,6 / 47,1	1 Klappe oben 1 Schubkasten unten Hinweis: EVG 101 003 und Funkdimmer 102 004 erforderlich	154837		
	LED Unterbaubeleuchtung ICL 9,0 W	195054		
 B/H/T in cm 135,5 / 59,6 / 47,1	1 Klappe oben 1 Schubkasten unten Hinweis: EVG 101 003 und Funkdimmer 102 004 erforderlich	154847		
	LED Unterbaubeleuchtung ICL 9,0 W	195054		
 B/H/T in cm 155,5 / 59,6 / 47,1	1 Klappe oben 1 Schubkasten unten Hinweis: EVG 101 003 und Funkdimmer 102 004 erforderlich	154838		
	LED Unterbaubeleuchtung ICL 11,0 W	195056		
 B/H/T in cm 155,5 / 59,6 / 47,1	1 Klappe oben 1 Schubkasten unten Hinweis: EVG 101 003 und Funkdimmer 102 004 erforderlich	154848		
	LED Unterbaubeleuchtung ICL 11,0 W	195056		

RAMOS

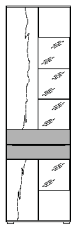
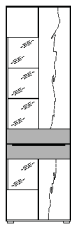
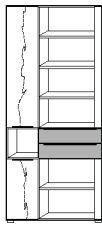
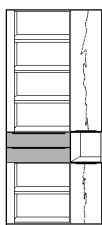
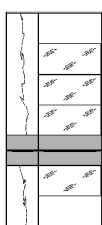
Sideboards	Bezeichnung	Bestell-Nr.	PG 1	PG 2
 <p>B/H/T in cm 122,0 / 90,3 / 47,1</p>	<p>1 Klappe oben links 1 offenes Fach oben rechts 1 offenes Fach Mitte links 2 Schubkästen Mitte rechts 2 Klappen unten</p> <p>Hinweis: EVG 101 003 und Funkdimmer 102 004 erforderlich</p> <p>Rückwand Glas LED Einbaubeleuchtung 3 x RIO 7,5 W</p>	<p>154100</p> <p>195104 195005</p>		
 <p>B/H/T in cm 182,0 / 90,3 / 47,1</p>	<p>1 Klappe oben links 1 offenes Fach oben rechts 1 offenes Fach Mitte links 2 Schubkästen Mitte rechts 2 Klappen unten</p> <p>Hinweis: EVG 101 003 und Funkdimmer 102 004 erforderlich</p> <p>Rückwand Glas LED Einbaubeleuchtung 5 x RIO 12,5 W</p>	<p>154101</p> <p>195105 195007</p>		
 <p>B/H/T in cm 182,0 / 90,3 / 47,1</p>	<p>2 Holz-/Glastüren re. & li., mit Eckverglasung 1 Holztür 6 Holzböden</p> <p>Hinweis: EVG 101 003 und Funkdimmer 102 004 erforderlich</p> <p>Rückwand Glas LED Einbaubeleuchtung 4 x RIO 10,0 W</p>	<p>154105</p> <p>195106 195006</p>		
 <p>B/H/T in cm 182,0 / 90,3 / 47,1</p>	<p>1 Klappe oben 2 Schubkästen mit Doppelzarge</p> <p>Frontakzent Risseiche</p>	<p>154106</p> <p>195532</p>		


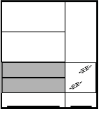

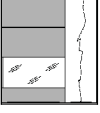

RAMOS




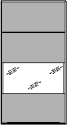
Highboards	Bezeichnung	Bestell-Nr.	PG 1	PG 2
 <p>B/H/T in cm 92,0 / 104,7 / 39,5</p>	<p>1 Holztür links 1 Holz-/Glastür rechts, mit Eckverglasung 6 Holzböden</p> <p>Hinweis: EVG 101 003 und Funkdimmer 102 004 erforderlich</p> <p>Rückwand Glas LED Einbaubeleuchtung RIO 2,5 W</p>	<p>154110</p> <p>195100 195001</p>		
 <p>B/H/T in cm 92,0 / 104,7 / 39,5</p>	<p>1 Holz-/Glastür links, mit Eckverglasung 1 Holztür rechts 6 Holzböden</p> <p>Hinweis: EVG 101 003 und Funkdimmer 102 004 erforderlich</p> <p>Rückwand Glas LED Einbaubeleuchtung RIO 2,5 W</p>	<p>154111</p> <p>195100 195001</p>		
 <p>B/H/T in cm 92,0 / 104,7 / 39,5</p>	<p>1 Holz-/Glastür links, mit Eckverglasung 1 Holztür rechts 6 Holzböden</p> <p>Hinweis: EVG 101 003 und Funkdimmer 102 004 erforderlich</p> <p>Rückwand Glas LED Einbaubeleuchtung 2 x RIO 5,0 W Frontakzent Risseiche</p>	<p>154112</p> <p>195102 195004 195531</p>		
 <p>B/H/T in cm 92,0 / 104,7 / 39,5</p>	<p>1 Holztür links 1 Holz-/Glastür rechts, mit Eckverglasung 6 Holzböden</p> <p>Hinweis: EVG 101 003 und Funkdimmer 102 004 erforderlich</p> <p>Rückwand Glas LED Einbaubeleuchtung 2 x RIO 5,0 W Frontakzent Risseiche</p>	<p>154113</p> <p>195102 195004 195531</p>		

Highboards	Bezeichnung	Bestell-Nr.	PG 1	PG 2
 <p>B/H/T in cm 92,0 / 119,1 / 39,5</p>	<p>1 Klappe oben links 1 offenes Fach oben rechts 1 offenes Fach mitte links 2 Schubkästen Mitte rechts 2 Türen unten 1 Holzboden</p> <p>Hinweis: EVG 101 003 und Funkdimmer 102 004 erforderlich</p> <p>Rückwand Glas LED Einbaubeleuchtung 2 x RIO 5,0 W</p>	<p>154114</p> <p>195103 195004</p>		
 <p>B/H/T in cm 122,0 / 119,1 / 39,5</p>	<p>1 Klappe oben links 1 offenes Fach oben rechts 1 offenes Fach mitte links 2 Schubkästen Mitte rechts 2 Türen unten 1 Holzboden</p> <p>Hinweis: EVG 101 003 und Funkdimmer 102 004 erforderlich</p> <p>Rückwand Glas LED Einbaubeleuchtung 3 x RIO 7,5 W</p>	<p>154115</p> <p>195104 195005</p>		
 <p>B/H/T in cm 152,0 / 119,1 / 39,5</p>	<p>2 Holz-/Glastüren re. & li., mit Eckverglasung 1 Holztür Mitte 9 Holzböden</p> <p>Hinweis: EVG 101 003 und Funkdimmer 102 004 erforderlich</p> <p>Rückwand Glas LED Einbaubeleuchtung 4 x RIO 10,0 W Frontakzent Risseiche</p>	<p>154124</p> <p>195106 195006 195532</p>		
 <p>B/H/T in cm 182,0 / 119,1 / 39,5</p>	<p>1 Klappe oben links 1 offenes Fach oben rechts 1 offenes Fach Mitte links 2 Schubkästen Mitte rechts 3 Türen unten 2 Holzböden</p> <p>Hinweis: EVG 101 003 und Funkdimmer 102 004 erforderlich</p> <p>Rückwand Glas LED Einbaubeleuchtung 5 x RIO 12,5 W</p>	<p>154116</p> <p>195105 195007</p>		
 <p>B/H/T in cm 182,0 / 119,1 / 39,5</p>	<p>2 Holz-/Glastüren re. & li., mit Eckverglasung 1 Klappe Mitte oben 2 Schubkästen Mitte 1 Holztür Mitte unten 7 Holzböden</p> <p>Hinweis: EVG 101 003 und Funkdimmer 102 004 erforderlich</p> <p>Rückwand Glas LED Einbaubeleuchtung 4 x RIO 10,0 W</p>	<p>154117</p> <p>195106 195006</p>		





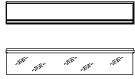


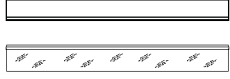
RAMOS

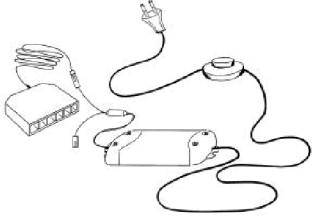
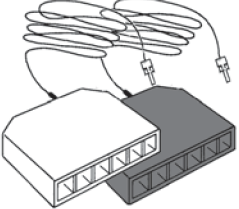
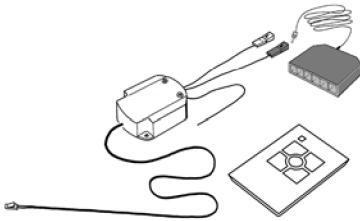
Vitrinen / Regale	Bezeichnung	Bestell-Nr.	PG 1	PG 2
 <p>B/H/T in cm 62,0 / 205,5 / 39,5</p>	<p>1 Holz-/Glastür mit Eckverglasung Anschlag links 2 Glasböden 8 Holzböden</p> <p>Hinweis: EVG 101 003 und Funkdimmer 102 004 erforderlich</p>	<p>154300</p>		
	<p>Rückwand Glas LED Einbaubeleuchtung RIO 2,5 W LED Glasbodenbeleuchtung 2x RWG 4,0 W Frontakzent Risseiche</p>	<p>195105 195001 195475 195533</p>		
 <p>B/H/T in cm 62,0 / 205,5 / 39,5</p>	<p>1 Holz-/Glastür mit Eckverglasung Anschlag rechts 2 Glasböden 8 Holzböden</p> <p>Hinweis: EVG 101 003 und Funkdimmer 102 004 erforderlich</p>	<p>154301</p>		
	<p>Rückwand Glas LED Einbaubeleuchtung RIO 2,5 W LED Glasbodenbeleuchtung 2x RWG 4,0 W Frontakzent Risseiche</p>	<p>195105 195001 195475 195533</p>		
 <p>B/H/T in cm 92,0 / 205,5 / 39,5</p>	<p>2 Holztüren links 1 Nische links 4 Holzböden rechts 2 Schubkästen rechts</p> <p>Hinweis: EVG 101 003 und Funkdimmer 102 004 erforderlich</p>	<p>154302</p>		
	<p>Rückwand Glas LED Einbaubeleuchtung 4xICL, 1xRIO 22,5 W Frontakzent Risseiche</p>	<p>195108 195008 195533</p>		
 <p>B/H/T in cm 92,0 / 205,5 / 39,5</p>	<p>4 Holzböden links 2 Schubkästen links 2 Holztüren rechts 1 Nische rechts</p> <p>Hinweis: EVG 101 003 und Funkdimmer 102 004 erforderlich</p>	<p>154303</p>		
	<p>Rückwand Glas LED Einbaubeleuchtung 4xICL, 1xRIO 22,5 W Frontakzent Risseiche</p>	<p>195108 195008 195533</p>		
 <p>B/H/T in cm 92,0 / 205,5 / 39,5</p>	<p>1 Holztür links 1 Holz- / Glastür rechts, mit Eckverglasung 2 Glasböden 10 Holzböden</p> <p>Hinweis: EVG 101 003 und Funkdimmer 102 004 erforderlich</p>	<p>154304</p>		
	<p>Rückwand Glas LED Einbaubeleuchtung 2 x RIO 5,0 W LED Glasbodenbeleuchtung 2 x RWG 10,0 W Frontakzent Risseiche</p>	<p>195107 195004 195476 195533</p>		



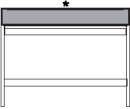
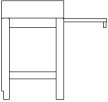

Hängeschränke	Bezeichnung	Bestell-Nr.	PG 1	PG 2
 B/H/T in cm 162,0 / 35,6 / 39,5	1 Klappe Hinweis: EVG 101 003 und Funkdimmer 102 004 erforderlich	154800		
	LED Unterbaubeleuchtung ICL 15,0 W Frontakzent Risseiche	195059 195530		
 B/H/T in cm 92,0 / 102,8 / 39,5	1 Holztür links 1 Holz-/Glastür rechts, mit Eckverglasung 6 Holzböden Hinweis: EVG 101 003 und Funkdimmer 102 004 erforderlich	154824		
	Rückwand Glas LED Einbaubeleuchtung RIO 2,5 W LED Unterbaubeleuchtung ICL 8,0 W	195100 195001 195053		
 B/H/T in cm 92,0 / 102,8 / 39,5	1 Holz-/Glastür links, mit Eckverglasung 1 Holztür rechts 6 Holzböden Hinweis: EVG 101 003 und Funkdimmer 102 004 erforderlich	154825		
	Rückwand Glas LED Einbaubeleuchtung RIO 2,5 W LED Unterbaubeleuchtung ICL 8,0 W	195100 195001 195053		
 B/H/T in cm 92,0 / 102,8 / 39,5	1 Holz-/Glastür links, mit Eckverglasung 1 Holztür 6 Holzböden Hinweis: EVG 101 003 und Funkdimmer 102 004 erforderlich	154826		
	Rückwand Glas LED Einbaubeleuchtung 2 x RIO 5,0 W LED Unterbaubeleuchtung ICL 8,0 W Frontakzent Risseiche	195102 195004 195053 195531		
 B/H/T in cm 92,0 / 102,8 / 39,5	1 Holztür links 1 Holz-/Glastür rechts, mit Eckverglasung 6 Holzböden Hinweis: EVG 101 003 und Funkdimmer 102 004 erforderlich	154827		
	Rückwand Glas LED Einbaubeleuchtung 2 x RIO 5,0 W LED Unterbaubeleuchtung ICL 8,0 W Frontakzent Risseiche	195102 195004 195053 195531		

Hängeschränke	Bezeichnung	Bestell-Nr.	PG 1	PG 2
 B/H/T in cm 47,0 / 117,2 / 39,5	1 Holz-/Glastür mit Eckverglasung Anschlag links 3 Holzböden Hinweis: EVG 101 003 und Funkdimmer 102 004 erforderlich Rückwand Glas LED Einbaubeleuchtung RIO 2,5 W LED Unterbaubeleuchtung ICL 3,0 W	154820 195101 195001 195051		
 B/H/T in cm 47,0 / 117,2 / 39,5	1 Holz-/Glastür mit Eckverglasung Anschlag rechts 3 Holzböden Hinweis: EVG 101 003 und Funkdimmer 102 004 erforderlich Rückwand Glas LED Einbaubeleuchtung RIO 2,5 W LED Unterbaubeleuchtung ICL 3,0 W	154821 195101 195001 195051		
 B/H/T in cm 62,0 / 117,2 / 39,5	1 Holz-/Glastür mit Eckverglasung Anschlag links 3 Holzböden Hinweis: EVG 101 003 und Funkdimmer 102 004 erforderlich Rückwand Glas LED Einbaubeleuchtung 2 x RIO 5,0 W LED Unterbaubeleuchtung ICL 5,0 W	154822 195102 195004 195052		
 B/H/T in cm 62,0 / 117,2 / 39,5	1 Holz-/Glastür mit Eckverglasung Anschlag rechts 3 Holzböden Hinweis: EVG 101 003 und Funkdimmer 102 004 erforderlich Rückwand Glas LED Einbaubeleuchtung 2 x RIO 5,0 W LED Unterbaubeleuchtung ICL 5,0 W	154823 195102 195004 195052		

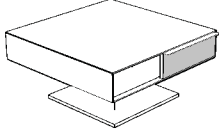
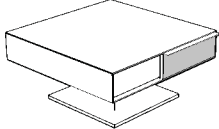
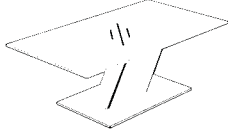
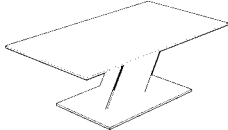
RAMOS

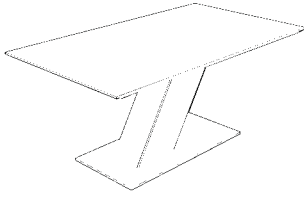
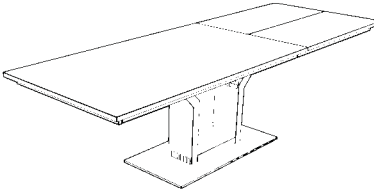
Wandborde	Bezeichnung	Bestell-Nr.	PG 1	PG 2
 B/H/T in cm 120,0 / 20,5 / 22,0	Rückwand Farbglas weiß oder anthrazit satiniert Ablageboden Holz Hinweis: EVG 101 003 und Funkdimmer 102 004 erforderlich LED Unterbaubeleuchtung ICL 11,0 W	154880 195056		
 B/H/T in cm 160,0 / 20,5 / 22,0	Rückwand Farbglas weiß oder anthrazit satiniert Ablageboden Holz Hinweis: EVG 101 003 und Funkdimmer 102 004 erforderlich LED Unterbaubeleuchtung ICL 15,0 W	154882 195059		
 B/H/T in cm 180,0 / 20,5 / 22,0	Rückwand Farbglas weiß oder anthrazit satiniert Ablageboden Holz Hinweis: EVG 101 003 und Funkdimmer 102 004 erforderlich LED Unterbaubeleuchtung ICL 17,0 W	154881 195060		
 B/H/T in cm 212,0 / 20,5 / 22,0	Rückwand Farbglas weiß oder anthrazit satiniert Ablageboden Holz Hinweis: EVG 101 003 und Funkdimmer 102 004 erforderlich LED Unterbaubeleuchtung ICL 20,0 W	154883 195062		
 B/H/T in cm 122,0 / 21,0 / 24,5	Rückwand Holz Ablageboden Optiwhite Klarglas oder Parsolglas grau Hinweis: EVG 101 003 und Funkdimmer 102 004 erforderlich LED Unterbaubeleuchtung ICL 11,0 W	154850 195056		
 B/H/T in cm 162,0 / 21,0 / 24,5	Rückwand Holz Ablageboden Optiwhite Klarglas oder Parsolglas grau Hinweis: EVG 101 003 und Funkdimmer 102 004 erforderlich LED Unterbaubeleuchtung ICL 15,0 W	154851 195059		
 B/H/T in cm 182,0 / 21,0 / 24,5	Rückwand Holz Ablageboden Optiwhite Klarglas oder Parsolglas grau Hinweis: EVG 101 003 und Funkdimmer 102 004 erforderlich LED Unterbaubeleuchtung ICL 17,0 W	154852 195060		
 B/H/T in cm 212,0 / 21,0 / 24,5	Rückwand Holz Ablageboden Optiwhite Klarglas oder Parsolglas grau Hinweis: EVG 101 003 und Funkdimmer 102 004 erforderlich LED Unterbaubeleuchtung ICL 20,0 W	154853 195062		

Zubehör	Bezeichnung	Bestell-Nr.	PG 1	PG 2
	<p>Elektronisches Vorschaltgerät (EVG) 60 Watt mit Fußschalter und Verteiler für maximal 6 Beleuchtungselemente</p>	<p>101003</p>		
 <p>B/H/T in cm 15,0 / 5,0 / 15,0</p>	<p>Zusatzverteiler (1 Satz) mit je 6 Anschlüssen</p>	<p>102002</p>		
 <p>B/H/T in cm 15,0 / 5,0 / 15,0</p>	<p>erforderlicher Funkdimmer für EVG 101 003 mit stufenloser Einstellung Warm-Kalt-Licht mit Verteiler</p>	<p>102004</p>		

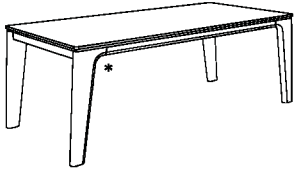
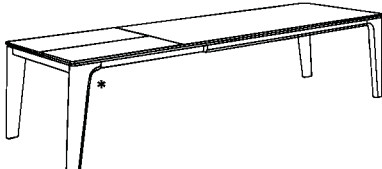
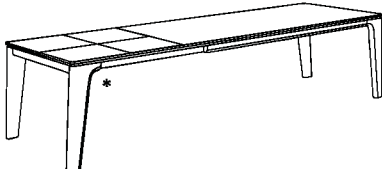
Home Office	Bezeichnung	Bestell-Nr.	PG 1	PG 2
 <p>B/H/T in cm 122,0 / 124,3 / 47,1</p> 	<p>Highboard mit Schreibplatz und Sekretär-Funktion 1 Schreibtischplatte 2 Türen inkl. 1 Holzboden mit Höhenverstellung Klappe innen mit Lederbezug schwarz</p> <p>Steckdose / 2 x USB LED Einbaubeleuchtung 10,1 W mit Schalter inkl. EVG</p>	<p>154197</p> <p>195414 195049</p>		
 <p>B/H/T in cm 122,0 / 93,4 / 58,3</p> 	<p>Hochkommode mit Schreibtisch-Funktion Schreibplatte ausziehbar, mit gedämpften Selbsteinzug Tablararretierung 1 Schubkasten</p> <p>Arbeitsbreite ca.: 115,2 cm Arbeitstiefe ca.: 45,5 cm</p> <p>Kabelmanagement bestehend aus: Steckdose / 2 xUSB und Klappe im Oberboden inkl. Tip-On-Beschlag</p>	<p>154285</p> <p>195402</p>		
 <p>B/H/T in cm 42,8 / 60,6 / 59,3</p>	<p>Rollcontainer 1 Materialauszug mit Zylinderschloss oben inkl. Zentralverschluss-System 3 Schubkästen mit Vollauszug Zargen aus Metall inkl. 3 Zargen-Trennmodule 360° Rollen, vordere mit Arretierfunktion Rückseite verblendet</p>	<p>154290</p>		

RAMOS

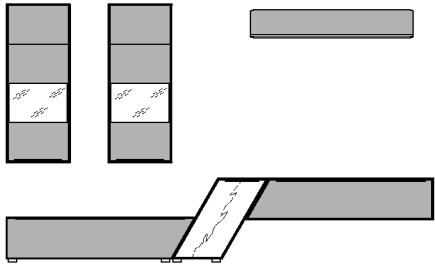
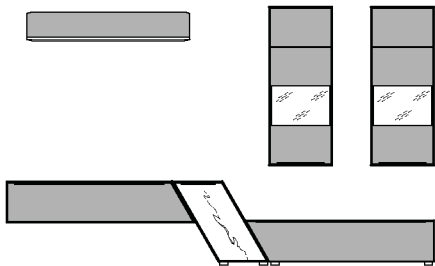
Couchtische	Bezeichnung	Bestell-Nr.	PG 1	PG 2
 <p data-bbox="60 450 300 506">B/H/T in cm 82,0 / 40,0-72.5 / 82,0</p>	<p data-bbox="453 219 616 271">mit Liftfunktion 2 Schubkästen</p>	<p data-bbox="1145 219 1225 241">154522</p>		
 <p data-bbox="60 768 245 824">B/H/T in cm 82,0 / 42,0 / 82,0</p>	<p data-bbox="453 537 616 589">mit Liftfunktion 2 Schubkästen</p>	<p data-bbox="1145 537 1225 560">154521</p>		
 <p data-bbox="60 1086 256 1142">B/H/T in cm 115,0 / 45,0 / 65,0</p>	<p data-bbox="453 855 999 907">Oberplatte Optiwhite Klarglas oder Parsolglas grau Bodenplatte Edelstahloptik oder anthrazit</p>	<p data-bbox="1145 855 1225 878">154532</p>		
 <p data-bbox="60 1404 256 1460">B/H/T in cm 115,0 / 45,0 / 65,0</p>	<p data-bbox="453 1173 896 1225">Oberplatte Holz Bodenplatte Edelstahloptik oder anthrazit</p>	<p data-bbox="1145 1173 1225 1196">154517</p>		

Esstische	Bezeichnung	B/L in cm	Bestell-Nr.	PG 1	PG 2
<p>TISCHBESCHREIBUNG: <u>Verlängerungstechnik:</u> Leichtgängiger Ausziehbeschlag mit Synchronfunktion. <u>Material:</u> Gestell Massivholz, Platte und Verlängerungsplatte Massivholz Bodenplatte Metall Bei Tischen mit Verlängerung: kleinstes Längenmaß 160,0 cm kleinstes breitenmaß 90,0 cm</p> <p style="text-align: right;">Aufpreis Längenkürzung für alle Tische Achtung: Bei Tischen mit Verlängerungsmöglichkeit: kleinstes Längenmaß: 160 cm kleinstes Breitenmaß: 90 cm</p>			100062		
 <p>Höhe in cm 76,0</p>	Bodenplatte Edelstahloptik oder anthrazit	95,0/140,0 95,0/160,0 95,0/180,0 95,0/200,0 95,0/220,0	154460 154461 154462 154463 154464		
 <p>Höhe in cm 76,0</p>	mit Verlängerung Verlängerungsplatte Auszug 100,0 cm Auszugsfunktion Synchronauszug Bodenplatte Edelstahloptik oder anthrazit Hinweis: kein Sondermaß möglich	90,0/160,0 90,0/180,0 100,0/200,0	154465 154466 154467		


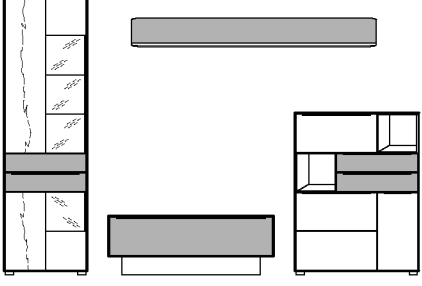
RAMOS

Esstische	Bezeichnung	B/L in cm	Bestell-Nr.	PG 1	PG 2
<p>TISCHBESCHREIBUNG:</p> <p>Verlängerungstechnik: Leichtgängiger Ausziehbeschlag mit Einhandfunktion</p> <p>Die Tischbeine der Auszugsseite sind mit Rollen ausgestattet. Die Rollen können nachträglich demontiert werden.</p> <p><u>Material:</u> Gestell, Platte und Verlängerungsplatte aus Massivholz</p> <p><u>Maße:</u> Beinfreiheit: ca. 64,5 cm Tischbein Stärke: 5,0 cm * kleinstes Längenmaß zwischen Tischbein: 111,0 cm (bei Tisch 140,0 cm) jede weitere Länge + 20,0 cm</p> <p style="text-align: right;">Aufpreis Längenkürzung für alle Tische Achtung: Bei Tischen mit Verlängerungsmöglichkeit: kleinstes Längenmaß: 160 cm kleinstes Breitenmaß: 90 cm</p>			100062		
 <p>Höhe in cm 76,0</p>		95,0/140,0 95,0/160,0 95,0/180,0 95,0/200,0 95,0/220,0	154570 154571 154572 154573 154574		
 <p>mit Verlängerung Verlängerungsplatte Auszug 100,0 cm</p> <p>Höhe in cm 76,0</p>		95,0/160,0 95,0/180,0 95,0/200,0 95,0/220,0	154580 154581 154582 154583		
 <p>mit Verlängerung 2x Verlängerungsplatten Auszug je 50,0 cm</p> <p>Höhe in cm 76,0</p>		95,0/160,0 95,0/180,0 95,0/200,0 95,0/220,0	154590 154591 154592 154593		

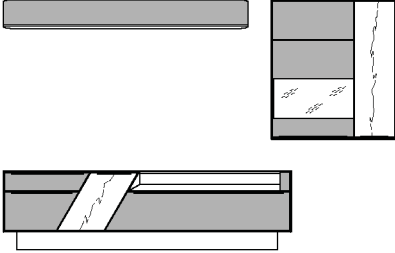
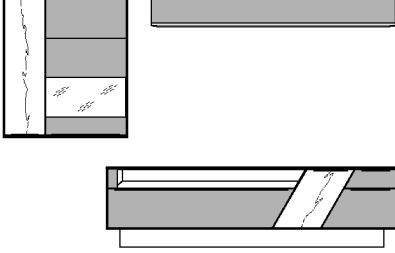
RAMOS

VORZUG	Bezeichnung	Bestell-Nr.	PG 1	PG 2
 <p data-bbox="60 506 272 562">B/H/T in cm 315,0 / 185,0 / 47,1</p>	<p data-bbox="651 215 759 237">VORZUG</p> <p data-bbox="651 273 959 470">bestehend aus: 154820 Hängevitrine 154821 Hängevitrine 154631 Lowboard 154635 Lowboard 154803 Lowboard hängend 154880 Wandbord</p> <p data-bbox="651 497 1050 896"> LED Einbaubeleuchtung LED Unterbaubeleuchtung Rückwand Glas LED Einbaubeleuchtung LED Unterbaubeleuchtung Rückwand Glas LED Unterbaubeleuchtung LED Unterbaubeleuchtung Vorschaltgerät (EVG) 60 W Funkdimmer 60 Watt Zusatzverteiler Kabelmanagement Infrarot- Repeater mit 1 IR-Sender Frontakzent Risseiche </p>	<p data-bbox="1142 215 1230 237">V15401</p> <p data-bbox="1142 497 1230 896"> 195001 195051 195101 195001 195051 195101 195056 195057 101003 102004 102002 195400 100006 195531 </p>		
 <p data-bbox="60 1339 272 1395">B/H/T in cm 315,0 / 185,0 / 47,1</p>	<p data-bbox="651 1048 759 1070">VORZUG</p> <p data-bbox="651 1106 959 1303">bestehend aus: 154813 Lowboard hängend 154645 Lowboard 154641 Lowboard 154820 Hängevitrine 154821 Hängevitrine 154880 Wandbord</p> <p data-bbox="651 1330 1050 1729"> LED Unterbaubeleuchtung LED Unterbaubeleuchtung LED Einbaubeleuchtung LED Unterbaubeleuchtung Rückwand Glas LED Einbaubeleuchtung LED Unterbaubeleuchtung Rückwand Glas Vorschaltgerät (EVG) 60 W Funkdimmer 60 Watt Zusatzverteiler Kabelmanagement Infrarot- Repeater mit 1 IR-Sender Frontakzent Risseiche </p>	<p data-bbox="1142 1048 1230 1070">V15402</p> <p data-bbox="1142 1330 1230 1729"> 195057 195056 195001 195051 195101 195001 195051 195101 101003 102004 102002 195400 100006 195531 </p>		

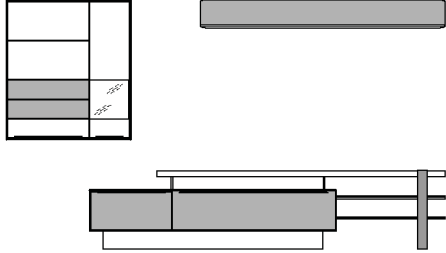
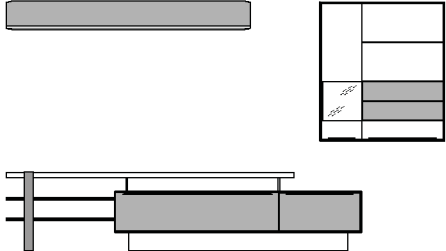
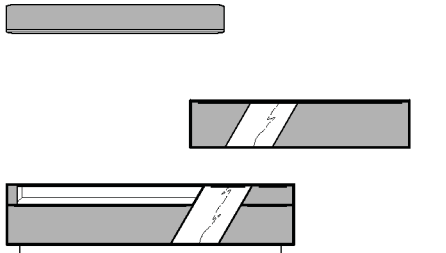
RAMOS

VORZUG	Bezeichnung	Bestell-Nr.	PG 1	PG 2
 <p data-bbox="63 510 274 564">B/H/T in cm 306,0 / 205,5 / 53,7</p>	<p data-bbox="651 215 759 241">VORZUG</p> <p data-bbox="651 273 863 414">bestehend aus: 154 114 Highboard 154 881 Wandbord 154 600 Lowboard 154 301 Vitrine</p> <p data-bbox="651 474 1050 846"> LED Einbaubeleuchtung Rückwand Glas LED Unterbaubeleuchtung LED Unterbaubeleuchtung LED Einbaubeleuchtung Rückwand Glas LED Glasbodenbeleuchtung Vorschaltgerät (EVG) 60 W Funkdimmer 60 Watt Zusatzverteiler Kabelmanagement Infrarot- Repeater mit 1 IR-Sender Frontakzent Risseiche </p>	<p data-bbox="1142 215 1230 241">V15411</p> <p data-bbox="1142 474 1230 846"> 195004 195103 195056 195060 195001 195105 195475 101003 102004 102002 195400 100006 195533 </p>		
 <p data-bbox="63 1328 274 1382">B/H/T in cm 306,0 / 205,5 / 53,7</p>	<p data-bbox="651 1032 759 1059">VORZUG</p> <p data-bbox="651 1090 863 1232">bestehend aus: 154 300 Vitrine 154 881 Wandbord 154 600 Lowboard 154 114 Highboard</p> <p data-bbox="651 1292 1050 1664"> Rückwand Glas LED Einbaubeleuchtung LED Glasbodenbeleuchtung Frontakzent Risseiche LED Unterbaubeleuchtung LED Unterbaubeleuchtung Rückwand Glas LED Einbaubeleuchtung Vorschaltgerät (EVG) 60 W Funkdimmer 60 Watt Zusatzverteiler Kabelmanagement Infrarot- Repeater mit 1 IR-Sender </p>	<p data-bbox="1142 1032 1230 1059">V15412</p> <p data-bbox="1142 1292 1230 1664"> 195105 195001 195475 195533 195060 195056 195103 195004 101003 102004 102002 195400 100006 </p>		

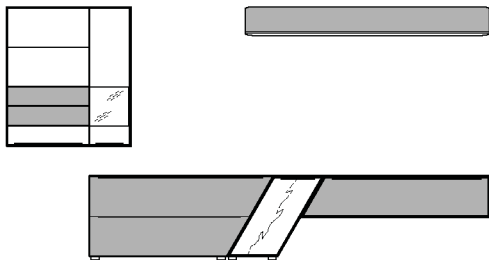
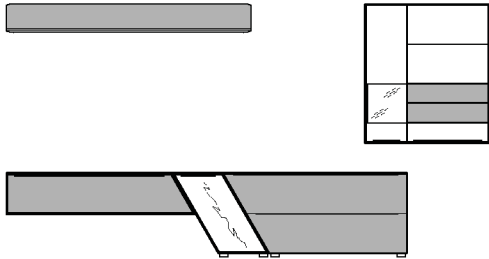
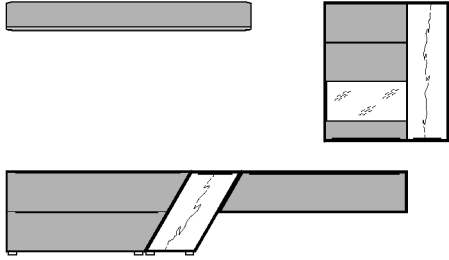
RAMOS

VORZUG	Bezeichnung	Bestell-Nr.	PG 1	PG 2
 <p data-bbox="63 510 274 564">B/H/T in cm 294,0 / 185,0 / 53,7</p>	<p data-bbox="651 219 758 241">VORZUG</p> <p data-bbox="651 277 885 385">bestehend aus: 154621 Lowboard 154826 Hängevitrine 154881 Wandbord</p> <p data-bbox="651 479 1050 846"> LED Unterbaubeleuchtung LED Einbaubeleuchtung LED Unterbaubeleuchtung LED Einbaubeleuchtung LED Unterbaubeleuchtung Rückwand Glas Vorschaltgerät (EVG) 60 W Funkdimmer 60 Watt Zusatzverteiler Kabelmanagement Infrarot- Repeater mit 1 IR-Sender Frontakzent Risseiche Frontakzent Risseiche </p>	<p data-bbox="1145 219 1232 241">V15415</p> <p data-bbox="1145 479 1232 846"> 195062 195010 195060 195004 195053 195102 101003 102004 102002 195400 100006 195530 195531 </p>		
 <p data-bbox="63 1326 274 1379">B/H/T in cm 294,0 / 185,0 / 53,7</p>	<p data-bbox="651 1034 758 1057">VORZUG</p> <p data-bbox="651 1093 885 1200">bestehend aus: 154827 Hängevitrine 154628 Lowboard 154881 Wandbord</p> <p data-bbox="651 1294 1050 1662"> Rückwand Glas LED Einbaubeleuchtung LED Unterbaubeleuchtung Frontakzent Risseiche LED Einbaubeleuchtung LED Unterbaubeleuchtung Frontakzent Risseiche LED Unterbaubeleuchtung Vorschaltgerät (EVG) 60 W Funkdimmer 60 Watt Zusatzverteiler Kabelmanagement Infrarot- Repeater mit 1 IR-Sender </p>	<p data-bbox="1145 1034 1232 1057">V15416</p> <p data-bbox="1145 1294 1232 1662"> 195102 195004 195053 195531 195016 195062 195530 195060 101003 102004 102002 195400 100006 </p>		

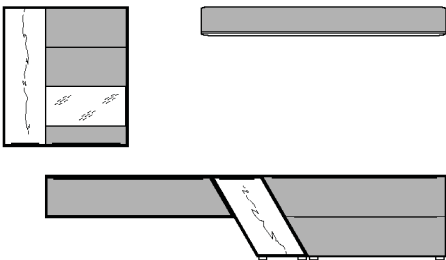


RAMOS

VORZUG	Bezeichnung	Bestell-Nr.	PG 1	PG 2
 <p>B/H/T in cm 324,0 / 185,0 / 53,7</p>	<p>VORZUG</p> <p>bestehend aus: 154602 Lowboard 154610 TV-Brücke 154881 Wandbord 154824 Hängevitrine</p> <p>LED Einbaubeleuchtung Rückwand Glas LED Unterbaubeleuchtung LED Unterbaubeleuchtung LED Unterbaubeleuchtung LED Unterbaubeleuchtung Vorschaltgerät (EVG) 60 W Funkdimmer 60 Watt Zusatzverteiler Kabeldurchlass Kabelmanagement Infrarot- Repeater mit 1 IR-Sender</p>	V15417		
		<p>195001 195100 195053 195060 195061 101003 102004 102002 195411 195400 100006</p>		
 <p>B/H/T in cm 324,0 / 185,0 / 53,7</p>	<p>VORZUG</p> <p>bestehend aus: 154611 TV-Brücke 154601 Lowboard 154825 Hängevitrine 154881 Wandbord</p> <p>LED Unterbaubeleuchtung LED Unterbaubeleuchtung Rückwand Glas LED Einbaubeleuchtung LED Unterbaubeleuchtung LED Unterbaubeleuchtung Vorschaltgerät (EVG) 60 W Funkdimmer 60 Watt Zusatzverteiler Kabeldurchlass Kabelmanagement Infrarot- Repeater mit 1 IR-Sender</p>	V15418		
		<p>195061 195060 195100 195001 195053 195060 101003 102004 102002 195411 195400 100006</p>		
 <p>B/H/T in cm 297,0 / 190,0 / 53,7</p>	<p>VORZUG</p> <p>bestehend aus: 154628 Lowboard 154800 Hängeschrank 154882 Wandbord</p> <p>LED Einbaubeleuchtung LED Unterbaubeleuchtung Frontakzent Risseiche LED Unterbaubeleuchtung Frontakzent Risseiche LED Unterbaubeleuchtung Vorschaltgerät (EVG) 60 W Funkdimmer 60 Watt Kabelmanagement Infrarot- Repeater mit 1 IR-Sender</p>	V15470		
		<p>195016 195062 195530 195059 195530 195059 101003 102004 195400 100006</p>		

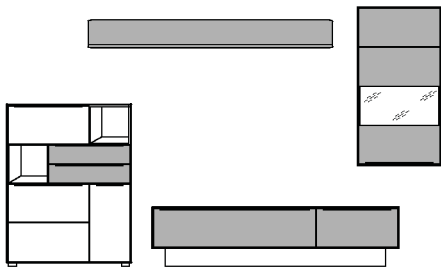
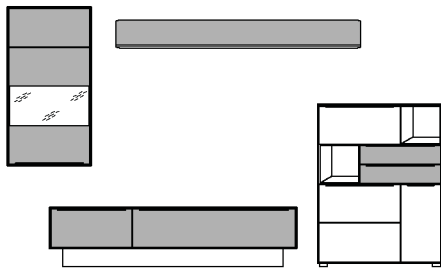
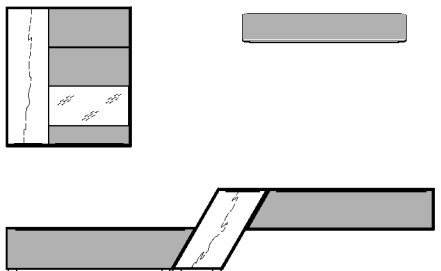
RAMOS

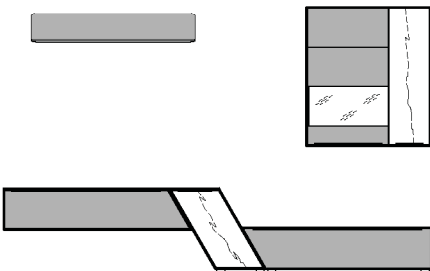
Vorschläge	Bezeichnung	Bestell-Nr.	PG 1	PG 2
 <p>B/H/T in cm 355,0 / 185,0 / 47,1</p>	<p>Vorschlag</p> <p>bestehend aus: Hängevitrine Lowboard Lowboard Lowboard hängend Wandbord</p> <p>LED Einbaubeleuchtung LED Unterbaubeleuchtung Rückwand Glas LED Unterbaubeleuchtung LED Unterbaubeleuchtung Vorschaltgerät (EVG) 60 W Funkdimmer 60 Watt Kabelmanagement Infrarot- Repeater mit 1 IR-Sender Frontakzent Risseiche</p>	15405		
		<p>154824 154637 154635 154803 154881</p> <p>195001 195053 195100 195060 195057 101003 102004 195400 100006 195531</p>		
 <p>B/H/T in cm 355,0 / 185,0 / 47,1</p>	<p>Vorschlag</p> <p>bestehend aus: Lowboard hängend Lowboard Lowboard Hängevitrine Wandbord</p> <p>LED Unterbaubeleuchtung LED Unterbaubeleuchtung LED Einbaubeleuchtung LED Unterbaubeleuchtung Rückwand Glas Vorschaltgerät (EVG) 60 W Funkdimmer 60 Watt Kabelmanagement Infrarot- Repeater mit 1 IR-Sender Frontakzent Risseiche</p>	15406		
		<p>154813 154645 154647 154825 154881</p> <p>195060 195057 195001 195053 195100 101003 102004 195400 100006 195531</p>		
 <p>B/H/T in cm 325,0 / 185,0 / 47,1</p>	<p>Vorschlag</p> <p>bestehend aus: Lowboard Lowboard Lowboard hängend Hängevitrine Wandbord</p> <p>LED Unterbaubeleuchtung LED Einbaubeleuchtung Rückwand Glas LED Unterbaubeleuchtung LED Unterbaubeleuchtung Frontakzent Risseiche Frontakzent Risseiche Vorschaltgerät (EVG) 60 W Funkdimmer 60 Watt Kabelmanagement Infrarot- Repeater mit 1 IR-Sender</p>	15407		
		<p>154637 154635 154803 154826 154881</p> <p>195060 195004 195102 195053 195057 195531 195531 101003 102004 195400 100006</p>		

RAMOS

Vorschläge	Bezeichnung	Bestell-Nr.	PG 1	PG 2
 <p>B/H/T in cm 325,0 / 185,0 / 47,1</p>	<p>Vorschlag</p> <p>bestehend aus: Hängevitrine Lowboard hängend Lowboard Lowboard Wandbord</p> <p>LED Einbaubeleuchtung Rückwand Glas LED Unterbaubeleuchtung LED Unterbaubeleuchtung LED Unterbaubeleuchtung Vorschaltgerät (EVG) 60 W Funkdimmer 60 Watt Kabelmanagement Infrarot- Repeater mit 1 IR-Sender Frontakzent Risseiche Frontakzent Risseiche</p>	<p>15408</p>		
		<p>154827 154813 154645 154647 154881</p> <p>195004 195102 195053 195060 195057 101003 102004 195400 100006 195531 195531</p>		
 <p>B/H/T in cm 295,0 / 59,6 / 47,1</p>	<p>Vorschlag</p> <p>bestehend aus: Lowboard hängend Lowboard hängend Lowboard hängend</p> <p>LED Unterbaubeleuchtung LED Unterbaubeleuchtung Frontakzent Risseiche LED Unterbaubeleuchtung Vorschaltgerät (EVG) 60 W Funkdimmer 60 Watt Kabelmanagement Infrarot- Repeater mit 1 IR-Sender</p>	<p>15409</p>		
		<p>154838 154835 154802</p> <p>195056 195050 195531 195055 101003 102004 195400 100006</p>		
 <p>B/H/T in cm 295,0 / 59,6 / 47,1</p>	<p>Vorschlag</p> <p>bestehend aus: Lowboard hängend Lowboard hängend Lowboard hängend</p> <p>LED Unterbaubeleuchtung LED Unterbaubeleuchtung Frontakzent Risseiche LED Unterbaubeleuchtung Vorschaltgerät (EVG) 60 W Funkdimmer 60 Watt Kabelmanagement Infrarot- Repeater mit 1 IR-Sender</p>	<p>15410</p>		
		<p>154812 154845 154848</p> <p>195055 195050 195531 195056 101003 102004 195400 100006</p>		

RAMOS

Vorschläge	Bezeichnung	Bestell-Nr.	PG 1	PG 2
 <p>B/H/T in cm 320,0 / 185,0 / 53,7</p>	<p>Vorschlag</p> <p>bestehend aus: Highboard Lowboard Hängevitrine Wandbord</p> <p>LED Einbaubeleuchtung Rückwand Glas LED Unterbaubeleuchtung LED Unterbaubeleuchtung LED Einbaubeleuchtung LED Unterbaubeleuchtung Rückwand Glas Vorschaltgerät (EVG) 60 W Funkdimmer 60 Watt Zusatzverteiler Kabelmanagement Infrarot- Repeater mit 1 IR-Sender</p>	15441		
		<p>154114 154601 154823 154881</p> <p>195004 195103 195060 195060 195004 195052 195102 101003 102004 102002 195400 100006</p>		
 <p>B/H/T in cm 320,0 / 185,0 / 53,7</p>	<p>Vorschlag</p> <p>bestehend aus: Hängevitrine Lowboard Highboard Wandbord</p> <p>Rückwand Glas LED Einbaubeleuchtung LED Unterbaubeleuchtung LED Unterbaubeleuchtung Rückwand Glas LED Einbaubeleuchtung LED Unterbaubeleuchtung Vorschaltgerät (EVG) 60 W Funkdimmer 60 Watt Zusatzverteiler Kabelmanagement Infrarot- Repeater mit 1 IR-Sender</p>	15442		
		<p>154822 154602 154114 154881</p> <p>195102 195004 195052 195060 195103 195004 195060 101003 102004 102002 195400 100006</p>		
 <p>B/H/T in cm 314,9 / 195,0 / 47,0</p>	<p>Vorschlag</p> <p>bestehend aus: Lowboard Lowboard Lowboard hängend Hängevitrine Wandbord</p> <p>Frontakzent Risseiche LED Unterbaubeleuchtung Rückwand Glas LED Einbaubeleuchtung LED Unterbaubeleuchtung Frontakzent Risseiche LED Unterbaubeleuchtung Vorschaltgerät (EVG) 60 W Funkdimmer 60 Watt Kabelmanagement Infrarot- Repeater mit 1 IR-Sender</p>	15471		
		<p>154631 154635 154803 154827 154880</p> <p>195531 195057 195102 195004 195053 195531 195056 101003 102004 195400 100006</p>		

Vorschläge	Bezeichnung	Bestell-Nr.	PG 1	PG 2
 <p>B/H/T in cm 314,9 / 195,0 / 47,0</p>	Vorschlag	15481		
	bestehend aus:			
	Lowboard hängend	154813		
	Lowboard	154645		
	Lowboard	154641		
	Hängevitrine	154826		
	Wandbord	154880		
	LED Unterbaubeleuchtung	195057		
	Frontakzent Risseiche	195531		
	Rückwand Glas	195102		
	LED Einbaubeleuchtung	195004		
	LED Unterbaubeleuchtung	195053		
	Frontakzent Risseiche	195531		
	LED Unterbaubeleuchtung	195056		
	Vorschaltgerät (EVG) 60 W	101003		
Funkdimmer 60 Watt	102004			
Kabelmanagement	195400			
Infrarot- Repeater mit 1 IR-Sender	100006			