

Möbel LETZ

Finden und Wohlfühlen



Typenplan

PARA.MI von Paidi - Schreibtischleuchte mit Dimm- und Memory-Funktion

Wichtiger Hinweis für Sie

Etwaige Hinweise des Herstellers in dieser Produktinformation, die sich auf die Gewährleistung beziehen, haben für Sie keinerlei Bindungswirkung und können von Ihnen ignoriert werden. Ihre gesetzlichen Gewährleistungsrechte als Verbraucher uns gegenüber, als Ihrem Verkäufer, werden dadurch in keiner Weise berührt oder eingeschränkt. Sie können sich wegen aller Mängel jederzeit an uns wenden. Darüber hinaus gehende Herstellergarantien bleiben natürlich unberührt. Dieser Artikel wird hergestellt von PAIDI Möbel GmbH, Hauptstraße 87, 97840 Hafnlohr, Deutschland, info@paidi.de





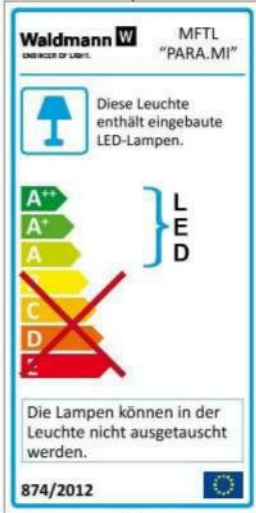
Möbel Letz GmbH
Am Gewerbepark 11
06895 Zahna-Elster

Tel.: 035383 - 6018 50

Fax.: 035383 - 6018 17

Zubehör

Zubehör für alle Schreibtische

Type	Beschreibung	Artikel- Nummer	
<p>Schreibtischleuchte SWING</p>  <p>(v)</p>	<p style="text-align: right;">silberfarbig</p> <p>Durch Drehgelenke lässt sich die Leuchte individuell in der Höhe und Neigung verstellen. Eine spezielle Prismenscheibe erzeugt warmes, blendfreies Licht für entspanntes und konzentriertes Arbeiten. Der Leuchtenkopf wird auch nach stundenlangem Betrieb nur handwarm.</p> <p>Leuchtmittel (mitgeliefert): energiesparende 11 W Kompaktleuchtstofflampe (= 75 W Glühbirne) Leuchtfläche: ca. 60 x 60 cm Leuchtenlichtausbeute: ca. 71 lm/W</p> <p>Energieeffizienz: A Leistung: 11 W</p> <p>Lampenkopf ca.: B / H / T in cm 30,0 / 6,0 / 7,0</p> <p>Armlänge ca.: L 65,0 cm</p>	146 816 9	 <p>Waldmann W MAVE 111 "SWING" ENGINEER OF LIGHT</p> <p>Diese Leuchte ist geeignet für Leuchtmittel der Energieklassen:</p> <p>Diese Leuchte wird verkauft mit einem Leuchtmittel der Energieklasse: A</p> <p>874/2012</p>
<p>Schreibtischleuchte PARA.MI</p>  <p>(v)</p> 	<p style="text-align: right;">weiß</p> <p>Der Leuchtenkopf ist um jeweils $\pm 85^\circ$ drehbar und um $\pm 60^\circ$ schwenkbar. Die selbsthemmenden Gelenke sind stufenlos abwinkelbar und vollständig wartungsfrei, Gehäuse und Arm aus weiß lackiertem Aluminium. PARA.MI ermöglicht ein homogenes, blendfreies Arbeiten durch speziell entwickelten Reflektor. An-/Ausschalter mit stufenloser Dimmfunktion inkl. Memory-Funktion, einstellbare Abschaltautomatik.</p> <p>Der Leuchtenkopf wird auch nach stundenlangem Betrieb nur handwarm.</p> <p>Leuchtmittel: 102 LEDs (max. 8 Watt); = 60 W Glühbirne Leuchtfläche: ca. 60 x 60 cm Leuchtenlichtausbeute: 75 lm/W Lichtfarbe: warmweiß (ca. 3000 K) Anschlusswerte: 100 bis 240 V, 50/60 Hz Elektronischer Steckertransformator mit ca. 3 m Zuleitung</p> <p>Energieeffizienz: A Leistung: max. 8 W</p> <p>Lampenkopf ca.: $\varnothing 12,3 \times 1,2$ cm Armlänge ca.: L 50,1 cm</p>	146 817 1	 <p>Waldmann W MFTL "PARA.MI" ENGINEER OF LIGHT</p> <p>Diese Leuchte enthält eingebaute LED-Lampen.</p> <p>Die Lampen können in der Leuchte nicht ausgetauscht werden.</p> <p>874/2012</p>