

Möbel LETZ

Finden und Wohlfühlen



Typenplan

Techno von Röhr-Bush - Büromöbelset anthrazit-weiß 7-teilig

Wichtiger Hinweis für Sie

Etwaige Hinweise des Herstellers in dieser Produktinformation, die sich auf die Gewährleistung beziehen, haben für Sie keinerlei Bindungswirkung und können von Ihnen ignoriert werden. Ihre gesetzlichen Gewährleistungsrechte als Verbraucher uns gegenüber, als Ihrem Verkäufer, werden dadurch in keiner Weise berührt oder eingeschränkt. Sie können sich wegen aller Mängel jederzeit an uns wenden. Darüber hinaus gehende Herstellergarantien bleiben

Rietberg-Mastholte, Deutschland

Möbel Letz GmbH
Am Gewerbepark 11
06895 Zahna-Elster

Tel.: 035383 - 6018 50

Fax.: 035383 - 6018 17

techno by rb



Kombinationsmöglichkeiten

Alle Korpus-, Front- und Schreibtischplattenausführungen sind in 3 Schritten frei miteinander kombinierbar.

Bei allen Ausführungen handelt es sich um E1-Qualitätsspanplatten mit Melaminharz-Oberfläche: kratzfest · stoßfest · feuchtigkeitsabweisend · lichtbeständig
E.-Boden = Einlegeboden, Boden fest = mit Korpus verleimt, nicht verstellbar, X = feste Böden. *Ausführungen: Holznachbildungen = Kunststoffoberfläche.

Bei Bestellungen ohne Angabe der Korpusausführungs-Nr. werden standardmäßig Weitwinkel-Scharniere geliefert.

1. Korpusausführung

| Dekor | Weitwinkel, 270° (Standard) | Topfband, gedämpft, 110° |
|-------------|--|--|
| Weiß | 9010 | 9020 |
| Hellgrau | 9310 | 9320 |
| Kieselgrau | 6910 | 6920 |
| Mittelgrau | 6110 | 6120 |
| Anthrazit | 5910 | 5920 |
| Ahorn | 7110 | 7120 |
| Eiche Sand* | 3810 | 3820 |
| Hickory* | 3110 | 3120 |
| |  |  |

2. Frontausführung

| Dekor | Ausführung |
|-------------|------------|
| Weiß | 90 |
| Hellgrau | 93 |
| Kieselgrau | 69 |
| Mittelgrau | 61 |
| Anthrazit | 59 |
| Ahorn | 71 |
| Eiche Sand* | 38 |
| Hickory* | 31 |

3. Schreibtischplattenausführung

| Dekor | Ausführung |
|-------------|------------|
| Weiß | 90 |
| Hellgrau | 93 |
| Kieselgrau | 69 |
| Mittelgrau | 61 |
| Anthrazit | 59 |
| Ahorn | 71 |
| Eiche Sand* | 38 |
| Hickory* | 31 |

Bestellbeispiel:

Techno Artikel auswählen
(Bei Schreibtischen: Fußgestell wird über Art.-Nr. definiert)

Bsp.: Art.-Nr. 480 und Art.-Nr. R10

1. Korpusausführung wählen
(Weitwinkel oder Topfband gedämpft)

Bsp.: 9010 Weiß, Weitwinkel

2. Frontausführung auswählen

Bsp.: 93 Hellgrau

3. Schreibtischplattenausführung auswählen

Bsp.: 90 Weiß

4. Griff auswählen

Bsp.: W1 Bügelgriff, weiß, Metall

Notwendige Bestellangaben:

| | | | | | |
|--------------|----------|--------|-------|--------------------|-------|
| 019 | R10 | 9010 | - | 90 | - |
| 019 | 480 | 9010 | 93 | - | W1 |
| Programm-Nr. | Art.-Nr. | Korpus | Front | Schreibtischplatte | Griff |

Entspricht:

Art.-Nr. R10

Schreibtischplatte:
90 Weiß



Fußgestell:
C-Fuß, Anthrazit

Art.-Nr. 480



Sonderanfertigungen (gegen Aufpreis)

Mögliche Sonderanfertigungen entnehmen Sie bitte unserer Liste **Maßanfertigung Bürosysteme**.

Sollten Sie die von Ihnen gewünschte Sonderanfertigung nicht in dieser Liste finden, bieten wir Ihnen diese, wenn technisch machbar, gerne an. Bitte rufen Sie unsere Auftragsbearbeitung an oder senden Sie uns eine Mail mit Skizze und Beschreibung. Wir prüfen die Machbarkeit umgehend und nennen Ihnen den Preis.

Beispiele:

Anbauteile
Breiten-, Höhen- oder Tiefen-
kürzung



Schubkästen
und Türen
zur individuellen
Gestaltung



Schreibtische
Breiten- und Tiefen-
kürzung



4. Griff- und Standardfußauswahl

Alle Griffe sind preisgleich

- Zu jeder Ausführung kann einer der folgenden Griffe gewählt werden.
- Bei Bestellungen ohne individuelle Griffangabe wird der Griff **B1** geliefert.
- Bohrabstand je nach Type 12,8/32 cm

| | | | | | | | |
|---|---|---|--|---|--|---|---|
| | | | | | | | |
| Griff B1 Standardgriff Bügel-Griff Alusilber, Metall | Griff W1 Bügel-Griff Alusilber, Metall | Griff R1 Bügel-Griff Anthrazit, Metall | Griff M1 Design-Griff Alusilber, Metall | Griff N1 Design-Griff Weiß, Metall | Griff P1 Design-Griff Anthrazit, Metall | Griff F1 Bügel-Griff Alusilber, Aluminium | Griff K1 Bügel-Griff Alusilber, Metall |

Fußgestelle

Die Fußgestelle werden über Artikelnummern definiert.

| | | | |
|--|--|--|---|
| | | | |
| 4-Fuß Alusilber Höhenverstellung: 68,0 - 82,0 cm Höhenausschub Alusilber | C-Fuß Alusilber, Anthrazit Höhenverstellung: 70,0 - 82,0 cm Höhenausschub Alusilber | T-Fuß-Multi Alusilber, Anthrazit, Weiß Höhenverstellung: 68,0 - 82,0 cm | T-Fuß-Multi mit elektrischer Höheneinstellung Alusilber, Anthrazit, Weiß Höhenverstellung: 64,0 - 128,0 cm |

Produktinformation

Konferenztische

Konferenztischkombination - Sechseck

- 1) 6 Trapeztische
- 2) Einzeltischkombination für schnellen Umbau
- 3) Erweiterungsmöglichkeit mit rechteckigen oder quadratischen Tischformen durch gleiche Seitenlänge von 80 cm



Weitere Kombinationen



Produktinformation

Positionen für Kabeldurchlässe, Steckerleiste und Steckdoseneinsatz

Kabeldurchlässe Art. 756, 736, 821, Steckerleiste Art. 846 (847 = CH) und Steckdoseneinsatz Art. 848. Die Angabe der Position ist zwingend erforderlich. Sonderpositionen erhalten Sie auf Anfrage.

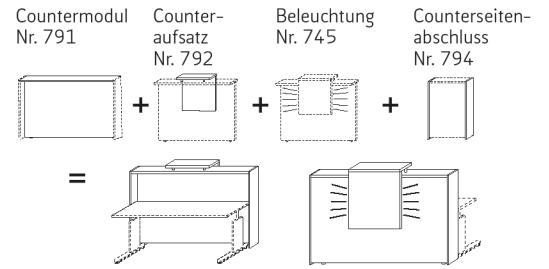
Die Bohrung aller Kabeldurchlässe und Steckdoseneinsätze beträgt Ø 6,0 cm, so dass dieses Equipment untereinander austauschbar ist.



Countermodule

Countermodule sind nicht mit elektrisch höhenverstellbaren Schreibtischen kombinierbar!

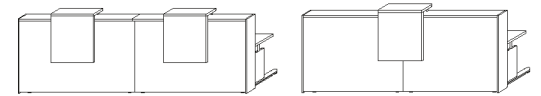
Bestellbeispiel:



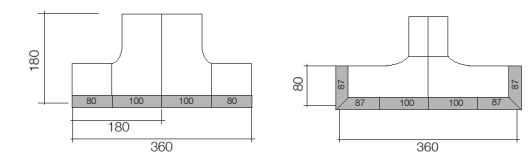
Weitere Kombinationen

Doppel-Counter-Kombination mit zwei Counteraufsätzen

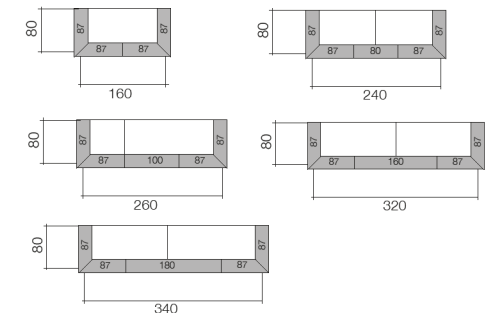
Doppel-Counter-Kombination mit einem Counteraufsatz



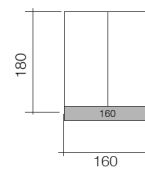
Counterkombinationen mit zwei Winkelschreibtischen



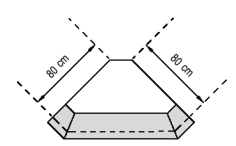
Counterkombination mit Rechteschreibtischen



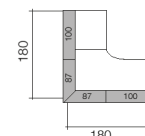
Countermodul mit gegenüberliegenden Rechteschreibtischen



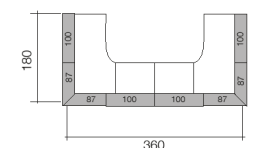
Eck-Countermodul inkl. Schreibtischplatte nur zum Verketteten mit anderen Thekenelementen geeignet.



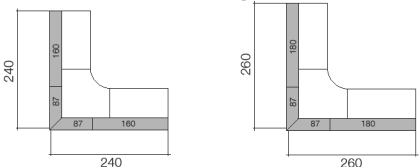
Eckkombination mit Winkelschreibtisch



Countermodule in U-Form Kombination mit zwei Winkelschreibtischen

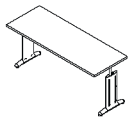


Eckkombination mit Verkettungsplatte

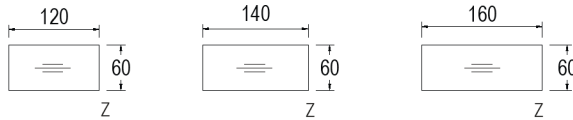




Schreibtische mit Rechteckplatte 60er Tiefe

Schreibtisch mit Rechteckplatte



Bsp.-Abb.: C-Fuß

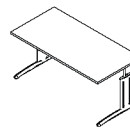


|  4-Fuß H. 68,0-82,0 | Maße in cm: | B. H. T. | 120,0 | | 140,0 | | 160,0 | |
|---|------------------------|----------------|------------|-------|------------|-------|------------|-------|
| | | | Best.-Nr.: | Preis | Best.-Nr.: | Preis | Best.-Nr.: | Preis |
| | 68,0/70,0-82,0 60,0 | | E95 | | E96 | | E97 | |
|  C-Fuß H. 70,0-82,0 | | | 175 | | 178 | | 179 | |
| | | | R95 | | R96 | | R97 | |

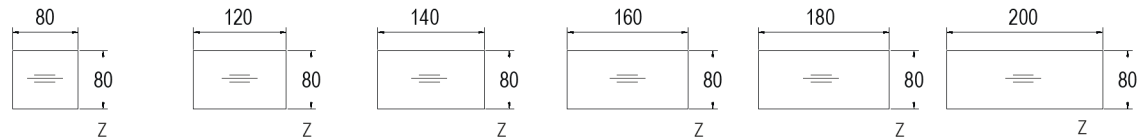
Schreibtische mit Rechteckplatte 80er Tiefe




Schreibtisch mit Rechteckplatte

- Auf Anfrage auch mit anderer Plattenform lieferbar -



Bsp.-Abb.: C-Fuß

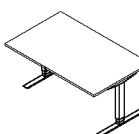


|  4-Fuß H. 68,0-82,0 | Maße in cm: | B. H. T. | 80,0 | | 120,0 | | 140,0 | | 160,0 | | 180,0 | | 200,0 | |
|---|------------------------|----------------|------------|-------|------------|-------|------------|-------|------------|-------|------------|-------|------------|-------|
| | | | Best.-Nr.: | Preis | Best.-Nr.: | Preis | Best.-Nr.: | Preis | Best.-Nr.: | Preis | Best.-Nr.: | Preis | Best.-Nr.: | Preis |
| | 68,0/70,0-82,0 80,0 | | E08 | | E09 | | E07 | | E10 | | E11 | | E12 | |
|  C-Fuß H. 70,0-82,0 | | | 008 | | 009 | | 007 | | 010 | | 011 | | 012 | |
| | | | 018 | | 019 | | 017 | | 020 | | 021 | | 022 | |
| | | | R08 | | R09 | | R07 | | R10 | | R11 | | R12 | |
| | | | R18 | | R19 | | R17 | | R20 | | R21 | | R22 | |
|  T-Fuß Multi H. 68,0-82,0 | | | 145 | | 146 | | 147 | | 148 | | 149 | | 150 | |
| | | | 152 | | 154 | | 156 | | 158 | | 164 | | 166 | |
| | | | 151 | | 153 | | 155 | | 157 | | 159 | | 165 | |

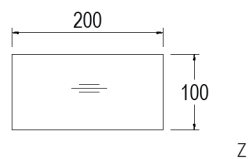
Schreibtische mit Rechteckplatte 100er Tiefe


Schreibtisch mit Rechteckplatte

- Auf Anfrage auch mit anderer Plattenform lieferbar -



Bsp.-Abb.: T-Fuß



|  T-Fuß Multi H. 68,0-82,0 | Maße in cm: | B. H. T. | 200,0 | |
|---|--------------------|----------------|------------|-------|
| | | | Best.-Nr.: | Preis |
| | 68,0-82,0 100,0 | | 186 | |
| | | | 188 | |
| | | | 187 | |

Schreibtische mit Freiformplatte

Schreibtisch mit Freiformplatte



Bsp.-Abb.:
C-Fuß



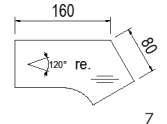
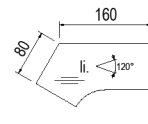
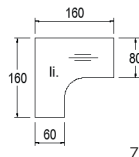
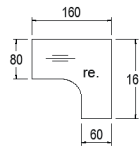
| | | | | | | |
|---------------------------|-----------------|------------------|----------------------------------|--|----------------------------------|-------|
| C-Fuß H. 70,0-82,0 | Maße in cm: | B. H. T. | 180,0 70,0-82,0 80,0/100,0 | | 200,0 70,0-82,0 80,0/100,0 | |
| | | Best.-Nr.: | Preis | | Best.-Nr.: | Preis |
| | C-Fuß Alusilber | 108 r. 109 l. | | | 024 r. 025 l. | |
| | C-Fuß Anthrazit | R32 r. R33 l. | | | R24 r. R25 l. | |

Schreibtische mit Freiformplatte

Schreibtisch mit Freiformplatte



Bsp.-Abb.:
C-Fuß



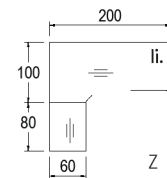
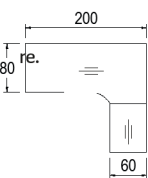
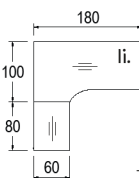
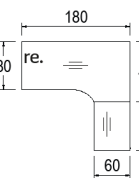
| | | | | | | | | |
|---------------------------|-----------------|------------------|-----------------------------|--|-----------------------------|-------|----------------------------------|-------|
| C-Fuß H. 70,0-82,0 | Maße in cm: | B. H. T. | 160,0 70,0-82,0 160,0 | | 160,0 70,0-82,0 160,0 | | 200,0 70,0-82,0 80,0/109,3 | |
| | | Best.-Nr.: | Preis | | Best.-Nr.: | Preis | Best.-Nr.: | Preis |
| | C-Fuß Alusilber | 072 r. 093 l. | | | 078 r. 079 l. | | 080 r. 081 l. | |
| | C-Fuß Anthrazit | R72 r. R93 l. | | | R78 r. R79 l. | | R80 r. R81 l. | |

Kombischreibtische mit Freiformplatte, mit 60 cm tiefer Ansatzplatte

Kombischreibtisch mit Ansatzplatte



Bsp.-Abb.:
C-Fuß mit 1 verkürzten Fuß



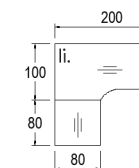
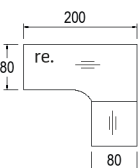
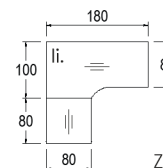
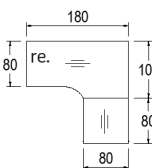
| | | | | | | | | |
|---------------------------|--------------------------------------|------------------|-----------------------------|--|-----------------------------|-------|-----------------------------|-------|
| C-Fuß H. 70,0-82,0 | Maße in cm: | B. H. T. | 160,0 70,0-82,0 180,0 | | 180,0 70,0-82,0 180,0 | | 200,0 70,0-82,0 180,0 | |
| | | Best.-Nr.: | Preis | | Best.-Nr.: | Preis | Best.-Nr.: | Preis |
| | C-Fuß Alusilber mit 1 verkürzten Fuß | 060 r. 061 l. | | | 160 r. 161 l. | | 162 r. 163 l. | |
| | C-Fuß Anthrazit mit 1 verkürzten Fuß | R60 r. R61 l. | | | R84 r. R85 l. | | R86 r. R87 l. | |

Kombischreibtische mit Freiformplatte, mit 80 cm tiefer Ansatzplatte

Kombischreibtisch mit Ansatzplatte



Bsp.-Abb.:
mit C-Fuß



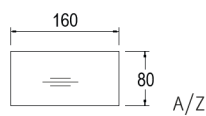
| | | | | | | |
|---------------------------|-----------------|------------------|-----------------------------|--|-----------------------------|-------|
| C-Fuß H. 70,0-82,0 | Maße in cm: | B. H. T. | 180,0 70,0-82,0 180,0 | | 200,0 70,0-82,0 180,0 | |
| | | Best.-Nr.: | Preis | | Best.-Nr.: | Preis |
| | C-Fuß Alusilber | 066 r. 067 l. | | | 068 r. 069 l. | |
| | C-Fuß Anthrazit | R66 r. R67 l. | | | R68 r. R69 l. | |

Schreibtische mit durchgehender Rechteckplatte

Schreibtisch mit durchgehender Rechteckplatte und Auszugscontainer mit Vollauszügen, 1 Materialauszug, 4 Schubkästen



Bsp.-Abb:
C-Fuß, re.



| | | | | | | | |
|---------------------------|-----------------|------------------|------------|------------------|------------|------------------|--|
| C-Fuß H. 72,0-82,0 | Maße in cm: | B. | 160,0 | 180,0 | 200,0 | | |
| | | H. | 72,0-78,0 | 72,0-78,0 | 72,0-78,0 | | |
| | T. | 80,0 | 80,0 | 80,0 | | | |
| | Best.-Nr.: | Preis | Best.-Nr.: | Preis | Best.-Nr.: | Preis | |
| | C-Fuß Alusilber | 730 r. 731 l. | | 732 r. 733 l. | | 734 r. 735 l. | |
| | C-Fuß Anthrazit | N10 r. N11 l. | | N14 r. N15 l. | | N16 r. N17 l. | |

Anbauplatten

Anbauplatte
2 Stützfüße, mit Laschen

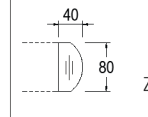
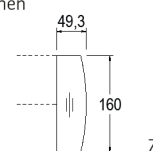
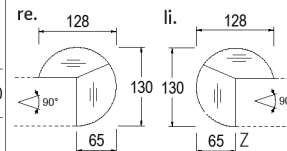
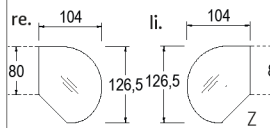
Anbauplatte (2teilig)
2 Stützfüße, mit Laschen

Anbauplatte
für 2 gegeneinandergestellte
Schreibtische, 2 Stützfüße mit
Laschen

Anbauplatte
für einzeln stehende Schreibtische,
1 Stützfuß und Laschen



Bsp.-Abb:
2 Stützfüße



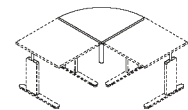
| | | | | | | | |
|--------------|--------------------|------------------|------------|------------------|------------|-----------|--|
| Stützfuß | Maße in cm: | B. | 104,0 | 65,0/128,0 | 40,0/49,3 | 40,0 | |
| | | H. | 68,0-82,0 | 68,0-82,0 | 68,0-82,0 | 68,0-82,0 | |
| | T. | 126,5 | 130,0 | 160,0 | 80,0 | | |
| | Best.-Nr.: | Preis | Best.-Nr.: | Preis | Best.-Nr.: | Preis | |
| | Stützfuß Alusilber | 772 r. 773 l. | | 774 r. 775 l. | | 607 | |
| | Stützfuß Anthrazit | R14 r. R15 l. | | R28 r. R29 l. | | R70 | |

Verkettungsplatten

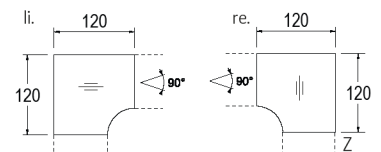
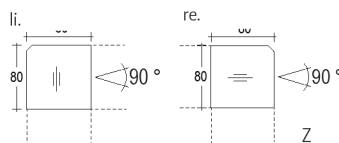
Verkettungsplatte
mit 1 Stützfuß und Laschen

Verkettungsplatte
mit 1 Stützfuß und Laschen



Verkettungsplatte
mit 1 Stützfuß und Laschen



Bsp.-Abb:
1 Stützfuß



| | | | | | | | |
|--------------|--------------------|-------|------------|-----------|------------|-------|--|
| Stützfuß | Maße in cm: | B. | 80,0 | 80,0 | 120,0 | | |
| | | H. | 68,0-82,0 | 68,0-82,0 | 68,0-82,0 | | |
| | T. | 80,0 | 80,0 | 120,0 | | | |
| | Best.-Nr.: | Preis | Best.-Nr.: | Preis | Best.-Nr.: | Preis | |
| | Stützfuß Alusilber | 610 | | 623 | | 656 | |
| | Stützfuß Anthrazit | R05 | | R23 | | R13 | |

Produktinformation - Schreibtische mit elektrischer Höheneinstellung 

Sitzen. Stehen. Techno by rb bewegt.

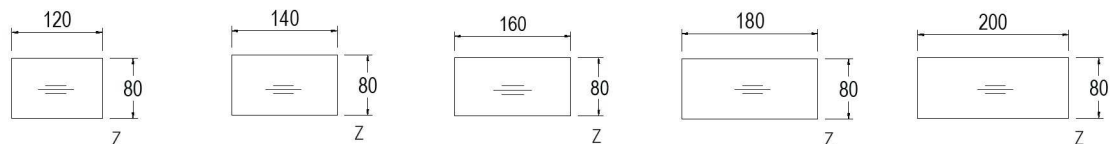
Flexibilität für Ihre Gesundheit: Agiles Arbeiten. At Home oder im Office


- Stufenlose Höheneinstellung von 64 cm bis 128 cm
- Motorgetriebene Höhenverstellung auch bei Schreibtischen mit Freiformplatten.
- Belastung pro Schreibtischeinheit mit 2 Füßen 80 kg und mit 3 Füßen 120 kg.
- Ein stabiles Metallgestell mit Höhen-Ausgleichsschrauben in den Kufen sorgt für einen sicheren Stand.
- Metallelemente, pulverbeschichtet, wahlweise in Alusilber, Anthrazit oder Weiß.
- Leichte Bedienung durch Steuerungstasten unter der Schreibtischkante, unkompliziert und leicht erreichbar.
- Steuerungselement mit Memory Funktion
- Angenehme Betriebstätigkeit durch einen geringen Geräuschpegel.
- Ohne störende Quertraverse - optimale Beinfreiheit, auch für Rollstuhlfahrer geeignet.
- Zwei bzw. drei synchron betriebene Motoren sind unsichtbar in die Tischbeine integriert und ermöglichen durch den Mehrfachbetrieb eine ruckfreie Höhenverstellung mit einer Geschwindigkeit von 40 mm/s.
- Gestelle mit elektrischer Höhenverstellung sind GS geprüft.

Steuerungstasten
mit Memory-FunktionSchreibtische
mit Rechteckplatte 80er
Tiefe und elektrischer
Höheneinstellung

Schreibtisch mit Rechteckplatte

- Auf Anfrage auch mit anderer Plattenform lieferbar -



| Maße in cm: | B. H. T. | 120,0 | 140,0 | 160,0 | 180,0 | 200,0 |
|--|-----------------------|--------------------|--------------------|--------------------|--------------------|--------------------|
| | | 64,0-128,0 80,0 | 64,0-128,0 80,0 | 64,0-128,0 80,0 | 64,0-128,0 80,0 | 64,0-128,0 80,0 |
| | | Best.-Nr.: | Best.-Nr.: | Best.-Nr.: | Best.-Nr.: | Best.-Nr.: |
|  T-Fuß Multi H. 64,0-128,0 | T-Fuß Multi Alusilber | 972 | 973 | 974 | 975 | 971 |
| | T-Fuß Multi Anthrazit | 701 | 703 | 705 | 707 | 709 |
| | T-Fuß Multi Weiß | 700 | 702 | 704 | 706 | 708 |
| Preis für alle Ausf. | | | | | | |

**Schreibtische
mit Rechteckplatte
100er Tiefe und elektrischer
Höheneinstellung**



Schreibtisch mit Rechteckplatte
- Auf Anfrage auch mit anderer Plattenform lieferbar -



| | | | | |
|--|-----------------------|------------|------------|------------|
| Maße in cm: | B. | 120,0 | 140,0 | 160,0 |
| | H. | 64,0-128,0 | 64,0-128,0 | 64,0-128,0 |
| | T. | 100,0 | 100,0 | 100,0 |
| | Best.-Nr.: | | | |
|  T-Fuß Multi H. 64,0-128,0 | T-Fuß Multi Alusilber | 986 | 987 | 988 |
| | T-Fuß Multi Anthrazit | 711 | 714 | 716 |
| | T-Fuß Multi Weiß | 710 | 713 | 715 |
| Preis für alle Ausf. | | | | |




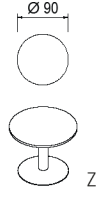
**Kombischreibtische
mit Freiformplatte,
mit 80 cm tiefer Ansatz-
platte und elektrischer
Höheneinstellung**




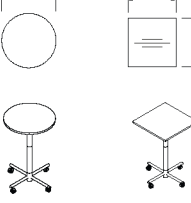


Kombischreibtisch mit Ansatzplatte



| | | |
|--|-----------------------|------------------|
| Maße in cm: | B. | 180,0 |
| | H. | 64,0-128,0 |
| | T. | 180,0/80,0 |
| | Best.-Nr.: | |
|  T-Fuß Multi H. 64,0-128,0 | T-Fuß Multi Alusilber | 978 r. 979 l. |
| | T-Fuß Multi Anthrazit | 724 r. 723 l. |
| | T-Fuß Multi Weiß | 722 r. 721 l. |
| Preis für alle Ausf. | | |

| Konferenztische | | Konferenztisch mit Rechteckplatte (Für ca. 6-8 Personen) (Sondergrößen auf Anfrage) | | Konferenztisch mit Stichbogenplatte (Für ca. 6-8 Personen) | | Konferenztisch mit Stichbogenplatte (Für ca. 10-16 Personen) | | Konferenztisch rund, (Für ca. 4 Personen) | |
|---|---------------------------------|---|-----------------------------|---|------------------------------|--|--|---|--|
| Gestell wahlweise Alusilber oder Anthrazit | |  | |  | |  | |  | |
| Maße in cm: | B. 180,0 H. 74,0 T. 100,0 | 200,0 74,0 100,0 | 200,0 74,0 100,0/90,0 | 300,0 74,0 103,0/130,0 | 400,0 74,0 124,0/160,0 | Fußdurchmesser: 67,5 cm 90,0 Ø 75,5 | | | |
| Best.-Nr.: Alusilber | 683 | 684 | 277 | 278 | 279 | 650 | | | |
| Best.-Nr.: Anthrazit | 693 | 694 | 267 | 268 | 269 | 652 neu | | | |
| Preis für alle Ausf. | | | | | | | | | |

| Konferenztische | | Konferenztisch Rechteckplatte mit stabilem Metallrahmen und 4 Metall- Rundfüßen, Stellbeispiele s. S. 3 | | | Konferenztisch Trapezplatte mit stabilem Metall- rahmen und 4 Metall-Rundfüßen, Winkel: 60 Grad, Stellbeispiele s. S. 3 | | Stehtisch mit Rechteckplatte und Kufen-Fußgestell | | Beistelltisch auf Rollen, höhenverstellbar mit Gasdruck- feder, 71,0 cm - 115,0 cm | |
|----------------------|-------------------------------|--|-----------------------|-----------------------|--|----------------------------|--|--|--|--|
| | |  | | |  | |  | |  | |
| Maße in cm: | B. 80,0 H. 72,0 T. 80,0 | 120,0 72,0 80,0 | 160,0 72,0 80,0 | 160,0 72,0 69,3 | 160,0 109,0 - 121,0 60,0 | 80,0 71,0-115,0 80,0 | 80,0 71,0-115,0 80,0 | | | |
| Best.-Nr.: Alusilber | 293 | 295 | 297 | 299 | 015 | 016 | 006 | | | |
| Preis für alle Ausf. | | | | | | | | | | |

Schreibtisch-zubehör

Metall-Sichtblende für den Fußraum (nicht in Verbindung mit 80 cm-tiefen Rollcontainern einsetzbar)



Für Gestellbreite:

Metall-Kabeldurchlass für Schreibtische Bitte Position bei Bestellung angeben! Siehe S. 4 (individuelle Position auf Anfrage)



Kunststoff-Kabeldurchlass für Schreibtische Bitte Position bei Bestellung angeben! Siehe S. 4 (individuelle Position auf Anfrage)



Kabeldurchlass, lose (nicht montiert), optional bestellbar



Steckdoseneinsatz, 1x Schuko, 1 x USB 2.0, 5V, max. 2 A, inkl. 1,6 m Zuleitung, 220 V Anschluss, für 6 cm Ø Bohrung Bitte Position bei Bestellung angeben! Siehe S. 4 (individuelle Position auf Anfrage)



| | | | | | | | | | | | |
|----------------------|----------------|---------------------|----------------------|----------------------|----------------------|----------------------|-----------------|---------------------|-----------------|---------------------|-------|
| Maße in cm: | B. H. T. | 80,0 40,0 2,0 | 120,0 40,0 2,0 | 140,0 40,0 2,0 | 160,0 40,0 2,0 | 180,0 40,0 2,0 | Ø 6,0 Metall | Ø 6,0 Kunststoff | Ø 6,0 Metall | Ø 6,0 Kunststoff | Ø 6,0 |
| Best.-Nr.: Alusilber | | 835 | 836 | 849 | 837 | 838 | 736 | 821 | KDM | KDL | - |
| Best.-Nr.: Anthrazit | | 833 | 834 | 839 | 840 | 841 | 756 | - | KDA | - | 848 |
| Preis für alle Ausf. | | | | | | | | | | | |

Schreibtisch-zubehör

Versenkbarer Steckdosen-Tower, silberfarbig, 3x Schuko, 250 V, 16 A, 2x USB, 5 V, max. 2.1 A, 2 m Zuleitung, inkl. 6 cm Ø Bohrung, Bitte Position bei Bestellung angeben! Siehe S. 4



Metall-Kabelkanal horizontal mit Zugentlastung zur Montage an der Traverse unter dem Schreibtisch. (Ausnahme: elektrisch höhenverstellbares T-Fußgestell - Montage direkt unter Tischplatte) **Kombinationsmöglichkeiten s. S. 20/21**



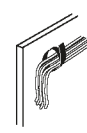
Kabelwanne zum Unterschrauben, Metall, Preis für 2 Stück



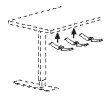
Kabelkette für vertikale Kabelverteilung, geeignet für höhenverstellbare Tische



Kabelhalter Klettband Packeinheit: 5 Stück



Kunststoff-Kabel-Befestigung Packeinheit: 3 Stück



| | | | | | | | | | | |
|----------------------|----------------|--------------------|---------|---------|---------|---------|----------------------|--------------------|--------------------|-----|
| Maße in cm: | B. H. T. | 7,1 31,5 5,4 | 65,0 | 105,0 | 145,0 | 165,0 | 37,0 16,0 11,5 | Länge ca. 130,0 | 15,0 1,3 2,0 | |
| Best.-Nr.: Alusilber | | 846 | 741 | 742 | 743 | 744 | 825 | 939 | - | 947 |
| Best.-Nr.: Anthrazit | | - | 751 neu | 752 neu | 753 neu | 754 neu | 824 neu | 935 neu | 946 | - |
| Preis für alle Ausf. | | | | | | | | | | |

Schreibtisch-zubehör

Computer-Halter C-Fuß Schreibtische, Montagewinkel mit 2 Gurtbändern, stufenlos verstellbar (nicht für 60 cm-tiefe Schreibtische geeignet) Farbe: schwarz



Computer-Halter für Tower und Mini-Tower mit Höheneinstellung, in Alusilber, max. Belastung: 10 kg, Montage erfolgt unter der Tischplatte

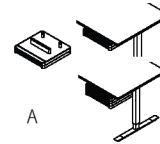
für Tower+ Mini-Tower: Einsatz T-Fuß Multi (elektrisch): B. 7,8-22,0 H. 30,7-53,2



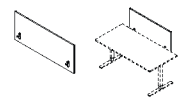
neu Computer-Aufsatz für Schreibtische, aus Metall, in Anthrazit



Unterbau-Schublade, aus Kunststoff, in Anthrazit, abschließbar über Standard-schließzylinder, individuell abschließbar mit Artikel 880, erweiterbar, für die Montage unter Schreibtisch



Schreibtisch-Paneel Innenseite auch als Pinnwand nutzbar, Polster in Anthrazit, Befestigung in Anthrazit

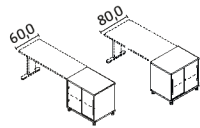


| | | | | | | | |
|----------------------|----------------|----------------------------------|----------------------|---------------------|--------------------------|----------------------|----------------------|
| Maße in cm: | B. H. T. | 100 - 600 10,0 - 60,0 35,0 | 30,0 59,0 12,0 | 45,0 30,0 6,2 | 43,0 7,0/12,4 41,0 | 120,0 65,0 5,0 | 160,0 65,0 5,0 |
| Best.-Nr.: | | 940 | 945 | 899 | USK | 951 | 952 |
| Preis für alle Ausf. | | | | | | | |

| | | |
|----------------------|----------------|--|
| Maße in cm: | B. H. T. | |
| Best.-Nr.: | | |
| Preis für alle Ausf. | | |

Anbauelemente für Schreibtische

Bei Schreibtischbautypen und Anstellcontainer sind die Füße an den Griff gekoppelt: Griff in Anthrazit = Füße in Anthrazit, Griff Weiß oder Alusilber = Füße in Alusilber



Schreibtischbautype mit 2 Schiebetüren, mit Schloss, 1 Ablagefach, 1 Ordnerfach

Oberboden passend zur Schreibtischplatte, frei stellbar, für Schreibtischtiefe 43 cm und 80 cm



Schreibtischbautype 2 offene Fächer, 3 Schubkästen, 1 offenes Fach

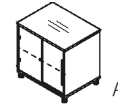
Oberboden passend zur Schreibtischplatte, frei stellbar, für Schreibtischtiefe 43 cm und 80 cm



Abb.: 241 l. A

Schreibtischbautype mit 2 Schiebetüren, mit Schloss, 1 Ablagefach, 1 Ordnerfach

Oberboden passend zur Schreibtischplatte, frei stellbar, für Schreibtischtiefe 60 cm

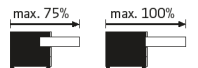


| | | | |
|----------------------|------------------------------------|------------------------------------|------------------------------------|
| Maße in cm: | B. 80,0 H. 72,0-78,5 T. 43,0 | B. 80,0 H. 72,0-78,5 T. 43,0 | B. 80,0 H. 72,0-78,5 T. 60,0 |
| Best.-Nr.: | 243 | 242 r. 241 l. | 252 |
| Preis für alle Ausf. | | | |

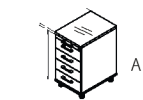
Anstellcontainer

Alle Container mit Zentralverriegelung, Hängeregisterauszug max. Belastung: 25kg Auszüge mit Metallzarge

Bei Schreibtischbautypen und Anstellcontainer sind die Füße an den Griff gekoppelt: Griff in Anthrazit = Füße in Anthrazit, Griff Weiß oder Alusilber = Füße in Alusilber

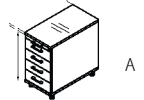


Anstellcontainer mit Steckfüßen zur Höheneinstellung, 1 Materialauszug, 4 Schubkästen, mit SE+Softclose, Oberboden passend zur Schreibtischplatte



Teil-Auszug 75 % Voll-Auszug 100 %

Anstellcontainer mit Steckfüßen zur Höheneinstellung, 1 Materialauszug, 4 Schubkästen, mit SE+Softclose, Oberboden passend zur Schreibtischplatte



Teil-Auszug 75 % Voll-Auszug 100 %

Anstellcontainer mit Steckfüßen zur Höheneinstellung, 1 verschiebbare Materialschale, 4 Schubkästen, mit SE+Softclose, Oberboden passend zur Schreibtischplatte



Teil-Auszug 75 % Voll-Auszug 100 %

Anstellcontainer mit Steckfüßen zur Höheneinstellung, 1 Materialauszug, 2 Schubkästen, mit SE+Softclose, 1 Auszug für A4 Hängeregister, Oberboden passend zur Schreibtischplatte



Voll-Auszug 100 %

Anstell-/Ordnercontainer 1 Materialauszug, 1 Komplettauszug, oben Ablagefach, unten Ordnerfach, mit SE+Softclose, Oberboden passend zur Schreibtischplatte

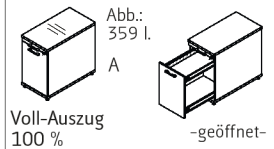


Abb.: 359 l. A

-geöffnet-

| | | | | | | | |
|----------------------|------------------------------------|------------------------------------|------------------------------------|------------------------------------|------------------------------------|------------------------------------|------------------------------------|
| Maße in cm: | B. 42,9 H. 72,0-78,5 T. 60,0 | B. 42,9 H. 72,0-78,5 T. 60,0 | B. 42,9 H. 72,0-78,5 T. 80,0 | B. 42,9 H. 72,0-78,5 T. 80,0 | B. 42,9 H. 72,0-78,5 T. 80,0 | B. 42,9 H. 72,0-78,5 T. 80,0 | B. 42,9 H. 72,0-78,5 T. 80,0 |
| Best.-Nr.: | 536 | 348 | 537 | 349 | 593 | 493 | 347 |
| Preis für alle Ausf. | | | | | | | |

Systemtower

Gerätecontainer

Systemtower mit Vollauszug, mit Sichtrückwand, 1 Ablagefach, 2 offene Fächer mit Ordnerhöhe, 1 abschließbares Fach (verschiedenschließend), 2 Schubkästen mit Push-to-Open, Inneneinteilung in Weiß

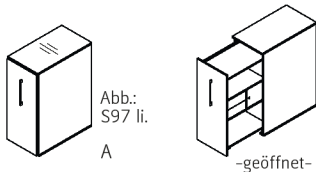


Abb.: S97 li. A

-geöffnet-

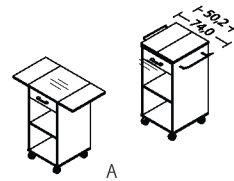
Schloss für Systemtower S97/S98, Montage werkseits



Druckerwagen auf Rollen, 1 Schubkasten, mit SE+Softclose



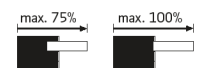
Stehpult auf Rädern, 1 Schubkasten, mit SE+Softclose, Abdeckplatte ausklappbar



| | | | |
|----------------------|--------------------------------|-------------------------------|---|
| Maße in cm: | B. 50,0 H. 121,2 T. 90,0 | B. 80,0 H. 75,9 T. 43,0 | B. 50,2/74,0/100 H. 104,2 T. 54,6 |
| Best.-Nr.: | S98 r. S97 l. | 882 | 289 |
| Preis für alle Ausf. | | | |

Schreibtischcontainer

Alle Container mit Zentralverriegelung, Hängeregisterauszug



Rollcontainer 1 Materialauszug, 3 Schubkästen, mit SE+Softclose



Teil-Auszug 75 % Voll-Auszug 100 %

Rollcontainer 1 verschiebbare Materialschale, 3 Schubkästen Stahl, mit SE+Softclose



Teil-Auszug 75 % Voll-Auszug 100 %

Rollcontainer 1 Materialauszug, 1 Schubkasten Stahl, mit SE+Softclose, 1 Auszug für Hängeregister (max. Belastung 25 kg)



Voll-Auszug 100 %

Rollcontainer 1 Materialauszug, 3 Schubkästen, mit SE+Softclose



Teil-Auszug 75 % Voll-Auszug 100 %

Rollcontainer 1 Materialauszug, 1 Schubkasten Stahl, mit SE+Softclose, 1 Auszug für Hängeregister (max. Belastung 25 kg)






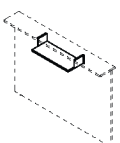
Voll-Auszug 100 %

| | | | | | | | |
|----------------------|-------------------------------|-------------------------------|-------------------------------|-------------------------------|-------------------------------|-------------------------------|-------------------------------|
| Maße in cm: | B. 42,7 H. 54,4 T. 60,0 | B. 42,7 H. 54,4 T. 60,0 | B. 42,7 H. 54,4 T. 60,0 | B. 42,7 H. 54,4 T. 60,0 | B. 42,7 H. 54,4 T. 80,0 | B. 42,7 H. 54,4 T. 80,0 | B. 42,7 H. 54,4 T. 80,0 |
| Best.-Nr.: | 548 | 448 | 552 | 452 | 449 | 538 | 438 |
| Preis für alle Ausf. | | | | | | | |


| | | | | | | |
|----------------------|--|---|-------------------------------------|---|---|---|
| Zubehör | Schubkasteneinsätze für Schreibtischcontainer | | | | 4 Containerrollen (2 gebremste u. 2 ungebremste Rollen) | |
| | Materialschale, auf dem Schubkasten verschiebbar | Trennstege für Schubkasten, 2 Querstege, 3 Längsstege (passend für 80,0 cm tiefe Container) | Trennstege für Schubkasten, 2 Stück | Ablage für A4-Papier 4 Stück, verstellbar, geeignet für Roll- und Anstellcontainer, Jalousieelemente und Schiebetürelemente |  |  |
| Maße in cm: | B. 33,7 H. 2,5 T. 19,6 | 33,0 / 22,1 6,5 / 6,2 1,2 / 0,4 | 33,0 6,5 1,2 | 33,7 13,5 21,2 | weiche Rollen, speziell für Parkettboden geeignet | harte Rollen |
| Best.-Nr.: | 861 | 862 | 863 | 864 | 995 | 996 |
| Preis für alle Ausf. | | | | | | |







| | | | | | |
|----------------------|---|---|---|---|--|
| Countersystem | Countermodule (vorderer Plattenüberstand 150 mm) Abschlussseiten Art.-Nr. 794/994 erforderlich, bitte separat bestellen! Nicht mit elektrisch höhenverstellbaren Schreibtischen kombinierbar! | | | | |
| |  |  |  |  |  |
| Maße in cm: | B. 80,0 H. 112,9 T. 25,0 | 100,0 112,9 25,0 | 120,0 112,9 25,0 | 160,0 112,9 25,0 | 180,0 112,9 25,0 |
| Best.-Nr.: | 789 | 793 | 795 | 790 | 791 |
| Preis für alle Ausf. | | | | | |


| | | | | |
|----------------------|---|---|--|--|
| Countersystem | Eckcountermodul (vorderer Plattenüberstand 150 mm) Abschlussseiten Art.-Nr. 794/994 erforderlich, bitte separat bestellen! Nicht mit elektrisch höhenverstellbaren Schreibtischen kombinierbar! | | Eck-Countermodul inkl. Schreibtischplatte Schreibtischplattenfarbe ist wählbar, Winkel: 45 Grad Nur zum Verketteten mit anderen Thekenelementen geeignet. | |
| |  |  87,2 cm 80,0 cm Abb.: 787 l. |  |  102,2 cm 80 cm 90° 112 cm 144,5 cm 77,9 cm 45° |
| Maße in cm: | B. 87,2 H. 112,9 T. 87,2 | | 144,5 112,9 77,9 | |
| Best.-Nr.: | 788 r. 787 l. | | 797 | |
| Preis für alle Ausf. | | | | |

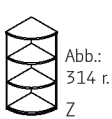
| | | | | | |
|----------------------|---|---|---|--|--|
| Countersystem | Counterseitenabschluss 2 Seitenteile | | Counteraufsatz in Frontausführung | Beleuchtung für Counteraufsatz, inklusive Trafo, 2 x 2.9 W, 4000-4500 K, ausgestattet mit einem 2m-Kabel+ Eurostecker (flach) | Counterablage (nur an einer Seite des Counters verwendbar) |
| |  |  |  |  |   |
| Maße in cm: | B. 25,0 H. 112,9 T. 2,2 | 87,2 112,9 2,2 | 59,1 72,0 28,0 | 2.9W, EEK F | 60,0 13,2 25,0 |
| Best.-Nr.: | 794 | 994 | 792 | 745 | 746 |
| Preis für alle Ausf. | | | | | |

Einbau-Beispiel:
Art.-Nr. 790 + 746

| Aktenelemente 2 Ordnerhöhen | Regal offen mit Rückwand, X 1 Boden fest | Aktenelement 1 Tür, 1 E.-Boden | neu Schubkastenelement 1 offenes Fach, 2 Schubkästen | Regal offen mit Rückwand, X 1 Boden fest | Aktenelement 1 Tür, 1 E.-Boden | neu Schubkastenelement 1 offenes Fach, 2 Schubkästen |
|--------------------------------|---|---|---|--|---|---|
| |  |  |  |  |  |  |
| Maße in cm: | B. H. T. | 40,0 76,5 43,0 | 40,0 76,5 43,0 | 60,0 76,5 43,0 | 60,0 76,5 43,0 | 60,0 76,5 43,0 |
| Best.-Nr.: | | 202 | 210 r. 211 l. | 216 | 208 r. 207 l. | 217 |
| Preis für alle Ausf. | | | | | | |

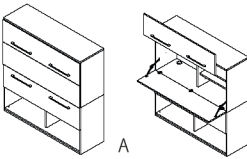
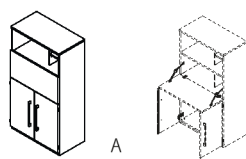


| Aktenelemente 2 Ordnerhöhen | Regal offen mit Rückwand, X 1 Boden fest | Aktenelement 2 Türen, 1 E.-Boden | Aktenelement 2 Auszüge mit Zentralverriegelung für A4-Hängeregister (max. Belastung 25kg) | Aktenelement 2 Türen, 1 Mittelwand, 2 E.-Böden (Kopiergerätetiefe) | Schubkasteneinteilung aus Glas, für alle 60/80 cm breiten Schubkastentypen mit einer Tiefe von 41,9 cm | |
|--------------------------------|---|---|---|--|---|---|
| |  |  |  |  |  |  |
| Maße in cm: | B. H. T. | 80,0 76,5 43,0 | 80,0 76,5 43,0 | 80,0 76,5 58,0 Sondertiefe | 0,4 9,0 32,9 | 0,4 9,0 32,9 |
| Best.-Nr.: | | 204 | 205 | 206 | 218 | 865 |
| Preis für alle Ausf. | | | | | | 866 |

| Aktenelemente 3 Ordnerhöhen | Regal offen mit Rückwand, X 2 Böden fest | Aktenelement 1 Tür, 2 E.-Böden | neu Schubkastenelement 1 offenes Fach, 4 Schubkästen | Regal offen mit Rückwand, X 2 Böden fest | Aktenelement 1 Tür, 2 E.-Böden | neu Schubkastenelement 1 offenes Fach, 4 Schubkästen |
|--------------------------------|---|---|---|--|---|---|
| |  |  |  |  |  |  |
| Maße in cm: | B. H. T. | 40,0 111,7 43,0 | 40,0 111,7 43,0 | 60,0 111,7 43,0 | 60,0 111,7 43,0 | 60,0 111,7 43,0 |
| Best.-Nr.: | | 302 | 310 r. 311 l. | 316 | 303 | 312 r. 313 l. |
| Preis für alle Ausf. | | | | | | |

| Aktenelemente 3 Ordnerhöhen | Aktenelement 1 Tür, 2 Schubkästen, 1 E.-Boden | Regal offen mit Rückwand, X 2 Böden fest | Aktenelement 2 Türen, 2 E.-Böden | Aktenelement 3 Auszüge mit Zentralverriegelung für A4-Hängeregister (max. Belastung 25kg) | Aktenelement 2 Türen, 2 Schubkästen, 1 E.-Boden | Abschlussregal 2 Böden |
|--------------------------------|---|---|---|--|---|---|
| |  |  |  |  |  |  |
| Maße in cm: | B. H. T. | 60,0 111,7 43,0 | 80,0 111,7 43,0 | 80,0 111,7 43,0 | 80,0 111,7 43,0 | 43,0 111,7 43,0 |
| Best.-Nr.: | | 318 r. 319 l. | 304 | 330 | 320 | 314 r. 315 l. |
| Preis für alle Ausf. | | | | | | |

| | | | | | | | |
|--|---|---|---|--|---|---|-----------------------|
| Aktenelemente 3 und 4 Ordnerhöhen | Aktenelement 2 Türen, 1 Mittelwand, 4 E.-Böden (Kopiergerätetiefe) | Regal offen, mit Rückwand, X 3 Böden fest | Aktenelement 1 Tür, 2 E.-Böden, X 1 Boden fest | Regal offen, mit Rückwand, X 3 Böden fest | Aktenelement 1 Tür, 2 E.-Böden, X 1 Boden fest | Aktenelement 1 Tür mit Klarglas- ausschnitt, 1 E.-Böden, X 2 Böden fest | |
| |  A |  A |  A Abb.: 360 r. |  A |  A Abb.: 328 r. |  A Abb.: 350 r. | |
| | Maße in cm: | B. 80,0 H. 111,7 T. 58,0 Sondertiefe | 40,0 146,9 43,0 | 40,0 146,9 43,0 | 60,0 146,9 43,0 | 60,0 146,9 43,0 | 60,0 146,9 43,0 |
| | Best.-Nr.: | 307 | 402 | 360 r. 361 l. | 403 | 328 r. 327 l. | 350 r. 351 l. |
| Preis für alle Ausf. | | | | | | | |

| | | | | |
|--|---|---|---|-----------------------|
| Aktenelemente 4 Ordnerhöhen | Regal offen, mit Rückwand, 3 Böden fest | Aktenelement 2 Türen, 1 E.-Böden, X 1 Boden fest | Aktenelement 2 Türen, 2 E.-Böden, X 1 Boden fest | |
| |  A |  A |  A | |
| | Maße in cm: | B. 80,0 H. 146,9 T. 43,0 | 80,0 146,9 43,0 | 80,0 146,9 43,0 |
| | Best.-Nr.: | 404 | 377 | 380 |
| Preis für alle Ausf. | | | | |

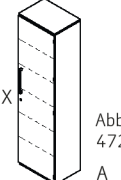
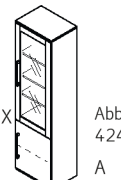
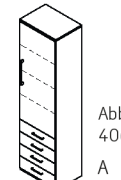

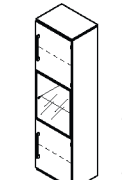

| | | | | | |
|--|--|---|--|---|----------------------|
| Aktenelemente 4 Ordnerhöhen Sekretäre Zubehör | Officebox (Element wird 2-teilig geliefert) obere Front mit EasyLift, mittlere Front als Klappe und Arbeitsfläche, untere Front mit 2 innenliegenden Schubkästen, inkl. 2 Kabeldurchlässe, Bohrung erfolgt werkseits | Laptop-Box unten 2 Türen (2 Ordnerhöhen), eine Schreibklappe, (2 Ordnerhöhen) mit Einteilung, inkl. 1 Kabeldurch- lass, Bohrung erfolgt werkseits | Beleuchtung für Art.-Nr. 400 und 415 inkl. Sensor-Schalter, dimmbar 12V, 6W, ausgestattet mit einem 2m Kabel+- Eurostecker (flach) | Wertfach Metall Weiß, 1 Schloss, für Einbau in Art.-Nr. 415 | |
| |  A |  A |  |  | |
| | Maße in cm: | B. 140,0 H. 146,9 T. 43,0 | 80,0 146,9 43,0 | 6W, EEK G | 25,0 10,0 23,0 |
| | Best.-Nr.: | 400 | 415 | 399 | 871 |
| Preis für alle Ausf. | | | | | |

| | | | | | | | |
|--|---|---|---|--|---|---|-----------------------|
| Aktenelemente 5 Ordnerhöhen | Regal offen, mit Rückwand, X 4 Böden fest | Aktenelement 2 Schubkästen in Ausführung, X 2 Böden fest | Aktenelement 1 Tür, 3 E.-Böden, X 1 Boden fest | Regal offen, mit Rückwand, X 4 Böden fest | Aktenelement 1 Tür, 3 E.-Böden, X 1 Boden fest | Regal offen, mit Rückwand, X 4 Böden fest | |
| |  A |  A |  A Abb.: 410 r. |  A |  A Abb.: 394 r. |  A | |
| | Maße in cm: | B. 40,0 H. 182,1 T. 43,0 | 40,0 182,1 43,0 | 40,0 182,1 43,0 | 60,0 182,1 43,0 | 60,0 182,1 43,0 | 80,0 182,1 43,0 |
| | Best.-Nr.: | 412 | 368 | 410 r. 411 l. | 413 | 394 r. 393 l. | 414 |
| Preis für alle Ausf. | | | | | | | |

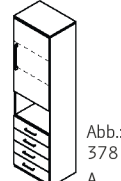
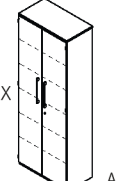
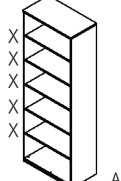
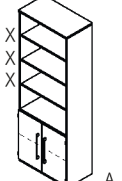
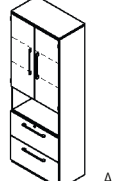

**Aktenelemente
5 und 6 Ordnerhöhen**

| | | | | | | |
|----------------------|---|---|---|--|---|---|
| | Aktenelement 2 Türen, 3 E.-Böden, X 1 Boden fest | Regal offen, mit Rückwand, X 5 Böden fest | Aktenelement 2 Schubkästen, X 3 Böden fest | Aktenelement 1 Tür, 1 Schloss 4 E.-Böden, X 1 Boden fest, | Aktenelement 2 Türen, 2 Schubkästen, 3 E.-Böden, | Regal offen, mit Rückwand, X 5 Böden fest |
| |  |  |  |  |  |  |
| Maße in cm: | B. 80,0 H. 182,1 T. 43,0 | 40,0 217,4 43,0 | 40,0 217,4 43,0 | 40,0 217,4 43,0 | 40,0 217,4 43,0 | 60,0 217,4 43,0 |
| Best.-Nr.: | 430 | 462 | 433 | 460 r. 461 l. | 458 r. 459 l. | 463 |
| Preis für alle Ausf. | | | | | | |

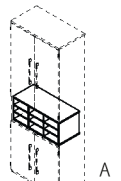
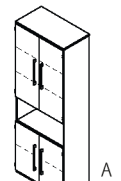
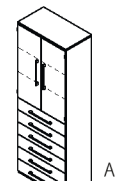
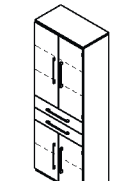
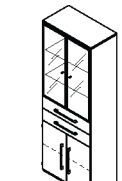
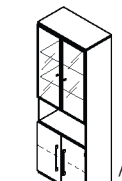
**Aktenelemente
6 Ordnerhöhen**

| | | | | | | | |
|----------------------|---|--|---|--|--|---|------------------|
| | Aktenelement 1 Tür, 1 Schloss, 4 E.-Böden, X 1 Boden fest, | Aktenelement 1 Tür, 1 Tür mit Klarglas und Holzrahmen in Front- ausführung, 4 E.-Böden, X 1 Boden fest | Aktenelement 1 Tür, 4 Schubkästen, 3 E.-Böden | Aktenelement 1 Tür mit Klarglas- ausschnitt, 3 E.-Böden | Aktenelement 2 Türen, 1 Alurahmentür wahlweise in Alusilber oder Anthrazit, mit Klar- glas, 3 E.-Böden | Aktenelement 1 Tür, X 3 Böden fest, 1 E.-Boden | |
| |  |  |  |  |  |  | |
| Maße in cm: | B. 60,0 H. 217,4 T. 43,0 | 60,0 217,4 43,0 | 60,0 217,4 43,0 | 60,0 217,4 43,0 | Alusilber 60,0 217,4 43,0 Anthrazit 60,0 217,4 43,0 | 60,0 217,4 43,0 | |
| Best.-Nr.: | 472 r. 471 l. | 424 r. 423 l. | 406 r. 405 l. | 416 r. 417 l. | 446 r. 447 l. | 418 r. 419 l. | 272 r. 273 l. |
| Preis für alle Ausf. | | | | | | | |

**Aktenelemente
6 Ordnerhöhen**

| | | | | | | |
|----------------------|---|---|---|--|---|---|
| | Aktenelement 1 Tür, 4 Schubkä- sten, 2 E.-Böden, | Aktenelement 2 Türen, 4 E.-Böden, X 1 Boden fest, mit Schloss | Regal offen, mit Rückwand, X 5 Böden fest | Aktenelement 2 Türen, X 3 Böden fest, 1 E.-Boden | Aktenelement 2 Türen, 2 Ausz. mit ZV f. A4-Hängeregister, 2 E.-Böden | Aktenelement 2 Türen, 4 Schubkästen, 2 E.-Böden |
| |  |  |  |  |  |  |
| Maße in cm: | B. 60,0 H. 217,4 T. 43,0 | 80,0 217,4 43,0 | 80,0 217,4 43,0 | 80,0 217,4 43,0 | 80,0 217,4 43,0 | 80,0 217,4 43,0 |
| Best.-Nr.: | 378 r. 367 l. | 480 | 464 | 482 | 473 | 474 |
| Preis für alle Ausf. | | | | | | |

**Aktenelemente
6 Ordnerhöhen**







| | | | | | | | | |
|----------------------|---|---|---|--|---|---|-----|-----|
| | Fächereinsatz für A4-Papier, nur in Anthrazit | Aktenelement 4 Türen, 3 E.-Böden | Aktenelement 2 Türen, 6 Schubkästen, 2 E.-Böden | Aktenelement 4 Türen, 2 Schubkästen, 3 E.-Böden | Aktenelement 2 Türen, 2 Alurahmentü- ren wahlweise in Alusilber oder Anthrazit, mit Klarglas, 2 Schubkästen, 3 E.-Böden | Aktenelement 2 Türen, 2 Alurahmentü- ren wahlweise in Alusilber oder Anthrazit mit Klarglas, 3 E.-Böden | | |
| |  |  |  |  |  |  | | |
| Maße in cm: | B. 76,6 H. 52,9 T. 33,3 | 80,0 217,4 43,0 | 80,0 217,4 43,0 | 80,0 217,4 43,0 | Alusilber 80,0 217,4 43,0 Anthrazit 80,0 217,4 43,0 | Alusilber 80,0 217,4 43,0 Anthrazit 80,0 217,4 43,0 | | |
| Best.-Nr.: | 270 | 475 | 372 | 373 | 429 | 431 | 478 | 477 |
| Preis für alle Ausf. | | | | | | | | |


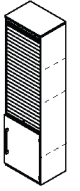
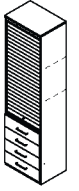
| | | | | | | | |
|---|---|---------------------------|---|--|---|---|--|
| Aktenelemente 6 Ordnerhöhen | Aktenelement 2 Türen, 1 Schloss, 8 E.-Böden, X 2 Böden fest, 1 Mittelwand | Abschlussregal 5 Böden | Kleiderschrank 2-türig, 1 Schloss, 1 E.-Boden, X 1 Boden fest, 1 Kleiderstange ausziehbar | Kleiderschrank 2-türig, 1 Schloss, 6 E.-Böden, 1 Mittel- seite, 1 Kleiderstange | Kleiderschrank 2-türig, 1 Schloss, 2 E.-Böden, 1 Kleiderstange | Kleiderschrank 1-türig, 1 Schloss, 2 E.-Böden, 1 Kleiderstange | Garderobenelement mit Kleiderstange und Ablage |
| Kleiderschränke Garderobenelement | | Abb.: 644 r. | | | | Abb.: 398 r. | |
| Maße in cm: | B. 100,0 H. 217,4 T. 43,0 | 43,0 217,4 43,0 | 80,0 217,4 43,0 | 80,0 217,4 61,0 | 80,0 217,4 61,0 | 60,0 217,4 61,0 | 60,0 60,0 32,2 |
| Best.-Nr.: | 499 | 644 r. 645 l. | 481 | 484 | 483 | 398 r. 397 l. | 500 |
| Preis für alle Ausf. | | | | | | | |


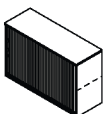
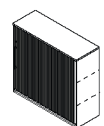

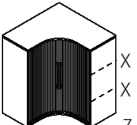
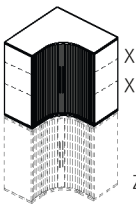
| | | | | | | |
|-----------------------------------|---|--|---|---|------------------------------|-------------------------|
| Eckregale/ Eckschränke | Eckregale offen, mit Rückwand | Eckschränke Rondell mit 5 Ordnerbenen in Grau (Achtung: keine Schubkastenelemente anbaubar.) | wie Art.-Nr. 488 jedoch mit 5 Eckböden | Eckschrank 2-türig, 5 E.-Böden, 1 Kleiderhaken- leiste, 1 Schloss | | |
| | | | 91,9 91,9 | | | |
| Maße in cm: | B. 80,0 Eckmaß H. 76,5 T. 80,0/43,0 | 80,0 Eckmaß 111,7 80,0/43,0 | 80,0 Eckmaß 217,4 80,0/43,0 | 91,9 217,4 91,9 / 43,0 | 91,9 217,4 91,9 / 43,0 | 101,0 217,4 101,0 |
| Best.-Nr.: | 386 | 387 | 487 | 488 | 489 | 496 |
| Preis für alle Ausf. | | | | | | |


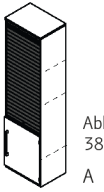
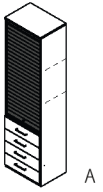
| | | | | | | | |
|--|-------------------------------|-------------------------|---------------------------|--|---|--|--|
| Aufsatzelemente 1 und 2 Ordnerhöhen | Aufsatzelement 1 Tür | Aufsatzelement 1 Tür | Aufsatzelement 2 Türen | Aufsatzelement 2 Türen, 1 E.-Boden | Schiebetürelement mit Schloss, 1 E.-Boden | Schiebetürelement mit Schloss 2 E.-Böden, 1 Mittelseite | Schiebetürelement mit Schloss 2 E.-Böden, 1 Mittelseite |
| Türüberbauten Schiebetüren- elemente 2 Ordnerhöhen | | | | | | | |
| Maße in cm: | B. 40,0 H. 37,7 T. 43,0 | 60,0 37,7 43,0 | 80,0 37,7 43,0 | 80,0 73,0 43,0 | 80,0 76,5 43,0 | 120,0 76,5 43,0 | 160,0 76,5 43,0 |
| Best.-Nr.: | 512 r. 511 l. | 522 r. 523 l. | 510 | 517 | 240 | 245 | 249 |
| Preis für alle Ausf. | | | | | | | |

| | | | | | | |
|--|---|---|--|--|---|---|
| Schiebetüren- elemente 3 und 4 Ordnerhöhen | Schiebetürelement mit Schloss, 4 E.-Böden, 1 Mittelseite | Schiebetürelement mit Schloss, 4 E.-Böden, 1 Mittelseite | Aufsatzelement mit Schloss, 4 E.-Böden, 1 Mittelseite | Aufsatzelement mit Schloss, 4 E.-Böden, 1 Mittelseite | Schiebetürelement mit Schloss, 6 E.-Böden, 1 Mittelseite | Schiebetürelement mit Schloss, 6 E.-Böden, 1 Mittelseite |
| | | | | | | |
| Maße in cm: | B. 120,0 H. 111,7 T. 43,0 | 160,0 111,7 43,0 | 120,0 105,7/217,4 43,0 | 160,0 105,7/217,4 43,0 | 120,0 146,9 43,0 | 160,0 146,9 43,0 |
| Best.-Nr.: | 262 | 264 | 263 | 265 | 256 | 257 |
| Preis für alle Ausf. | | | | | | |

| | | | | | | |
|---|--|--|--|---|---|---|
| Jalousieelemente 2 und 3 Ordnerhöhen Jalousien in Alusilber! | Aktenelement mit Jalousieschiebetür 1 Schloss, 1 E.-Boden | Aktenelement mit Jalousieschiebetür 1 Schloss, 2 E.-Böden, 1 Mittelseite | Aktenelement mit Jalousietür 1 Schloss, 4 E.-Böden, 1 Mittelseite | Aufsatzelement 1 Jalousietür, 1 Schloss, 4 E.-Böden, 1 Mittelseite | Eckelement 2 Jalousietüren, X 2 Böden fest | Eckaufsatz für 391 2 Jalousietüren, X 2 Böden fest |
| |  Abb.: 283 r. A |  Abb.: 287 r. A |  Abb.: 247 r. A |  Abb.: 248 r. A |  X X Z |  X X Z |
| Maße in cm: | B. 80,0 H. 76,5 T. 43,0 | 120,0 76,5 43,0 | 120,0 111,7 43,0 | 120,0 105,7/217,4 43,0 | 94,8 111,7 94,8 | 94,8 105,7/217,4 94,8 |
| Best.-Nr.: | 283 r. 284 l. | 287 r. 286 l. | 247 r. 246 l. | 248 r. 250 l. | 391 | 392 |
| Preis für alle Ausf. | | | | | | |

| | | | |
|---|--|--|---|
| Jalousieelemente 6 Ordnerhöhen Jalousien in Alusilber! | Aktenelement 2 Jalousietüren mit Schloss, 3 E.-Böden, X 1 Boden fest | Aktenelement 1 Jalousietür mit Griffleiste und Schloss, 1 Tür, 3 E.-Böden | Aktenelement 1 Tür, 4 Schubkästen, 3 E.-Böden |
| |  X A |  Abb.: 396 r. A |  A |
| Maße in cm: | B. 60,0 H. 217,4 T. 43,0 | 60,0 217,4 43,0 | 60,0 217,4 43,0 |
| Best.-Nr.: | 494 | 396 r. 395 l. | 428 |
| Preis für alle Ausf. | | | |

| | | | | | | |
|---|--|--|--|--|---|---|
| Jalousieelemente 2 und 3 Ordnerhöhen Jalousien in Anthrazit! | Aktenelement mit Jalousieschiebetür 1 Schloss, 1 E.-Boden | Aktenelement mit Jalousieschiebetür 1 Schloss, 2 E.-Böden, 1 Mittelseite | Aktenelement mit Jalousietür 1 Schloss, 4 E.-Böden, 1 Mittelseite | Aufsatzelement 1 Jalousietür, 1 Schloss, 4 E.-Böden, 1 Mittelseite | Eckelement 2 Jalousietüren, X 2 Böden fest | Eckaufsatz für 388 2 Jalousietüren, X 2 Böden fest |
| |  Abb.: 280 r. A |  Abb.: 282 r. A |  Abb.: 288 r. A |  Abb.: 290r. A |  X X Z |  X X Z |
| Maße in cm: | B. 80,0 H. 76,5 T. 43,0 | 120,0 76,5 43,0 | 120,0 111,7 43,0 | 120,0 105,7/217,4 43,0 | 94,8 111,7 94,8 | 94,8 105,7/217,4 94,8 |
| Best.-Nr.: | 280 r. 281 l. | 282 r. 285 l. | 288 r. 261 l. | 290 r. 291 l. | 388 | 389 |
| Preis für alle Ausf. | | | | | | |

| | | | |
|---|--|--|---|
| Jalousieelemente 6 Ordnerhöhen Jalousien in Anthrazit! | Aktenelement 2 Jalousietüren mit Schloss, 3 E.-Böden, X 1 Boden fest | Aktenelement 1 Jalousietür mit Griffleiste und Schloss, 1 Tür, 3 E.-Böden | Aktenelement 1 Tür, 4 Schubkästen, 3 E.-Böden |
| |  X A |  Abb.: 384 r. A |  A |
| Maße in cm: | B. 60,0 H. 217,4 T. 43,0 | 60,0 217,4 43,0 | 60,0 217,4 43,0 |
| Best.-Nr.: | 495 | 384 r. 385 l. | 427 |
| Preis für alle Ausf. | | | |

| Sideboards | Sideboard 1 Schiebetür, 4 Schubkästen, 1 E.-Boden, Schubkästen mit Push- to-open - Beschlag, Metallfüße | Sideboard 2 Schiebetüren, 4 Schubkästen, 2 E.-Böden, Schubkästen mit Push- to-open - Beschlag, Metallfüße | Designregal 5 offene Fächer, 2 Schubkästen | Designregal 11 offene Fächer, 2 Schubkästen |
|---|---|---|---|--|
| Beimöbel Bei Sideboards sind die Füße an den Griff gekoppelt: Griff in Anthrazit = Füße in Anthrazit, Griff Weiß oder Alusilber = Füße in Alusilber |  |  |  |  |
| Maße in cm: | B. 120,0 H. 84,1 T. 43,0 | 178,5 84,1 43,0 | 80,0 111,7 33,0 | 80,0 217,4 33,0 |
| Best.-Nr.: | 253 | 254 | 379 | 479 |
| Preis für alle Ausf. | | | | |

| Hängeregale | Wandboard mit 2 Wandhalterungen wahlweise in Alusilber oder Anthrazit, max. Belastung 15 kg | Wandboard mit seitlichen Metallbügeln Belastung max.: 25 kg | Hängeelemente offen Belastung max.: 25 kg | Hängeelemente offen, X 1 Boden fest Belastung max.: 25 kg | Hängeelemente 2 Türen, X 1 Boden fest Belastung max.: 25 kg | Hängeelemente 1 Schiebetür Belastung max.: 25 kg | | | | |
|----------------------|---|---|---|---|---|---|----------------------|----------------------|----------------------|-----------------------|
| |  |  |  |  |  |  | | | | |
| Maße in cm: | B. 60,0 H. 2,2 T. 25,5 | 80,0 2,2 25,5 | 100,0 2,2 25,5 | 120,0 2,2 25,5 | 80,0 30,0 32,2 | 40,0 37,7 43,0 | 80,0 37,7 43,0 | 80,0 73,0 43,0 | 80,0 73,0 43,0 | 160,0 37,7 43,4 |
| Best.-Nr.: Alusilber | 826 | 827 | 828 | 832 | 928 | 232 | 233 | 234 | 235 | 230 |
| Best.-Nr.: Anthrazit | 856 neu | 857 neu | 858 neu | 859 neu | | | | | | |
| Preis für alle Ausf. | | | | | | | | | | |

| Zubehör | A4-Hängeregister-Auszug, hinter Türen, Montage bis 3 Ordnerhöhen, Rahmen mit Mittelsteg, 2 Bahnen Register nebeneinander einhängen oder 1 Bahn längs. Nicht einsetzbar bei Akten-schränken mit Topf-band s. Korpusausführung S. 2 | Wertfach Metall, Weiß, 1 Schloss | Individuelle Schließzylinder bis zu 20 unterschiedliche Schließzylinder möglich. Bei Bestellung Zylinder-Nr. angeben. Beispiel: 3 x gleichschl. = 3 x Nr. 3151, 3 x verschieden-schließend = je 1 x Nr. 3151, 3152, 3153 | Stangenschloss für Türen ohne Schloss, Montage werkseits (nicht bei Glas- und Jalousietüren einsetzbar) | Türdämpfer Für Fronten bis 3 Ordnerhöhen ist je Tür 1 Dämpfer erforderlich! Nur für Bestellung mit Weitwinkel-Scharnieren. | Türdämpfer-Set Für Fronten von 4 bis 6 Ordnerhöhen sind je Tür 2 Dämpfer erforderlich! Nur für Bestellung mit Weitwinkel-Scharnieren. | Wandverblendung seitlich und oben inkl. Kunststoffleiste für Wandabschluss, Blendmaterial wird nur in angegebenen Maßen geliefert. (Keine Maß-Zuschnitte) |
|----------------------|--|---|--|--|--|---|--|
| |  |  |  |  |  |  |  |
| Maße in cm: | B. nur für Typenbreite H. 80,0 cm T. | 25,0 10,0 23,0 | Zylinder-Nr. 3151 bis 3170 Preis pro Stück | | Inhalt: 1 Stk. | Inhalt: 2 Stk. | 20,0 260,0 1,6 |
| Best.-Nr.: | 879 | 871 | 880 | 881 | 936 | 937 | 806 |
| Preis für alle Ausf. | | | | | | | |

| Zubehör | Einlegeböden für Anbauelemente | Einlegeböden | Schreibtischplatten ohne Unterbau für individuelle Nutzung (Platte wie Ausführung, siehe Seite 2) | Stützfuß Metall, höhenverstellbar | | | | | | | | | | |
|----------------------|---|---|--|---|---------------------|---------------------|----------------------|----------------------|----------------------|----------------------|----------------------|-----------------------|-----|-----|
| |  |  |  |  | | | | | | | | | | |
| | Für Anbauelement-Breite: 40,0 cm 60,0 cm 80,0 cm | Für Kleiderschrank, Art.-Nr.: 483 484 398 r. 397 l. | | Alusilber Anthrazit | | | | | | | | | | |
| Maße in cm: | B. 36,7 H. 2,2 T. 33,5 | 56,7 2,2 33,5 | 76,7 2,2 56,0 | 37,6 2,2 53,0 | 56,7 2,2 56,0 | 80,0 2,8 80,0 | 120,0 2,8 80,0 | 140,0 2,8 80,0 | 160,0 2,8 80,0 | 180,0 2,8 80,0 | 200,0 2,8 80,0 | 68,0/82,0 6,0 cm Ø | | |
| Best.-Nr.: | 803 | 804 | 802 | 830 | 831 | 829 | 850 | 851 | 854 | 852 | 853 | 855 | 813 | 819 |
| Preis für alle Ausf. | | | | | | | | | | | | | | |

Zuordnung der Kabelkanäle

In der folgenden Tabelle sind die möglichen Kombination von Tischformen mit einem Kabelkanal aufgeführt. Bitte prüfen Sie bei Bestellung eines Schreibtisches mit einem Kabelkanal die Kombinations-Möglichkeiten an Hand dieser Tabelle. Achtung: Wird zusätzlich die versenkbare Steckerleiste 846 (847=CH) bestellt, muss ggf. ein kürzerer Kabelkanal, je nach Positionsauswahl, gewählt werden.

| Schreibtisch-Breite | Art.-Nr. Schreibtisch | Art.-Nr. Kabelkanal | Kabelkanal-Länge |
|--------------------------|-------------------------|---------------------|------------------|
| 80 cm Rechteckplatte | E08 | 741 | 65 cm |
| | 008/018/R08/R18 | - | |
| | 152/145/151 | 741 | 65 cm |
| 120 cm Rechteckplatte | E09 | 742 | 105 cm |
| | 175/R95/E95 | 741 | 65 cm |
| | 009/019/R09/R19 | 741 | 65 cm |
| | 154/146/153 | 742 | 105 cm |
| | 701/972/700 | 742 | 105 cm |
| 140 cm Rechteckplatte | E07 | 742 | 105 cm |
| | 178/R96/E96 | 742 | 105 cm |
| | 007/017/R07/R17 | 742 | 105 cm |
| | 156/147/155 | 742 | 105 cm |
| | 703/973/702 | 742 | 105 cm |
| 160 cm Rechteckplatte | E10 | 742 | 105 cm |
| | 179/R97/E97 | 742 | 105 cm |
| | 010/020/R10/R20 | 742 | 105 cm |
| | 730/731/N10/N11 | 741 | 65 cm |
| | 158/148/157 | 743 | 145 cm |
| | 705/974/704/711/986/710 | 743 | 145 cm |
| 180 cm Rechteckplatte | E11 | 744 | 165 cm |
| | 011/ 021/R11/R21 | 743 | 145 cm |
| | 732/733/N14/N15 | 742 | 105 cm |
| | 164/149/159 | 744 | 165 cm |
| | 707/975/706/714/987/713 | 744 | 165 cm |
| 200 cm Rechteckplatte | E12 | 744 | 165 cm |
| | 012/022/R12/R22 | 744 | 165 cm |
| | 734/735/N16/N17 | 742 | 105 cm |
| | 166/150/165 | 744 | 165 cm |
| | 709/971/708/716/988/715 | 744 | 165 cm |
| 180 cm Freiformplatte | 108/109/R32/R33 | 743 (links) | 145 cm |
| 200 cm Freiformplatte | 024/025/R24/R25 | 744 (links) | 165 cm |

Zuordnung der Kabelkanäle

In der folgenden Tabelle sind die möglichen Kombination von Tischformen mit einem Kabelkanal aufgeführt. Bitte prüfen Sie bei Bestellung eines Schreibtisches mit einem Kabelkanal die Kombinations-Möglichkeiten an Hand dieser Tabelle. Achtung: Wird zusätzlich die versenkbare Steckerleiste 846 (847=CH) bestellt, muss ggf. ein kürzerer Kabelkanal, je nach Positionsauswahl, gewählt werden.

| Schreibtisch-Breite | Art.-Nr. Schreibtisch | Art.-Nr. Kabelkanal (Position) | Kabelkanal-Länge |
|---|-----------------------|--------------------------------|------------------|
| 160/160 cm Freiform- schreibtisch | 072/093/078/079 | 742 (links u. rechts) | 105 cm |
| | R72/R93/R78/R79 | 742 (links u. rechts) | 105 cm |
| 160/80 cm 80/160 cm Freiform- schreibtisch | 080/R80 | 742 (links) | 105 cm |
| | 081/R81 | 742 (rechts) | 105 cm |
| 160/180 cm 180/160 cm Freiform- schreibtisch | 060/R60 | 742 (links u. rechts) | 105 cm |
| | 061/R61 | 742 (links u. rechts) | 105 cm |
| 180/180 cm Kombi- schreibtisch | 160/R84 | 742 (links u. rechts) | 105 cm |
| | 161/R85 | 742 (links u. rechts) | 105 cm |
| | 066/R66 | 742 (links u. rechts) | 105 cm |
| | 067/R67 | 742 (links u. rechts) | 105 cm |
| | 724/978/722 | 742 (links) 744 (rechts) | 105 cm/165 cm |
| | 723/979/721 | 744 (links) 742 (rechts) | 165 cm/105 cm |
| 200/180 cm 180/200 cm Kombi- schreibtisch | 162/R86 | 743 (links) 742 (rechts) | 145 cm/105 cm |
| | 163/R87 | 742 (links) 743 (rechts) | 105 cm/145 cm |
| | 068/R68 | 743 (links) 742 (rechts) | 145 cm/105 cm |
| | 069/R69 | 742 (links) 743 (rechts) | 105 cm/145 cm |
| 160 cm Steh Tisch | 015 | 742 | 105 cm |
| 80 cm Konferenztisch 120 cm 160 cm | 293 | 741 | 65 cm |
| | 295 | 742 | 105 cm |
| | 297 | 743 | 145 cm |
| 160 cm Konferenztisch Trapezplatte | 299 | 741 | 65 cm |
| 180 cm Konferenztisch | 683/693 | 741 | 65 cm |
| 200 cm | 684/694 | 742 | 105 cm |
| 200 cm Konferenztisch | 277/267 | 742 | 105 cm |
| 300 cm | 278/268 | 741 | 65 cm |
| 400 cm | 279/269 | 742 | 105 cm |

Möbel by rb

Geprüfte Qualität: Goldenes M

Mit der Zertifizierung RAL-GZ 430 „Goldenes M“ der Deutschen Gütegemeinschaft Möbel e.V. stellen wir sicher, dass unsere Materialien und Produkte hinsichtlich Qualität, Sicherheit, Gesundheit und Umweltschutz strenge Kriterien erfüllen – und damit ohne jegliches Risiko genutzt werden können. Denn die Güte- und Prüfbestimmungen RAL GZ 430 der DGM gehören zu den strengsten und umfangreichsten Nachweisen für Möbelqualität weltweit.



Geprüfte Sicherheit: GS

Geprüfte Sicherheit für Schreibtische, Schreibtischcontainer und Aktenelemente (Ausgeschlossen sind weiße Schreibtischplatten). Genaue Informationen entnehmen Sie den entsprechenden Produktinformationen.



Made in Germany

Seit 1953 steht der Name Röhr für zuverlässige und langlebige Qualitätsmöbel „Made in Germany“. Höchste Qualität – nur das kann der Maßstab für die Produktion unserer Möbel sein. Dazu setzen wir auf hochwertige Materialien, Einsatz modernster Technologien und auf das Know-How unserer qualifizierten, passionierten Mitarbeiter. Um diese hohe Qualität zu gewährleisten, produziert Röhr-Bush ganz bewusst in Deutschland. Genauer gesagt in Ostwestfalen. Und genau davon profitieren schließlich auch unsere Kunden: Sie können die beste Qualität nicht nur erwarten, sondern sich voll und ganz darauf verlassen.



Verbraucherinformationen

Allgemeine Gebrauchs- und Pflegehinweise, warentypische Eigenschaften und wichtige Informationen von A – Z finden Sie auf unserer Website:
www.roehr-bush.de/moebelpflegehinweise



Produktinformationen

Praktisch

Robuste Melaminharz-Oberfläche: UV-beständig und widerstandsfähig gegen Kratzer, Stöße, Hitze und Feuchtigkeit. Alle farbigen Metallteile sind in bester Qualität pulverbeschichtet.

Aktenschränke sind jeweils mit einer Schlag- und Staubleiste versehen. Die Staubleisten sind anthrazit farbig. Ausnahme: Bei weißen Aktenschränken sind diese weiß.

Aktenschränke, Regale, Jalousie- und Schiebetürelemente sind mit Sockelhöhenstellern ausgestattet (Ausnahme: Art. 488, 489, 494).

Bei den abschließbaren Aktenschränken wird ein durchgehendes Stangenschloss eingesetzt.

Maximale Beinfreiheit bei Eckschreibtischen (durchgehende Trägerholme mit nur einem Eckfuß).

Langlebig

Korpusstärke 16 mm, Frontstärke 19 mm mit ABS-Kanten, Einlegeböden 22 mm mit ABS-Kanten mit maximaler Belastung 50 kg / m², Schreibtischplattenstärke 28 mm mit ABS-Kanten, Oberböden 22 mm.

Schubkästen laufen auf mehrfach kugelgelagerten Unterflurauszügen mit Selbstzugfunktion und sind gedämpft. Alle Anbauteile haben einen Vollauszug.

Sicher

Ausschließlicher Einsatz der Qualitätsspanplatte entsprechend den Anforderungen der Emissionsklasse E1, zertifizierte ökologische Produkt-Schadstoffprüfung, Einscheiben-Sicherheitsglas (ESG), energiesparende LED-Beleuchtung mit CE-Zeichen.

Belastbarkeit der Schreibtische nach DIN (Fachbericht 147/2006-06), Schränke und Regalböden entsprechend nach DIN (Fachbericht 68874/Teil 1). Schreibtisch-Rollcontainer mit Zentralverriegelung, Auszugssperre und Kippsicherung.

