

Möbel LETZ

Finden und Wohlfühlen



Typenplan

1809 von Himolla - Ecksofa Ausführung links olive

Wichtiger Hinweis für Sie

Etwaige Hinweise des Herstellers in dieser Produktinformation, die sich auf die Gewährleistung beziehen, haben für Sie keinerlei Bindungswirkung und können von Ihnen ignoriert werden. Ihre gesetzlichen Gewährleistungsrechte als Verbraucher uns gegenüber, als Ihrem Verkäufer, werden dadurch in keiner Weise berührt oder eingeschränkt. Sie können sich wegen aller Mängel jederzeit an uns wenden. Darüber hinaus gehende Herstellergarantien bleiben natürlich unberührt. Dieser Artikel wird hergestellt von himolla Polstermöbel GmbH, Landshuter Str. 38, 84416 Taufkirchen, Deutschland

Möbel Letz GmbH
Am Gewerbepark 11
06895 Zahna-Elster

Tel.: 035383 - 6018 50

Fax.: 035383 - 6018 17

1809 PROMOTION



1809 PROMOTION



MODELLBESCHREIBUNG

Sie erhalten das Sitzmöbel PROMOTION in vielen verschiedenen Ausführungen, zahlreichen Größen und Sitzbreiten. Wahlweise als Sofa, Einzelleihe oder individuell planbare Wohnlandschaft. Die manuelle Sitztiefenverstellung ist optional kombinierbar mit einer schmalen elektrischen Beinauflage.

POLSTERUNG

Verarbeitung Polsteroberfläche: leger
Rücken: Superlastic Formschaum

NAHTBILD

Nahtart: Zierkappnaht
Kontrastziernaht: möglich



SITZKOMFORT

Der Sitzkomfort ist in 2 Härtegraden wählbar:
Superlastic med
Superlastic soft

BEZUGSINFORMATION

Rückenspannteil: echt
Bezugsbesonderheiten: für Streifen-, Karo- und Mohairstoffe nicht geeignet
Bezugskombination: nicht möglich

KIPPSCHALTER

Die elektrische Funktion erfolgt mit einem Kippschalter seitlich am Sitzfeld.

METALLKUFE

Metallkufe Edelstahloptik
Metallkufe Anthrazit



SEITENTEIL

Seitenteilblende 58 Wildeiche bei Var. H, K, L, N, Q, R, S, T
Seitenteilblende 43 Buche bei Var. H, K, L, N, Q, R, S, T
Seitenteilblende 45 Balkeneiche bei Var. H, K, L, N, Q, R, S, T

Mögliche Beiztöne
43 Buche (lt. Beiztonkarte), 45 Balkeneiche (617), 58 Wildeiche (017, 617, 681)

1809 PROMOTION



SICHTBARE OBERFLÄCHE

43 Buche
45 Balkeneiche
58 Wildeiche
Mögliche Beiztöne
43 Buche (lt. Beiztonkarte), 45 Balkeneiche (617), 58 Wildeiche (017, 617, 681)

ACHTUNG

Die Varianten werden mit Metallkufe oder Metallfüße geliefert, siehe Piktogramme.

waagrecht ausfahrbares Fußteil

Aus technischen Gründen können die Abschlusselemente nicht miteinander kombiniert werden.

🔌 Varianten sind elektrisch und optional mit Akku erhältlich.

🔪 Varianten mit entsprechendem Vermerk werden aus Gewichts- und technischen Gründen zerlegt angeliefert (eine Aufbauanleitung liegt bei).

ABMESSUNGEN

Die angegebenen Maße beziehen sich auf die niedrige Sitzhöhe. Die Höhe und die Gesamthöhe ändern sich entsprechend. Alle Maßangaben sind ca.-Maße und können geringfügig abweichen. Bei den Varianten mit Sitztiefenverstellung verändert sich die Sitztiefe um 28cm.

Durch die integrierte Sitztiefenverstellung kann die Liegefläche der Abschlussrecamiere Var. 25/26 von 125x155cm auf 125x180cm vergrößert werden. Für die Sitztiefenverstellung wird ein Wandabstand von 36cm benötigt.

AKKU 0920

Der außenliegende Akku macht das Möbel kabellos. Die simple Handhabung durch eine Steckverbindung, sowie die kleine und leicht zu bedienende Lade-station sprechen für sich. Wahlweise in Silber und Anthrazit. Empfehlung: Akku Überzug in passendem Bezug.



EMPFEHLUNG

1808 PROMOTION mit Vollpolsterseitenteil



1809 PROMOTION



SITZTIEFENVERSTELLUNG

Mit der Sitztiefenverstellung lässt sich die Sitzfläche im Handumdrehen vergrößern – für besonders bequemes Sitzen und entspanntes Zurücklehnen.



RELAXFUNKTION





Die Relaxfunktion bietet maximalen Komfort: Mit der integrierten manuellen Sitztiefenverstellung und dem elektrisch verstellbaren Fußteil können Sie Ihre Sitzposition perfekt anpassen. Die elektrische Steuerung erfolgt einfach über einen angebrachten Kippschalter. Das Kopfteil lässt sich zusätzlich manuell individuell einstellen – für ein entspanntes Sitz- und Liegeerlebnis.









1809 PROMOTION





SOFAS MIT FUNKTION

				
	manuell STV man.	manuell STV man.	elektrisch STV man.	elektrisch STV man.
	B 193 T 107 SB 75	B 223 T 107 SB 90	B 193 T 107 SB 75	B 223 T 107 SB 90
	61	62	81	82
SH 43 / ANTHRAZIT	K	K	R	R
SH 45 / ANTHRAZIT	L	L	T	T
SH 43 / EDELSTAHOPT.	H	H	Q	Q
SH 45 / EDELSTAHOPT.	N	N	S	S




ABSCHLUSSELEMENTE MIT FUNKTION

						
	elektrisch STV man.	elektrisch STV man.	manuell STV man.	manuell STV man.	elektrisch STV man.	elektrisch STV man.
	B 172 T 107 SB 75	B 202 T 107 SB 90	B 172 T 107 SB 75	B 202 T 107 SB 90	B 172 T 107 SB 75	B 202 T 107 SB 90
	19/20 li/re	21/22 li/re	65/66 li/re	67/68 li/re	85/86 li/re	87/88 li/re
SH 43 / ANTHRAZIT	R	R	K	K	R	R
SH 45 / ANTHRAZIT	T	T	L	L	T	T
SH 43 / EDELSTAHOPT.	Q	Q	H	H	Q	Q
SH 45 / EDELSTAHOPT.	S	S	N	N	S	S

ABSCHLUSSELEMENTE OFFEN MIT INTEGRIERTER ECKE

		
	manuell STV man.	manuell STV man.
	B 104 T 258 SB 90	B 104 T 236 SB 75
	69/70 li/re	77/78 li/re
SH 43 / ANTHRAZIT	K	K
SH 45 / ANTHRAZIT	L	L
SH 43 / EDELSTAHOPT.	H	H
SH 45 / EDELSTAHOPT.	N	N

ABSCHLUSSRECAMIEREN

			
	manuell STV man.	manuell STV man.	manuell STV man.
	B 128 T 205 SB 75	B 112 T 205 SB 90	B 112 T 179 SB 90
	25/26 li/re	29/30 li/re	91/92 li/re
SH 43 / ANTHRAZIT	K	K	K
SH 45 / ANTHRAZIT	L	L	L
SH 43 / EDELSTAHOPT.	H	H	H
SH 45 / EDELSTAHOPT.	N	N	N

1809 PROMOTION



ECKELEMENTE



manuell
STV man.

B 124
T 124
SB 55

89

SH 43 / ANTHRAZIT
SH 45 / ANTHRAZIT
SH 43 / EDELSTAHLLOPT.
SH 45 / EDELSTAHLLOPT.

K
L
H
N

ZWISCHENELEMENTE



B 50
T 101
SB -

05

SH 43 / ANTHRAZIT
SH 45 / ANTHRAZIT
SH 43 / EDELSTAHLLOPT.
SH 45 / EDELSTAHLLOPT.

K
L
H
N

B 50
T 101
SB -

06

K
L
H
N

HOCKER



B 115
T 89
SB -

01

SH 43 / ANTHRAZIT
SH 45 / ANTHRAZIT
SH 43 / EDELSTAHLLOPT.
SH 45 / EDELSTAHLLOPT.

K
L
H
N

B 121
T 65
SB -

03

K
L
H
N