

# Möbel LETZ

*Finden und Wohlfühlen*



## Typenplan

1808 von Himolla - Leder-Duo nacht

### **Wichtiger Hinweis für Sie**

Etwaige Hinweise des Herstellers in dieser Produktinformation, die sich auf die Gewährleistung beziehen, haben für Sie keinerlei Bindungswirkung und können von Ihnen ignoriert werden. Ihre gesetzlichen Gewährleistungsrechte als Verbraucher uns gegenüber, als Ihrem Verkäufer, werden dadurch in keiner Weise berührt oder eingeschränkt. Sie können sich wegen aller Mängel jederzeit an uns wenden. Darüber hinaus gehende Herstellergarantien bleiben natürlich unberührt. Dieser Artikel wird hergestellt von himolla Polstermöbel GmbH, Landshuter Str. 38, 84416 Taufkirchen, Deutschland, [info@himolla.com](mailto:info@himolla.com)

Möbel Letz GmbH  
Am Gewerbepark 11  
06895 Zahna-Elster

Tel.: 035383 - 6018 50

Fax.: 035383 - 6018 17

# 1808 PROMOTION



# 1808 PROMOTION



---

## MODELLBESCHREIBUNG

Sie erhalten das Sitzmöbel PROMOTION in vielen verschiedenen Ausführungen, zahlreichen Größen und Sitzbreiten. Wahlweise als Sofa, Einzelleihe oder individuell planbare Wohnlandschaft. Die manuelle Sitztiefenverstellung ist optional kombinierbar mit einer schmalen elektrischen Beinauflage.

---

## POLSTERUNG

Verarbeitung Polsteroberfläche: leger  
Rücken: Superlastic Formschaum

---

## NAHTBILD

Nahtart: Kappnaht  
Kontrastziernaht: möglich



---

## SITZKOMFORT

Der Sitzkomfort ist in 2 Härtegraden wählbar:  
Superlastic med  
Superlastic soft

---

## BEZUGSINFORMATION

Rückenspannteil: echt  
Bezugsbesonderheiten: für Streifen-, Karo- und Mohairstoffe nicht geeignet  
Bezugskombination: nicht möglich

---

## KIPPSCHALTER

Die elektrische Funktion erfolgt mit einem Kippschalter seitlich am Sitzfeld.

---

## METALLFUSS

Metallfuß Edelstahloptik  
Metallfuß Anthrazit



---

## METALLKUFE

Metallkufe Edelstahloptik  
Metallkufe Anthrazit



---

## SICHTBARE HOLZTEILE

45 Balkeneiche  
58 Wildeiche  
Mögliche Beiztöne  
45 Balkeneiche (617), 58 Wildeiche (017, 617, 681)



# 1808 PROMOTION

---

## ACHTUNG

waagrecht ausfahrbares Fußteil

Aus technischen Gründen können die Endelemente nicht miteinander kombiniert werden.

- 🔌 Varianten sind elektrisch und optional mit Akku erhältlich.
- 🔧 Varianten mit entsprechenden Vermerk werden aus Gewichts- und technischen Gründen zerlegt angeliefert (eine Aufbauanleitung liegt bei).

---

## ABMESSUNGEN

Alle Maßangaben sind ca.-Maße und können geringfügig abweichen.

Bei den Varianten mit Sitztiefenverstellung verändert sich die Sitztiefe um 28cm.

Für die Sitztiefenverstellung wird ein Wandabstand von 36cm benötigt.

---

## AKKU 0920

Der außenliegende Akku macht das Möbel kabellos. Die simple Handhabung durch eine Steckverbindung, sowie die kleine und leicht zu bedienende Ladestation sprechen für sich. Wahlweise in Silber und Anthrazit. Empfehlung: Akku Überzug in passendem Bezug.



---

## EMPFEHLUNG

1809 PROMOTION mit Holz-Applikation am Seitenteil



# 1808 PROMOTION

## ABSCHLUSSRECA- MIERE MANUELL

1 Sitzfeld  
Sitztiefenverst. man.  
Kopfteil man.  
Seitenteil lang




## ECKE GROSS MANUELL

Sitztiefenverst. man.  
Kopfteil man.



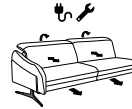
## ECKE MANUELL

Sitztiefenverst. man.  
Kopfteil man.



## ABSCHLUSSELE- MENT 3-SITZER ELEKTRISCH

2 Sitzfelder  
Fußteil elektr.  
Sitztiefenverst. man.  
Kopfteil man.




## ABSCHLUSSELE- MENT 2 1/2-SITZER ELEKTRISCH

Fußteil elektr.  
Sitztiefenverst. man.  
Kopfteil man.



## SOFA 3-SITZER ELEKTRISCH

2 Sitzfelder  
Fußteil elektr.  
Sitztiefenverst. man.  
Kopfteil man.



### ANTHRAZIT

SH 43  
SH 45

91/92 K li/re  
91/92 L li/re

90 K  
90 L

89 K  
89 L

87/88 R li/re  
87/88 T li/re

85/86 R li/re  
85/86 T li/re

82 R  
82 T

### EDELSTAHOPT.

SH 43  
SH 45

91/92 H li/re  
91/92 N li/re

90 H  
90 N

89 H  
89 N

87/88 Q li/re  
87/88 S li/re

85/86 Q li/re  
85/86 S li/re

82 Q  
82 S

B/T/H ca.  
SB/ST/SH ca.  
GB/GT/GH ca.  
Liegefläche

112/179/81  
90/129/43  
112/215/101  
-

139/139/81  
55/55/43  
175/175/101  
-

124/124/81  
55/55/43  
160/160/101  
-

202/107/81  
90/55/43  
202/171/101  
-

172/107/81  
75/55/43  
172/171/101  
-

223/107/81  
90/55/43  
223/171/101  
-

Stoffverbrauch

5.40

5.80

4.80

7.85

6.85

8.90

### STOFF

Fremdstoff

08

09

10

11

12

13

14

15

16

18

20

24

30

33

### LEDER

18

22

24

27

31

33

35

45

### AUFPREIS

EDELSTAHOPT.

-

-

### AKKU MODELL 0920

Alle elektrischen Varianten mit entsprechenden Vermerk sind mit außenliegendem Akku erhältlich.

### AKKU MIT LADESTATION

### ERSATZAKKU OHNE LADESTATION

### PASSENDER ÜBERZUG FÜR AKKU

|           |      |
|-----------|------|
| Anthrazit | 90 Z |
| Silber    | 90 X |
| Anthrazit | 91 Z |
| Silber    | 91 X |
| Stoff     | 93 X |
| Leder     | 93 X |



# 1808 PROMOTION

## SOFA 2 1/2-SITZER ELEKTRISCH

Fußteil elektr.  
Sitztiefenverst. man.  
Kopfteil man.



## ABSCHLUSSELE- MENT 2 1/2-SITZER OFFEN MIT INTEGR. ECKE MANUELL

Sitztiefenverst. an der  
kurzen Seite man.  
Kopfteil man.



## ABSCHLUSSELE- MENT 1 1/2-SITZER OFFEN MANUELL

Sitztiefenverst. man.  
Kopfteil man.



## ABSCHLUSSELE- MENT 1 1/2-SITZER OFFEN MANUELL

Sitztiefenverst. man.  
Kopfteil man.



## ABSCHLUSSELE- MENT 3-SITZER OFFEN MIT INTEGR. ECKE MANUELL

Sitztiefenverst. man.  
Kopfteil man.



## ABSCHLUSSELE- MENT 3-SITZER MANUELL

2 Sitzfelder  
Sitztiefenverst. man.  
Kopfteil man.



### ANTHRAZIT

SH 43  
SH 45

81 R  
81 T

77/78 K li/re  
77/78 L li/re

73/74 K li/re  
73/74 L li/re

71/72 K li/re  
71/72 L li/re

69/70 K li/re  
69/70 L li/re

67/68 K li/re  
67/68 L li/re

### EDELSTAHOPT.

SH 43  
SH 45

81 Q  
81 S

77/78 H li/re  
77/78 N li/re

73/74 H li/re  
73/74 N li/re

71/72 H li/re  
71/72 N li/re

69/70 H li/re  
69/70 N li/re

67/68 H li/re  
67/68 N li/re

B/T/H ca.  
SB/ST/SH ca.  
GB/GT/GH ca.  
Liegefläche

193/107/81  
75/55/43  
193/171/101  
-

104/236/81  
75/55/43  
104/272/101  
-

154/105/81  
90/55/43  
154/141/101  
-

139/105/81  
75/55/43  
139/141/101  
-

104/258/81  
90/55/43  
140/294/101  
-

202/107/81  
90/55/43  
202/143/101  
-

Stoffverbrauch

7.95

7.40

4.15

3.70

8.00

7.10

### STOFF

Fremdstoff

08

09

10

11

12

13

14

15

16

18

20

24

30

33

### LEDER

18

22

24

27

31

33

35

45

### AUFPREIS

EDELSTAHOPT.

-

-

-

### AKKU MODELL 0920

Alle elektrischen Varianten mit entsprechenden Vermerk sind mit außenliegendem Akku erhältlich.

### AKKU MIT LADESTATION

### ERSATZAKKU OHNE LADESTATION

### PASSENDER ÜBERZUG FÜR AKKU

|           |      |
|-----------|------|
| Anthrazit | 90 Z |
| Silber    | 90 X |
| Anthrazit | 91 Z |
| Silber    | 91 X |
| Stoff     | 93 X |
| Leder     | 93 X |



# 1808 PROMOTION


## ABSCHLUSSELEMENT 2 1/2-SITZER MANUELL

Sitztiefenverst. man.  
Kopfteil man.




## SOFA 3-SITZER MANUELL

2 Sitzfelder  
Sitztiefenverst. man.  
Kopfteil man.




## SOFA 2 1/2-SITZER MANUELL

Sitztiefenverst. man.  
Kopfteil man.




## SOFA 3-SITZER

2 Sitzfelder  
Kopfteil man.



## SOFA 2 1/2-SITZER

Kopfteil man.



## ABSCHLUSSELEMENT 1-SITZER MANUELL

1 Sitzfeld  
Sitztiefenverst. man.  
Kopfteil man.  
Seitenteil lang



### ANTHRAZIT

SH 43  
SH 45

65/66 K li/re  
65/66 L li/re

62 K  
62 L

61 K  
61 L

52 K  
52 L

51 K  
51 L

29/30 K li/re  
29/30 L li/re

### EDELSTAHOPT.

SH 43  
SH 45

65/66 H li/re  
65/66 N li/re

62 H  
62 N

61 H  
61 N

52 H  
52 N

51 H  
51 N

29/30 H li/re  
29/30 N li/re

B/T/H ca.

172/107/81

223/107/81

193/107/81

223/107/81

193/107/81

112/205/81

SB/ST/SH ca.

75/55/43

90/55/43

75/55/43

90/55/43

75/55/43

90/155/43

GB/GT/GH ca.

172/143/101

223/143/101

193/143/101

223/107/101

193/107/101

112/241/101

Liegefläche

-

-

-

-

-

-

Stoffverbrauch

6.25

8.25

7.40

7.65

6.85

5.90

### STOFF

Fremdstoff

08

09

10

11

12

13

14

15

16

18

20

24

30

33

### LEDER

18

22

24

27

31

33

35

45

### AUFPREIS

EDELSTAHOPT.

### AKKU MODELL 0920

Alle elektrischen Varianten mit entsprechenden Vermerk sind mit außenliegendem Akku erhältlich.

### AKKU MIT LADESTATION

### ERSATZAKKU OHNE LADESTATION

### PASSENDER ÜBERZUG FÜR AKKU

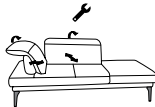
|           |      |
|-----------|------|
| Anthrazit | 90 Z |
| Silber    | 90 X |
| Anthrazit | 91 Z |
| Silber    | 91 X |
| Stoff     | 93 X |
| Leder     | 93 X |



# 1808 PROMOTION

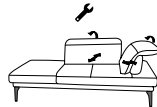
## RECAMIERE FREI- STEHEND MANUELL

Sitztiefenverst. man.  
Kopfteil man.



## RECAMIERE FREI- STEHEND MANUELL

Sitztiefenverst. man.  
Kopfteil man.



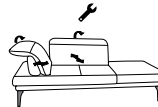
## ABSCHLUSSRECA- MIERE MANUELL

1 Sitzfeld  
Sitztiefenverst. man.  
Kopfteil man.  
Seitenteil bis zur Liege-  
fläche abklappbar



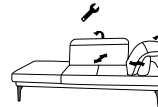
## RECAMIERE FREI- STEHEND MANUELL

Sitztiefenverst. man.  
Kopfteil man.



## RECAMIERE FREI- STEHEND MANUELL

Sitztiefenverst. man.  
Kopfteil man.



## ABSCHLUSSELE- MENT 3-SITZER ELEKTRISCH

2 Sitzfelder  
Fußteil außen elektr.  
Sitztiefenverst. man.  
Kopfteil man.



### ANTHRAZIT

SH 43  
SH 45

28 K  
28 L

27 K  
27 L

25/26 K li/re  
25/26 L li/re

24 K  
24 L

23 K  
23 L

21/22 R li/re  
21/22 T li/re

### EDELSTAHOPT.

SH 43  
SH 45

28 H  
28 N

27 H  
27 N

25/26 H li/re  
25/26 N li/re

24 H  
24 N

23 H  
23 N

21/22 Q li/re  
21/22 S li/re

B/T/H ca.

205/127/81

205/127/81

128/205/81

205/112/81

205/112/81

202/107/81

SB/ST/SH ca.

90/78/43

90/78/43

75/155/43

90/63/43

90/63/43

90/55/43

GB/GT/GH ca.

241/163/101

241/163/101

128/241/101

241/148/101

241/148/101

202/171/101

Liegefläche

-

-

125x155

-

-

-

Stoffverbrauch

6.70

6.70

7.40

6.20

6.20

7.55

### STOFF

Fremdstoff

08

09

10

11

12

13

14

15

16

18

20

24

30

33

### LEDER

18

22

24

27

31

33

35

45

### AUFPREIS

EDELSTAHOPT.

-

-

-

-

-

### AKKU MODELL 0920

Alle elektrischen Varianten mit entsprechenden Vermerk sind mit außenliegendem Akku erhältlich.

### AKKU MIT LADESTATION

### ERSATZAKKU OHNE LADESTATION

### PASSENDER ÜBERZUG FÜR AKKU

|           |      |
|-----------|------|
| Anthrazit | 90 Z |
| Silber    | 90 X |
| Anthrazit | 91 Z |
| Silber    | 91 X |
| Stoff     | 93 X |
| Leder     | 93 X |






# 1808 PROMOTION

## ABSCHLUSSELEMENT 2 1/2-SITZER ELEKTRISCH

Fußteil außen elektr.  
Sitztiefenverst. man.  
Kopfteil man.



## ZWISCHENTISCH

2 Füße rechts  
Zwischentisch  
in Formasoft Kaltschaum



## ZWISCHENTISCH

2 Füße links  
Zwischentisch  
in Formasoft Kaltschaum



## HOCKER

in Superlastic med



## HOCKER

in Superlastic med



### ANTHRAZIT

SH 43  
SH 45

19/20 R li/re  
19/20 T li/re

06 K  
06 L

05 K  
05 L

03 K  
03 L

01 K  
01 L

### EDELSTAHOPT.

SH 43  
SH 45

19/20 Q li/re  
19/20 S li/re

06 H  
06 N

05 H  
05 N

03 H  
03 N

01 H  
01 N

B/T/H ca.  
SB/ST/SH ca.  
GB/GT/GH ca.  
Liegefläche

172/107/81  
75/55/43  
172/171/101  
-

50/101/40  
-/-43  
50/101/40  
-

50/101/40  
-/-43  
50/101/40  
-

121/65/43  
-/-43  
121/65/43  
-

115/89/43  
-/-43  
115/89/43  
-

Stoffverbrauch

6.60

1.05

1.05

1.75

2.25

### STOFF

Fremdstoff

08

09

10

11

12

13

14

15

16

18

20

24

30

33

### LEDER

18

22

24

27

31

33

35

45

### AUFPREIS

EDELSTAHOPT.

-

-

-

### AKKU MODELL 0920

Alle elektrischen Varianten mit entsprechenden Vermerk sind mit außenliegendem Akku erhältlich.

### AKKU MIT LADESTATION

### ERSATZAKKU OHNE LADESTATION

### PASSENDER ÜBERZUG FÜR AKKU

|           |      |
|-----------|------|
| Anthrazit | 90 Z |
| Silber    | 90 X |
| Anthrazit | 91 Z |
| Silber    | 91 X |
| Stoff     | 93 X |
| Leder     | 93 X |

# 1808 PROMOTION



## SOFAS



|       |       |
|-------|-------|
| B 193 | B 223 |
| T 107 | T 107 |
| SB 75 | SB 90 |

**51**                      **52**

|                      |   |   |
|----------------------|---|---|
| SH 43 / ANTHRAZIT    | K | K |
| SH 45 / ANTHRAZIT    | L | L |
| SH 43 / EDELSTAHOPT. | H | H |
| SH 45 / EDELSTAHOPT. | N | N |

## SOFAS MIT FUNKTION



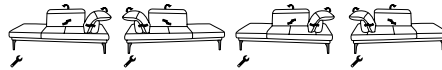
|                     |                     |                        |                        |
|---------------------|---------------------|------------------------|------------------------|
| manuell<br>STV man. | manuell<br>STV man. | elektrisch<br>STV man. | elektrisch<br>STV man. |
|---------------------|---------------------|------------------------|------------------------|

|       |       |       |       |
|-------|-------|-------|-------|
| B 193 | B 223 | B 193 | B 223 |
| T 107 | T 107 | T 107 | T 107 |
| SB 75 | SB 90 | SB 75 | SB 90 |

**61**                      **62**                      **81**                      **82**

|                      |   |   |   |   |
|----------------------|---|---|---|---|
| SH 43 / ANTHRAZIT    | K | K | R | R |
| SH 45 / ANTHRAZIT    | L | L | T | T |
| SH 43 / EDELSTAHOPT. | H | H | Q | Q |
| SH 45 / EDELSTAHOPT. | N | N | S | S |

## RECAMIEREN FREISTEHEND



|                     |                     |                     |                     |
|---------------------|---------------------|---------------------|---------------------|
| manuell<br>STV man. | manuell<br>STV man. | manuell<br>STV man. | manuell<br>STV man. |
|---------------------|---------------------|---------------------|---------------------|

|       |       |       |       |
|-------|-------|-------|-------|
| B 205 | B 205 | B 205 | B 205 |
| T 112 | T 112 | T 127 | T 127 |
| SB 90 | SB 90 | SB 90 | SB 90 |

**23**                      **24**                      **27**                      **28**

|                      |   |   |   |   |
|----------------------|---|---|---|---|
| SH 43 / ANTHRAZIT    | K | K | K | K |
| SH 45 / ANTHRAZIT    | L | L | L | L |
| SH 43 / EDELSTAHOPT. | H | H | H | H |
| SH 45 / EDELSTAHOPT. | N | N | N | N |

## ABSCHLUSSELEMENTE MIT FUNKTION



|                        |                        |                     |                     |                        |                        |
|------------------------|------------------------|---------------------|---------------------|------------------------|------------------------|
| elektrisch<br>STV man. | elektrisch<br>STV man. | manuell<br>STV man. | manuell<br>STV man. | elektrisch<br>STV man. | elektrisch<br>STV man. |
|------------------------|------------------------|---------------------|---------------------|------------------------|------------------------|

|       |       |       |       |       |       |
|-------|-------|-------|-------|-------|-------|
| B 172 | B 202 | B 172 | B 202 | B 172 | B 202 |
| T 107 | T 107 | T 107 | T 107 | T 107 | T 107 |
| SB 75 | SB 90 | SB 75 | SB 90 | SB 75 | SB 90 |

**19/20** li/re                      **21/22** li/re                      **65/66** li/re                      **67/68** li/re                      **85/86** li/re                      **87/88** li/re

|                      |   |   |   |   |   |   |
|----------------------|---|---|---|---|---|---|
| SH 43 / ANTHRAZIT    | R | R | K | K | R | R |
| SH 45 / ANTHRAZIT    | T | T | L | L | T | T |
| SH 43 / EDELSTAHOPT. | Q | Q | H | H | Q | Q |
| SH 45 / EDELSTAHOPT. | S | S | N | N | S | S |



# 1808 PROMOTION

## ABSCHLUSSELEMENTE OFFEN



manuell  
STV man.

B 139  
T 105  
SB 75

**71/72** li/re



manuell  
STV man.

B 154  
T 105  
SB 90

**73/74** li/re

SH 43 / ANTHRAZIT  
SH 45 / ANTHRAZIT  
SH 43 / EDELSTAHOPT.  
SH 45 / EDELSTAHOPT.

K  
L  
H  
N

K  
L  
H  
N

## ABSCHLUSSELEMENTE OFFEN MIT INTEGRIERTER ECKE



manuell  
STV man.

B 104  
T 258  
SB 90

**69/70** li/re



manuell  
STV man.

B 104  
T 236  
SB 75

**77/78** li/re

SH 43 / ANTHRAZIT  
SH 45 / ANTHRAZIT  
SH 43 / EDELSTAHOPT.  
SH 45 / EDELSTAHOPT.

K  
L  
H  
N

K  
L  
H  
N

## ABSCHLUSSRECAMIEREN



manuell  
STV man.

B 128  
T 205  
SB 75

**25/26** li/re



manuell  
STV man.

B 112  
T 205  
SB 90

**29/30** li/re



manuell  
STV man.

B 112  
T 179  
SB 90

**91/92** li/re

SH 43 / ANTHRAZIT  
SH 45 / ANTHRAZIT  
SH 43 / EDELSTAHOPT.  
SH 45 / EDELSTAHOPT.

K  
L  
H  
N

K  
L  
H  
N

K  
L  
H  
N

## ECKELEMENTE



manuell  
STV man.

B 124  
T 124  
SB 55

**89**



manuell  
STV man.

B 139  
T 139  
SB 55

**90**

SH 43 / ANTHRAZIT  
SH 45 / ANTHRAZIT  
SH 43 / EDELSTAHOPT.  
SH 45 / EDELSTAHOPT.

K  
L  
H  
N

K  
L  
H  
N

# 1808 PROMOTION



---

## ZWISCHENELEMENTE



|       |       |
|-------|-------|
| B 50  | B 50  |
| T 101 | T 101 |
| SB -  | SB -  |

|           |           |
|-----------|-----------|
| <b>05</b> | <b>06</b> |
|-----------|-----------|

SH 43 / ANTHRAZIT  
SH 45 / ANTHRAZIT  
SH 43 / EDELSTAHLLOPT.  
SH 45 / EDELSTAHLLOPT.

|   |   |
|---|---|
| K | K |
| L | L |
| H | H |
| N | N |

---

## HOCKER



|       |       |
|-------|-------|
| B 115 | B 121 |
| T 89  | T 65  |
| SB -  | SB -  |

|           |           |
|-----------|-----------|
| <b>01</b> | <b>03</b> |
|-----------|-----------|

SH 43 / ANTHRAZIT  
SH 45 / ANTHRAZIT  
SH 43 / EDELSTAHLLOPT.  
SH 45 / EDELSTAHLLOPT.

|   |   |
|---|---|
| K | K |
| L | L |
| H | H |
| N | N |